

**РОССИЙСКАЯ ФЕДЕРАЦИЯ**  
**муниципальное образование «Город Курчатов»**  
**Муниципальное бюджетное общеобразовательное учреждение**  
**"Средняя общеобразовательная школа с углубленным**  
**изучением иностранных языков № 4" г. Курчатова**

---

ИНН 4634004933 КПП 463401001 ОГРН 1024601276457 ОКПО 23024196 ОКВЭД 80.21  
307250, Город Курчатов, Курской области, улица Строителей, дом 10,  
тел./факс (47131)-4-64-35, kurchatov185@mail.ru

Принято на заседании  
педагогического совета  
Протокол № 1  
от «29» 08. 2023 г.

Утверждена приказом № 257  
от «29» 08. 2023 г.

Директор школы  
\_\_\_\_\_ Т.М. Буровникова

**ОСНОВНАЯ ОБРАЗОВАТЕЛЬНАЯ ПРОГРАММА**  
**НАЧАЛЬНОГО ОБЩЕГО ОБРАЗОВАНИЯ**  
**(2023-2027 гг.)**

## СОДЕРЖАНИЕ

<b>1.</b>	<b>ЦЕЛЕВОЙ РАЗДЕЛ</b>	<b>4</b>
1.1.	Пояснительная записка	4
1.2.	Планируемые результаты освоения обучающимися программы начального общего образования	7
1.3.	Система оценки достижения планируемых результатов освоения программы начального общего образования	13
<b>2.</b>	<b>СОДЕРЖАТЕЛЬНЫЙ РАЗДЕЛ</b>	<b>23</b>
2.1.	Рабочие программы учебных предметов, учебных курсов (в том числе внеурочной деятельности), учебных модулей	23
2.1.1.	Русский язык	23
2.1.2.	Литературное чтение	50
2.1.3.	Иностранный (английский) язык	83
2.1.4.	Родной язык (русский)	122
2.1.5.	Литературное чтение на родном (русском) языке	147
2.1.6.	Математика	175
2.1.7.	Окружающий мир	200
2.1.8.	Основы религиозных культур и светской этики	224
2.1.9.	Изобразительное искусство	240
2.1.10.	Музыка	265
2.1.11.	Технология	309
2.1.12.	Физическая культура	338
2.1.13.	Разговоры о важном	363
2.1.14.	Я – гражданин России	375
2.1.15.	Азбука финансовой грамотности	381
2.1.16.	В стране знаек	390
2.1.17.	В мире книг	400
2.1.18.	Голосистый соловей	409
2.1.19.	Волшебная нить	417
2.1.19.	Веселый светофор	437
2.1.21.	Развивай-ка	444
2.1.22.	Ритмика	453
2.1.23.	Школа добрых дел	457
2.1.24.	ЮИДД	464
2.1.25.	Я-первоклассник	473

<b>2.1.26.</b>	<b>Я-курятин</b>	<b>497</b>
<b>2.2.</b>	<b>Программа формирования универсальных учебных действий у обучающихся</b>	<b>504</b>
<b>2.3.</b>	<b>Рабочая программа воспитания</b>	<b>526</b>
<b>3.</b>	<b>ОРГАНИЗАЦИОННЫЙ РАЗДЕЛ</b>	<b>585</b>
<b>3.1.</b>	<b>Учебный план</b>	<b>585</b>
<b>3.2.</b>	<b>План внеурочной деятельности</b>	<b>591</b>
<b>3.3.</b>	<b>Календарный учебный график</b>	<b>599</b>
<b>3.4.</b>	<b>Календарный план воспитательной работы</b>	<b>601</b>
<b>3.5.</b>	<b>Характеристика условий реализации программы начального общего образования в соответствии с требованиями ФГОС</b>	<b>612</b>

## 1. ЦЕЛЕВОЙ РАЗДЕЛ

### 1.1. ПОЯСНИТЕЛЬНАЯ ЗАПИСКА

Основная образовательная программа начального общего образования (далее – ООП НОО) МБОУ «Средняя общеобразовательная школа с углубленным изучением иностранных языков №4» г. Курчатова (далее – образовательной организации) на 2023-2027 годы разработана в соответствии с требованиями:

- федерального закона Российской Федерации от 29.12.2012 № 273-ФЗ «Об образовании в Российской Федерации (с изменениями и дополнениями, внесенными Федеральным законом от 04.08.2023 N 479-ФЗ.
- федерального государственного образовательного стандарта начального общего образования, утвержденного приказом Министерства просвещения Российской Федерации от 31 мая 2021 г. N 286 (в ред. приказов Министерства просвещения РФ от 18.07.2022 № 569, от 08.11.2022 № 955).
- федеральной образовательной программы начального общего образования, утвержденной приказом Министерства просвещения Российской Федерации от 18 мая 2023 года № 372.

ООП НОО является основным документом, определяющим содержание общего образования, а также регламентирующим образовательную деятельность организации в единстве урочной и внеурочной деятельности при учете установленного ФГОС НОО соотношения обязательной части программы и части, формируемой участниками образовательного процесса.

ООП НОО МБОУ «Средняя общеобразовательная школа с углубленным изучением иностранных языков № 4» определяет цели, задачи, планируемые результаты, содержание и организацию образовательной деятельности при получении начального общего образования и реализуется через урочную и внеурочную деятельность в соответствии с Санитарными правилами и нормами при учете установленного ФГОС НОО соотношения обязательной части программы и части, формируемой участниками образовательных отношений.

**Целями** реализации программы начального общего образования являются:

- обеспечение реализации конституционного права каждого гражданина Российской Федерации на получение качественного образования, включающего обучение, развитие и воспитание каждого обучающегося;
- развитие единого образовательного пространства Российской Федерации на основе общих принципов формирования содержания обучения и воспитания, организации образовательного процесса;
- организация образовательного процесса с учётом целей, содержания и планируемых результатов начального общего образования, отражённых в ФГОС НОО;
- создание условий для свободного развития каждого обучающегося с учётом его потребностей, возможностей и стремления к самореализации;
- организация деятельности педагогического коллектива по созданию индивидуальных программ и учебных планов для одарённых, успешных обучающихся и (или) для детей социальных групп, нуждающихся в особом внимании и поддержке.

Достижение поставленных целей реализации ООП НОО предусматривает решение следующих основных **задач**:

- формирование общей культуры, гражданско-патриотическое, духовно-нравственное воспитание, интеллектуальное развитие, становление творческих способностей, сохранение и укрепление здоровья;
- обеспечение планируемых результатов по освоению обучающимися целевых установок, приобретению знаний, умений, навыков, определяемых личностными, семейными, общественными, государственными потребностями и возможностями обучающегося, индивидуальными особенностями его развития и состояния здоровья;
- становление и развитие личности в ее индивидуальности, самобытности, уникальности и неповторимости;

- обеспечение преемственности начального общего и основного общего образования;
- достижение планируемых результатов освоения ФОП НОО всеми обучающимися, в том числе обучающимися с ограниченными возможностями здоровья (далее - обучающиеся с ОВЗ);
- обеспечение доступности получения качественного начального общего образования;
- выявление и развитие способностей обучающихся, в том числе лиц, проявивших выдающиеся способности, через систему клубов, секций, студий и других, организацию общественно полезной деятельности;
- организация интеллектуальных и творческих соревнований, научно-технического творчества и проектно-исследовательской деятельности;
- участие обучающихся, их родителей (законных представителей), педагогических работников в проектировании и развитии социальной среды образовательной организации.

Создавая программу начального общего образования МБОУ «Средняя общеобразовательная школа с углубленным изучением иностранных языков № 4» г. Курчатова, образовательная организация учитывает следующие **принципы её формирования.**

- 1) принцип учёта ФГОС НОО: ФОП НОО базируется на требованиях, предъявляемых ФГОС НОО к целям, содержанию, планируемым результатам и условиям обучения на уровне начального общего образования;
- 2) принцип учёта языка обучения: с учётом условий функционирования образовательной организации ФОП НОО характеризует право получения образования на родном языке из числа языков народов Российской Федерации и отражает механизмы реализации данного принципа в учебных планах, планах внеурочной деятельности;
- 3) принцип учёта ведущей деятельности обучающегося: программа обеспечивает конструирование учебного процесса в структуре учебной деятельности, предусматривает механизмы формирования всех компонентов учебной деятельности (мотив, цель, учебная задача, учебные операции, контроль и самоконтроль);
- 4) принцип индивидуализации обучения: программа предусматривает возможность и механизмы разработки индивидуальных программ и учебных планов для обучения детей с особыми способностями, потребностями и интересами с учетом мнения родителей (законных представителей) обучающегося;
- 5) принцип преемственности и перспективности: программа обеспечивает связь и динамику в формировании знаний, умений и способов деятельности, а также успешную адаптацию обучающихся к обучению по образовательным программам основного общего образования, единые подходы между их обучением и развитием на уровнях начального общего и основного общего образования;
- 6) принцип интеграции обучения и воспитания: программа предусматривает связь урочной и внеурочной деятельности, разработку мероприятий, направленных на обогащение знаний, воспитание чувств и познавательных интересов обучающихся, нравственно-ценностного отношения к действительности;
- 7) принцип здоровьесбережения: при организации образовательной деятельности не допускается использование технологий, которые могут нанести вред физическому и (или) психическому здоровью обучающихся, приоритет использования здоровьесберегающих педагогических технологий. Объём учебной нагрузки, организация учебных и внеурочных мероприятий должны соответствовать требованиям, предусмотренным санитарными правилами и нормами СанПиН 1.2.3685-21 «Гигиенические нормативы и требования к обеспечению безопасности и (или) безвредности для человека факторов среды обитания», утверждёнными постановлением

Главного государственного санитарного врача Российской Федерации от 28 января 2021 г. № 2 (зарегистрировано Министерством юстиции Российской Федерации 29 января 2021 г., регистрационный № 62296), с изменениями, внесенными постановлением Главного государственного санитарного врача Российской Федерации от 30 декабря 2022 г. № 24 (зарегистрирован Министерством юстиции Российской Федерации 9 марта 2023 г., регистрационный № 72558), действующими до 1 марта 2027 г. (далее - Гигиенические нормативы), и санитарными правилами СП 2.4.3648-20 «Санитарно-эпидемиологические требования к организациям воспитания и обучения, отдыха и оздоровления детей и молодежи», утверждёнными постановлением Главного государственного санитарного врача Российской Федерации от 28 сентября 2020 г. № 28 (зарегистрировано Министерством юстиции Российской Федерации 18 декабря 2020 г., регистрационный № 61573), действующими до 1 января 2027 г. (далее - Санитарно-эпидемиологические требования).

## **ОБЩАЯ ХАРАКТЕРИСТИКА ОСНОВНОЙ ОБРАЗОВАТЕЛЬНОЙ ПРОГРАММЫ НАЧАЛЬНОГО ОБЩЕГО ОБРАЗОВАНИЯ**

ООП НОО учитывает возрастные и психологические особенности обучающихся. Наиболее адаптивным сроком освоения ООП НОО является четыре года. Общий объём аудиторной работы обучающихся за четыре учебных года не может составлять менее 2954 академических часов и более 3345 академических часов в соответствии с требованиями к организации образовательного процесса к учебной нагрузке при 5-дневной учебной неделе, предусмотренными Гигиеническими нормативами и Санитарно-эпидемиологическими требованиями.

В целях удовлетворения образовательных потребностей и интересов обучающихся могут разрабатываться индивидуальные учебные планы, в том числе для ускоренного обучения, в пределах освоения программы начального общего образования в порядке, установленном локальными нормативными актами МБОУ МБОУ «Средняя общеобразовательная школа с углубленным изучением иностранных языков №4» г. Курчатова. При формировании индивидуальных учебных планов, в том числе для ускоренного обучения, объём дневной и недельной учебной нагрузки, организация учебных и внеурочных мероприятий, расписание занятий, объём домашних заданий должны соответствовать требованиям, предусмотренным Гигиеническими нормативами и Санитарно-эпидемиологическими требованиями.

Программа начального общего образования обеспечивает достижение обучающимися результатов освоения программы начального общего образования в соответствии с требованиями, установленными ФГОС.

Программа начального общего образования включает три раздела: целевой; содержательный; организационный.

**Целевой раздел** определяет общее назначение, цели, задачи и планируемые результаты реализации программы начального общего образования, а также способы определения достижения этих целей и результатов.

### **Целевой раздел включает:**

- пояснительную записку;
- планируемые результаты освоения обучающимися программы начального общего образования;
- систему оценки достижения планируемых результатов освоения программы начального общего образования.

**Содержательный раздел** программы начального общего образования включает следующие программы, ориентированные на достижение предметных, метапредметных и личностных результатов:

- рабочие программы учебных предметов, учебных курсов (в том числе внеурочной деятельности), учебных модулей;

- программу формирования универсальных учебных действий у обучающихся;
- рабочую программу воспитания.

**Организационный раздел** программы начального общего образования определяет общие рамки организации образовательной деятельности, а также организационные механизмы и условия реализации программы начального общего образования и включает:

- учебный план;
- план внеурочной деятельности;
- календарный учебный график;
- календарный план воспитательной работы, содержащий перечень событий и мероприятий воспитательной направленности, которые организуются и проводятся МБОУ МБОУ «Средняя общеобразовательная школа с углубленным изучением иностранных языков №4» г. Курчатова или в которых образовательная организация принимает участие в учебном году или периоде обучения;
- характеристику условий реализации программы начального общего образования в соответствии с требованиями ФГОС.

## **1.2. ПЛАНИРУЕМЫЕ РЕЗУЛЬТАТЫ ОСВОЕНИЯ ОБУЧАЮЩИМИСЯ ОСНОВНОЙ ОБРАЗОВАТЕЛЬНОЙ ПРОГРАММЫ НАЧАЛЬНОГО ОБЩЕГО ОБРАЗОВАНИЯ**

Планируемые результаты освоения ООП НОО соответствуют современным целям начального общего образования, представленным во ФГОС НОО как система личностных, метапредметных и предметных достижений обучающегося.

Личностные результаты освоения ООП НОО достигаются в единстве учебной и воспитательной деятельности МБОУ «Средняя общеобразовательная школа с углубленным изучением иностранных языков №4» г. Курчатова в соответствии с традиционными российскими социокультурными и духовно-нравственными ценностями, принятыми в обществе правилами и нормами поведения и способствуют процессам самопознания, самовоспитания и саморазвития, формирования внутренней позиции личности.

Метапредметные результаты характеризуют уровень сформированности познавательных, коммуникативных и регулятивных универсальных действий, которые обеспечивают успешность изучения учебных предметов, а также становление способности к самообразованию и саморазвитию. В результате освоения содержания программы начального общего образования обучающиеся овладевают рядом междисциплинарных понятий, а также различными знаково- символическими средствами, которые помогают обучающимся применять знания, как в типовых, так и в новых, нестандартных учебных ситуациях.

### **Личностные результаты освоения ООП**

- 1) формирование основ российской гражданской идентичности, чувства гордости за свою Родину, российский народ и историю России, осознание своей этнической и национальной принадлежности; формирование ценностей многонационального российского общества; становление гуманистических и демократических ценностных ориентаций;
- 2) формирование целостного, социально ориентированного взгляда на мир в его органичном единстве и разнообразии природы, народов, культур и религий;
- 3) формирование уважительного отношения к иному мнению, истории и культуре других народов;
- 4) овладение начальными навыками адаптации в динамично изменяющемся и развивающемся мире;
- 5) принятие и освоение социальной роли обучающегося, развитие мотивов учебной деятельности и формирование личностного смысла учения;
- 6) развитие самостоятельности и личной ответственности за свои поступки, в том числе в информационной деятельности, на основе представлений о нравственных нормах,

социальной справедливости и свободе;

- 7) формирование эстетических потребностей, ценностей и чувств;
- 8) развитие этических чувств, доброжелательности и эмоционально-нравственной отзывчивости, понимания и сопереживания чувствам других людей;
- 9) развитие навыков сотрудничества со взрослыми и сверстниками в разных социальных ситуациях, умения не создавать конфликтов и находить выходы из спорных ситуаций;
- 10) формирование установки на безопасный, здоровый образ жизни, наличие мотивации к творческому труду, работе на результат, бережному отношению к материальным и духовным ценностям.

### **Метапредметные результаты освоения ООП**

- 1) овладение способностью принимать и сохранять цели и задачи учебной деятельности, поиска средств ее осуществления;
- 2) освоение способов решения проблем творческого и поискового характера;
- 3) формирование умения планировать, контролировать и оценивать учебные действия в соответствии с поставленной задачей и условиями ее реализации; определять наиболее эффективные способы достижения результата;
- 4) формирование умения понимать причины успеха/неуспеха учебной деятельности и способности конструктивно действовать даже в ситуациях неуспеха;
- 5) освоение начальных форм познавательной и личностной рефлексии;
- 6) использование знаково-символических средств представления информации для создания моделей изучаемых объектов и процессов, схем решения учебных и практических задач;
- 7) активное использование речевых средств и средств информационных и коммуникационных технологий (далее - ИКТ) для решения коммуникативных и познавательных задач;
- 8) использование различных способов поиска (в справочных источниках и открытом учебном информационном пространстве сети Интернет), сбора, обработки, анализа, организации, передачи и интерпретации информации в соответствии с коммуникативными и познавательными задачами и технологиями учебного предмета; в том числе умение вводить текст с помощью клавиатуры, фиксировать (записывать) в цифровой форме измеряемые величины и анализировать изображения, звуки, готовить свое выступление и выступать с аудио-, видео- и графическим сопровождением; соблюдать нормы информационной избирательности, этики и этикета;
- 9) овладение навыками смыслового чтения текстов различных стилей и жанров в соответствии с целями и задачами; осознанно строить речевое высказывание в соответствии с задачами коммуникации и составлять тексты в устной и письменной формах;
- 10) овладение логическими действиями сравнения, анализа, синтеза, обобщения, классификации по родовидовым признакам, установления аналогий и причинно-следственных связей, построения рассуждений, отнесения к известным понятиям;
- 11) готовность слушать собеседника и вести диалог; готовность признавать возможность существования различных точек зрения и права каждого иметь свою; излагать свое мнение и аргументировать свою точку зрения и оценку событий;
- 12) определение общей цели и путей ее достижения; умение договариваться о распределении функций и ролей в совместной деятельности; осуществлять взаимный контроль в совместной деятельности, адекватно оценивать собственное поведение и поведение окружающих;
- 13) готовность конструктивно разрешать конфликты посредством учета интересов сторон и сотрудничества;
- 14) овладение начальными сведениями о сущности и особенностях объектов, процессов и явлений действительности (природных, социальных, культурных, технических и



др.) в соответствии с содержанием конкретного учебного предмета;

15) овладение базовыми предметными и межпредметными понятиями, отражающими существенные связи и отношения между объектами и процессами;

16) умение работать в материальной и информационной среде начального общего образования (в том числе с учебными моделями) в соответствии с содержанием конкретного учебного предмета; формирование начального уровня культуры пользования словарями в системе универсальных учебных действий.

### **Предметные результаты освоения ООП**

#### **Русский язык и литературное чтение**

##### **Русский язык:**

1) формирование первоначальных представлений о единстве и многообразии языкового и культурного пространства России, о языке как основе национального самосознания;

2) понимание обучающимися того, что язык представляет собой явление национальной культуры и основное средство человеческого общения, осознание значения русского языка как государственного языка Российской Федерации, языка межнационального общения;

3) сформированность позитивного отношения к правильной устной и письменной речи как показателям общей культуры и гражданской позиции человека;

4) овладение первоначальными представлениями о нормах русского языка (орфоэпических, лексических, грамматических) и правилах речевого этикета; умение ориентироваться в целях, задачах, средствах и условиях общения, выбирать адекватные языковые средства для успешного решения коммуникативных задач;

5) овладение учебными действиями с языковыми единицами и умение использовать знания для решения познавательных, практических и коммуникативных задач.

##### **Литературное чтение:**

1) понимание литературы как явления национальной и мировой культуры, средства сохранения и передачи нравственных ценностей и традиций;

2) осознание значимости чтения для личного развития; формирование представлений о мире, российской истории и культуре, первоначальных этических представлений, понятий о добре и зле, нравственности; успешности обучения по всем учебным предметам; формирование потребности в систематическом чтении;

3) понимание роли чтения, использование разных видов чтения (ознакомительное, изучающее, выборочное, поисковое); умение осознанно воспринимать и оценивать содержание и специфику различных текстов, участвовать в их обсуждении, давать и обосновывать нравственную оценку поступков героев;

4) достижение необходимого для продолжения образования уровня читательской компетентности, общего речевого развития, то есть овладение техникой чтения вслух и про себя, элементарными приемами интерпретации, анализа и преобразования художественных, научно-популярных и учебных текстов с использованием элементарных литературоведческих понятий;

5) умение самостоятельно выбирать интересующую литературу; пользоваться справочными источниками для понимания и получения дополнительной информации.

#### **Родной язык и литературное чтение на родном языке**

##### **Родной язык:**

1) воспитание ценностного отношения к родному языку как хранителю культуры, включение в культурно-языковое поле своего народа, формирование первоначальных представлений о единстве и многообразии языкового и культурного пространства России, о языке как основе национального самосознания;

2) обогащение активного и потенциального словарного запаса, развитие у

обучающихся культуры владения родным языком в соответствии с нормами устной и письменной речи, правилами

речевого этикета;

3) формирование первоначальных научных знаний о родном языке как системе и как развивающемся явлении, о его уровнях и единицах, о закономерностях его функционирования, освоение основных единиц и грамматических категорий родного языка, формирование позитивного отношения к правильной устной и письменной родной речи как показателям общей культуры и гражданской позиции человека;

4) овладение первоначальными умениями ориентироваться в целях, задачах, средствах и условиях общения, формирование базовых навыков выбора адекватных языковых средств для успешного решения коммуникативных задач;

5) овладение учебными действиями с языковыми единицами и умение использовать знания для решения познавательных, практических и коммуникативных задач.

### **Литературное чтение на родном языке:**

1) понимание родной литературы как одной из основных национально-культурных ценностей народа, как особого способа познания жизни, как явления национальной и мировой культуры, средства сохранения и передачи нравственных ценностей и традиций;

2) осознание значимости чтения на родном языке для личного развития; формирование представлений о мире, национальной истории и культуре, первоначальных этических представлений, понятий о добре и зле, нравственности; формирование потребности в систематическом чтении на родном языке как средстве познания себя и мира; обеспечение культурной самоидентификации;

3) использование разных видов чтения (ознакомительное, изучающее, выборочное, поисковое); умение осознанно воспринимать и оценивать содержание и специфику различных текстов, участвовать в их обсуждении, давать и обосновывать нравственную оценку поступков героев;

4) достижение необходимого для продолжения образования уровня читательской компетентности, общего речевого развития, то есть овладение техникой чтения вслух и про себя, элементарными приемами интерпретации, анализа и преобразования художественных, научно-популярных и учебных текстов с использованием элементарных литературоведческих понятий;

5) осознание коммуникативно-эстетических возможностей родного языка на основе изучения выдающихся произведений культуры своего народа, умение самостоятельно выбирать интересующую литературу; пользоваться справочными источниками для понимания и получения дополнительной информации.

### **Иностранный язык:**

1) приобретение начальных навыков общения в устной и письменной форме с носителями иностранного языка на основе своих речевых возможностей и потребностей; освоение правил речевого и неречевого поведения;

2) освоение начальных лингвистических представлений, необходимых для овладения на элементарном уровне устной и письменной речью на иностранном языке, расширение лингвистического кругозора;

3) формирование дружелюбного отношения и толерантности к носителям другого языка на основе знакомства с жизнью своих сверстников в других странах, с детским фольклором и доступными образцами детской художественной литературы.

### **Математика и информатика:**

1) использование начальных математических знаний для описания и объяснения окружающих предметов, процессов, явлений, а также оценки их количественных и пространственных отношений;

2) овладение основами логического и алгоритмического мышления,

пространственного воображения и математической речи, измерения, пересчета, прикидки и оценки, наглядного представления данных и процессов, записи и выполнения алгоритмов;

3) приобретение начального опыта применения математических знаний для решения учебно- познавательных и учебно-практических задач;

4) умение выполнять устно и письменно арифметические действия с числами и числовыми выражениями, решать текстовые задачи, умение действовать в соответствии с алгоритмом и строить простейшие алгоритмы, исследовать, распознавать и изображать геометрические фигуры, работать с таблицами, схемами, графиками и диаграммами, цепочками, совокупностями, представлять, анализировать и интерпретировать данные;

5) приобретение первоначальных представлений о компьютерной грамотности.

### **Обществознание и естествознание (Окружающий мир):**

1) понимание особой роли России в мировой истории, воспитание чувства гордости за национальные свершения, открытия, победы;

2) сформированность уважительного отношения к России, родному краю, своей семье, истории, культуре, природе нашей страны, ее современной жизни;

3) осознание целостности окружающего мира, освоение основ экологической грамотности, элементарных правил нравственного поведения в мире природы и людей, норм здоровьесберегающего поведения в природной и социальной среде;

4) освоение доступных способов изучения природы и общества (наблюдение, запись, измерение, опыт, сравнение, классификация и др., с получением информации из семейных архивов, от окружающих людей, в открытом информационном пространстве);

5) развитие навыков устанавливать и выявлять причинно-следственные связи в окружающем мире.

### **Основы религиозных культур и светской этики:**

1) готовность к нравственному самосовершенствованию, духовному саморазвитию;

2) знакомство с основными нормами светской и религиозной морали, понимание их значения в выстраивании конструктивных отношений в семье и обществе;

3) понимание значения нравственности, веры и религии в жизни человека и общества;

4) формирование первоначальных представлений о светской этике, о традиционных религиях, их роли в культуре, истории и современности России;

5) первоначальные представления об исторической роли традиционных религий в становлении российской государственности;

6) становление внутренней установки личности поступать согласно своей совести; воспитание нравственности, основанной на свободе совести и вероисповедания, духовных традициях народов России;

7) осознание ценности человеческой жизни.

## **Искусство**

### **Изобразительное искусство:**

1) сформированность первоначальных представлений о роли изобразительного искусства в жизни человека, его роли в духовно-нравственном развитии человека;

2) сформированность основ художественной культуры, в том числе на материале художественной культуры родного края, эстетического отношения к миру; понимание красоты как ценности; потребности в художественном творчестве и в общении с искусством;

3) овладение практическими умениями и навыками в восприятии, анализе и оценке произведений искусства;

4) овладение элементарными практическими умениями и навыками в различных

видах художественной деятельности (рисунке, живописи, скульптуре, художественном конструировании), а также в специфических формах художественной деятельности, базирующихся на ИКТ (цифровая фотография, видеозапись, элементы мультипликации и пр.).

### **Музыка:**

- 1) сформированность первоначальных представлений о роли музыки в жизни человека, ее роли в духовно-нравственном развитии человека;
- 2) сформированность основ музыкальной культуры, в том числе на материале музыкальной культуры родного края, развитие художественного вкуса и интереса к музыкальному искусству и музыкальной деятельности;
- 3) умение воспринимать музыку и выражать свое отношение к музыкальному произведению;
- 4) использование музыкальных образов при создании театрализованных и музыкально-пластических композиций, исполнении вокально-хоровых произведений, в импровизации.

### **Технология:**

- 1) получение первоначальных представлений о созидательном и нравственном значении труда в жизни человека и общества; о мире профессий и важности правильного выбора профессии;
- 2) усвоение первоначальных представлений о материальной культуре как продукте предметно-преобразующей деятельности человека;
- 3) приобретение навыков самообслуживания; овладение технологическими приемами ручной обработки материалов; усвоение правил техники безопасности;
- 4) использование приобретенных знаний и умений для творческого решения несложных конструкторских, художественно-конструкторских (дизайнерских), технологических и организационных задач;
- 5) приобретение первоначальных навыков совместной продуктивной деятельности, сотрудничества, взаимопомощи, планирования и организации;
- 6) приобретение первоначальных знаний о правилах создания предметной и информационной среды и умений применять их для выполнения учебно-познавательных и проектных художественно-конструкторских задач.

### **Физическая культура:**

- 1) формирование первоначальных представлений о значении физической культуры для укрепления здоровья человека (физического, социального и психологического), о ее позитивном влиянии на развитие человека (физическое, интеллектуальное, эмоциональное, социальное), о физической культуре и здоровье как факторах успешной учебы и социализации;
- 2) овладение умениями организовывать здоровьесберегающую жизнедеятельность (режим дня, утренняя зарядка, оздоровительные мероприятия, подвижные игры и т.д.);
- 3) формирование навыка систематического наблюдения за своим физическим состоянием, величиной физических нагрузок, данных мониторинга здоровья (рост, масса тела и др.), показателей развития основных физических качеств (силы, быстроты, выносливости, координации, гибкости), в том числе подготовка к выполнению нормативов Всероссийского физкультурно-спортивного комплекса "Готов к труду и обороне" (ГТО).

### 1.3. СИСТЕМА ОЦЕНКИ ДОСТИЖЕНИЯ ПЛАНИРУЕМЫХ РЕЗУЛЬТАТОВ ОСВОЕНИЯ ОСНОВНОЙ ОБРАЗОВАТЕЛЬНОЙ ПРОГРАММЫ НАЧАЛЬНОГО ОБЩЕГО ОБРАЗОВАНИЯ

Основой объективной оценки соответствия установленным требованиям образовательной деятельности и подготовки обучающихся, освоивших ООП НОО, является ФГОС НОО независимо от формы получения начального общего образования и формы обучения. Таким образом, ФГОС НОО определяет основные требования к образовательным результатам обучающихся и средствам оценки их достижения.

Система оценки достижения планируемых результатов (далее — система оценки) является частью системы оценки и управления качеством образования в МБОУ «Средней общеобразовательной школы с углубленным изучением иностранных языков № 4» и служит основой при разработке образовательной организацией собственного «Положения об оценке образовательных достижений обучающихся».

Система оценки призвана способствовать поддержанию единства всей системы образования, обеспечению преемственности в системе непрерывного образования. Её основными функциями являются *ориентация образовательного процесса* на достижение планируемых результатов освоения основной образовательной программы начального общего образования и обеспечение эффективной *обратной связи*, позволяющей осуществлять *управление образовательным процессом*.

**Основными направлениями и целями оценочной деятельности** в МБОУ «Средняя общеобразовательная школа с углубленным изучением иностранных языков №4» г. Курчатова являются:

1) оценка образовательных достижений обучающихся на различных этапах обучения как основа их промежуточной и итоговой аттестации, а также основа процедур внутреннего мониторинга образовательной организации, мониторинговых исследований муниципального, регионального и федерального уровней;

2) оценка результатов деятельности педагогических кадров как основа аттестационных процедур;

3) оценка результатов деятельности образовательной организации как основа аккредитационных процедур.

**Основным объектом системы оценки**, её содержательной и критериальной базой выступают требования ФГОС, которые конкретизируются в планируемых результатах освоения обучающимися основной образовательной программы образовательной организации. Эти требования конкретизированы в разделе «Общая характеристика планируемых результатов освоения основной образовательной программы» настоящего документа. Система оценки включает процедуры внутренней и внешней оценки.

**Внутренняя оценка** включает:

- 1) стартовую педагогическую диагностику;
- 2) текущую и тематическую оценки;
- 3) итоговую оценку
- 4) психолого-педагогическое наблюдение;
- 5) внутренний мониторинг образовательных достижений обучающихся.

**К внешним процедурам** относятся:

- 1) независимая оценка качества образования;
- 2) мониторинговые исследования муниципального, регионального и федерального уровней.

В соответствии с ФГОС НОО система оценки образовательной организации реализует системно-деятельностный, уровневый и комплексный подходы к оценке образовательных достижений.

**Системно-деятельностный подход** к оценке образовательных достижений

проявляется в оценке способности обучающихся к решению учебно-познавательных и учебно-практических задач, а также в оценке уровня функциональной грамотности обучающихся. Он обеспечивается содержанием и критериями оценки, в качестве которых выступают планируемые результаты обучения, выраженные в деятельностной форме.

**Уровневый подход** служит важнейшей основой для организации индивидуальной работы с обучающимися. Он реализуется как по отношению к содержанию оценки, так и к представлению и интерпретации результатов измерений.

Уровневый подход реализуется за счёт фиксации различных уровней достижения обучающимися планируемых результатов базового уровня и уровней выше и ниже базового. Достижение базового уровня свидетельствует о способности обучающихся решать типовые учебные задачи, целенаправленно отрабатываемые со всеми обучающимися в ходе учебного процесса. Овладение базовым уровнем является границей, отделяющей знание от незнания, выступает достаточным для продолжения обучения и усвоения последующего материала.

**Комплексный подход** к оценке образовательных достижений реализуется путём:

- оценки предметных и метапредметных результатов;
- использования комплекса оценочных процедур (стартовой, текущей, тематической, промежуточной) как основы для оценки динамики индивидуальных образовательных достижений обучающихся и для итоговой оценки; использования контекстной информации (об особенностях обучающихся, условиях и процессе обучения и др.) для интерпретации полученных результатов в целях управления качеством образования;
- использования разнообразных методов и форм оценки, взаимно дополняющих друг друга: стандартизированных устных и письменных работ, проектов, практических (в том числе исследовательских) и творческих работ;
- использования форм работы, обеспечивающих возможность включения младших школьников в самостоятельную оценочную деятельность (самоанализ, самооценка, взаимооценка);
- использования мониторинга динамических показателей освоения умений и знаний, в том числе формируемых с использованием информационно-коммуникативных (цифровых) технологий.

Целью оценки личностных достижений обучающихся является получение общего представления о воспитательной деятельности Лицея и её влиянии на коллектив обучающихся.

При оценке личностных результатов необходимо соблюдение этических норм и правил взаимодействия с обучающимся с учётом его индивидуально-психологических особенностей развития.

**Личностные достижения обучающихся**, освоивших ООП НОО, включают две группы результатов:

основы российской гражданской идентичности, ценностные установки и социально значимые качества личности;

готовность обучающихся к саморазвитию, мотивация к познанию и обучению, активное участие в социально значимой деятельности.

Учитывая особенности групп личностных результатов, учитель может осуществлять оценку только следующих качеств:

наличие и характеристика мотива познания и учения;

наличие умений принимать и удерживать учебную задачу, планировать учебные действия; способность осуществлять самоконтроль и самооценку.

Диагностические задания, устанавливающие уровень этих качеств, целесообразно интегрировать с заданиями по оценке метапредметных регулятивных универсальных учебных действий.

**Оценка метапредметных результатов** осуществляется через оценку достижения планируемых результатов освоения ООП НОО, которые отражают совокупность

познавательных, коммуникативных и регулятивных универсальных учебных действий.

Формирование метапредметных результатов обеспечивается комплексом освоения программ учебных предметов и внеурочной деятельности.

Оценка метапредметных результатов проводится с целью определения сформированности: познавательных универсальных учебных действий;

коммуникативных универсальных учебных действий; регулятивных универсальных учебных действий.

**Овладение познавательными универсальными учебными действиями** предполагает формирование и оценку у обучающихся базовых логических действий, базовых исследовательских действий, умений работать с информацией.

**Овладение базовыми логическими действиями** обеспечивает формирование у обучающихся умений:

сравнивать объекты, устанавливать основания для сравнения, устанавливать аналогии; объединять части объекта (объекты) по определённому признаку;

определять существенный признак для классификации, классифицировать предложенные объекты;

находить закономерности и противоречия в рассматриваемых фактах, данных и наблюдениях на основе предложенного учителем алгоритма;

выявлять недостаток информации для решения учебной (практической) задачи на основе предложенного алгоритма;

устанавливать причинно-следственные связи в ситуациях, поддающихся непосредственному наблюдению или знакомых по опыту, делать выводы.

**Овладение базовыми исследовательскими действиями** обеспечивает формирование у обучающихся умений:

определять разрыв между реальным и желательным состоянием объекта (ситуации) на основе предложенных учителем вопросов;

с помощью учителя формулировать цель, планировать изменения объекта, ситуации;

сравнивать несколько вариантов решения задачи, выбирать наиболее подходящий (на основе предложенных критериев);

проводить по предложенному плану опыт, несложное исследование по установлению особенностей объекта изучения и связей между объектами (часть - целое, причина - следствие);

формулировать выводы и подкреплять их доказательствами на основе результатов проведённого наблюдения (опыта, измерения, классификации, сравнения, исследования);

прогнозировать возможное развитие процессов, событий и их последствия в аналогичных или исходных ситуациях.

**Работа с информацией** как одно из познавательных универсальных учебных действий обеспечивает сформированность у обучающихся умений:

выбирать источник получения информации;

согласно заданному алгоритму находить в предложенном источнике информацию, представленную в явном виде;

распознавать достоверную и недостоверную информацию самостоятельно или на основании предложенного учителем способа её проверки;

соблюдать с помощью взрослых (педагогических работников, родителей (законных представителей) несовершеннолетних обучающихся) правила информационной безопасности при поиске в информационно-телекоммуникационной сети Интернет (далее - Интернет);

анализировать и создавать текстовую, видео-, графическую, звуковую информацию в соответствии с учебной задачей;

самостоятельно создавать схемы, таблицы для представления информации.

**Овладение универсальными учебными коммуникативными действиями** предполагает формирование и оценку у обучающихся таких групп умений, как общение и совместная деятельность.

Общение как одно из коммуникативных универсальных учебных действий обеспечивает сформированность у обучающихся умений:

воспринимать и формулировать суждения, выражать эмоции в соответствии с целями и условиями общения в знакомой среде;

проявлять уважительное отношение к собеседнику, соблюдать правила ведения диалога и дискуссии; признавать возможность существования разных точек зрения;

корректно и аргументированно высказывать своё мнение;

строить речевое высказывание в соответствии с поставленной задачей;

создавать устные и письменные тексты (описание, рассуждение, повествование); подготавливать небольшие публичные выступления;

подбирать иллюстративный материал (рисунки, фото, плакаты) к тексту выступления.

**Совместная деятельность** как одно из коммуникативных универсальных учебных действий обеспечивает сформированность у обучающихся умений:

формулировать краткосрочные и долгосрочные цели (индивидуальные с учётом участия в коллективных задачах) в стандартной (типовой) ситуации на основе предложенного формата планирования, распределения промежуточных шагов и сроков;

принимать цель совместной деятельности, коллективно строить действия по её достижению: распределять роли, договариваться, обсуждать процесс и результат совместной работы; проявлять готовность руководить, выполнять поручения, подчиняться;

ответственно выполнять свою часть работы; оценивать свой вклад в общий результат;

выполнять совместные проектные задания с использованием предложенных образцов.

**Овладение регулятивными универсальными учебными действиями** согласно ФГОС НОО предполагает формирование и оценку у обучающихся умений самоорганизации (планировать действия по решению учебной задачи для получения результата, выстраивать последовательность выбранных действий) и самоконтроля (устанавливать причины успеха (неудач) в учебной деятельности, корректировать свои учебные действия для преодоления ошибок).

Оценка достижения метапредметных результатов осуществляется как учителем в ходе текущей и промежуточной оценки по учебному предмету, так и администрацией МБОУ МБОУ «Средняя общеобразовательная школа с углубленным изучением иностранных языков №4» г. Курчатова в ходе мониторинга. В текущем учебном процессе отслеживается способность обучающихся разрешать учебные ситуации и выполнять учебные задачи, требующие владения познавательными, коммуникативными и регулятивными действиями, реализуемыми в предметном преподавании.

В ходе мониторинга проводится оценка сформированности универсальных учебных действий. Содержание и периодичность мониторинга устанавливаются решением педагогического совета МБОУ «Средняя общеобразовательная школа с углубленным изучением иностранных языков №4» г. Курчатова. Инструментарий для оценки сформированности универсальных учебных действий строится на межпредметной основе и может включать диагностические материалы по оценке функциональной грамотности, сформированности регулятивных, коммуникативных и познавательных учебных действий.

**Предметные результаты освоения ООП НОО** с учетом специфики содержания предметных областей, включающих конкретные учебные предметы, ориентированы на применение знаний, умений и навыков обучающимися в учебных ситуациях и реальных жизненных условиях, а также на успешное обучение.

Оценка предметных результатов освоения ООП НОО осуществляется через оценку достижения обучающимися планируемых результатов по отдельным учебным предметам.

Основным предметом оценки результатов освоения ООП НОО в соответствии с требованиями ФГОС НОО является способность к решению учебно-познавательных и учебно-практических задач, основанных на изучаемом учебном материале и способах действий, в том числе метапредметных (познавательных, регулятивных, коммуникативных) действий.

Оценка предметных результатов освоения ООП НОО осуществляется учителем в ходе



процедур текущего, тематического, промежуточного и итогового контроля.

Особенности оценки предметных результатов по отдельному учебному предмету фиксируются в приложении к ООП НОО.

**Описание оценки предметных результатов по отдельному учебному предмету должно включать:**

список итоговых планируемых результатов с указанием этапов их формирования и способов оценки (например, текущая (тематическая); устно (письменно), практика);

требования к выставлению отметок за промежуточную аттестацию (при необходимости - с учётом степени значимости отметок за отдельные оценочные процедуры); график контрольных мероприятий.

**Стартовая диагностика** проводится администрацией МБОУ «Средняя общеобразовательная школа с углубленным изучением иностранных языков №4» г. Курчатова с целью оценки готовности к обучению на уровне начального общего образования.

Стартовая диагностика проводится в начале 1 класса и выступает как основа (точка отсчёта) для оценки динамики образовательных достижений обучающихся. Объектом оценки в рамках стартовой диагностики является сформированность предпосылок учебной деятельности, готовность к овладению чтением, грамотой и счётом.

Стартовая диагностика может проводиться педагогическими работниками с целью оценки готовности к изучению отдельных учебных предметов (разделов). Результаты стартовой диагностики являются основанием для корректировки учебных программ и индивидуализации учебного процесса.

**Текущая оценка** направлена на оценку индивидуального продвижения обучающегося в освоении программы учебного предмета.

Текущая оценка может быть формирующей (поддерживающей и направляющей усилия обучающегося, включающей его в самостоятельную оценочную деятельность) и диагностической, способствующей выявлению и осознанию учителем и обучающимся существующих проблем в обучении.

Объектом текущей оценки являются тематические планируемые результаты, этапы освоения которых зафиксированы в тематическом планировании по учебному предмету.

В текущей оценке используются различные формы и методы проверки (устные и письменные опросы, практические работы, творческие работы, индивидуальные и групповые формы, само- и взаимооценка, рефлексия, листы продвижения и другие) с учётом особенностей учебного предмета.

Результаты текущей оценки являются основой для индивидуализации учебного процесса.

**Тематическая оценка** направлена на оценку уровня достижения обучающимися тематических планируемых результатов по учебному предмету.

**Промежуточная аттестация** обучающихся проводится, начиная со 2 класса, в конце каждого учебного периода по каждому изучаемому учебному предмету.

Промежуточная аттестация обучающихся проводится на основе результатов накопленной оценки и результатов выполнения тематических проверочных работ и фиксируется в классном журнале.

Промежуточная оценка, фиксирующая достижение предметных планируемых результатов и универсальных учебных действий, является основанием для перевода обучающихся в следующий класс.

**Итоговая оценка** является процедурой внутренней оценки МБОУ «Средняя общеобразовательная школа с углубленным изучением иностранных языков №4» г. Курчатова и складывается из результатов накопленной оценки и итоговой работы по учебному предмету. Предметом итоговой оценки является способность обучающихся решать учебно-познавательные и учебно-практические задачи, построенные на основном содержании учебного предмета с учётом формируемых метапредметных действий.

При итоговой оценке качества освоения основной образовательной программы

начального общего образования в рамках контроля успеваемости в процессе освоения содержания отдельных учебных предметов учитывается готовность к решению учебно-практических и учебно-познавательных задач на основе:

- системы знаний и представлений о природе, обществе, человеке, технологии;
- обобщенных способов деятельности, умений в учебно-познавательной и практической деятельности;
- коммуникативных и информационных умений;
- системы знаний об основах здорового и безопасного образа жизни.

Итоговая оценка качества освоения обучающимися основной образовательной программы начального общего образования осуществляется МБОУ «Средняя общеобразовательная школа с углубленным изучением иностранных языков №4» г. Курчатова.

Предметом итоговой оценки освоения обучающимися основной образовательной программы начального общего образования должно быть достижение предметных и метапредметных результатов освоения основной образовательной программы начального общего образования, необходимых для продолжения образования.

В итоговой оценке должны быть выделены две составляющие:

- результаты промежуточной аттестации обучающихся, отражающие динамику их индивидуальных образовательных достижений, продвижение в достижении планируемых результатов освоения основной образовательной программы начального общего образования;
- результаты итоговых работ, характеризующие уровень освоения обучающимися основных формируемых способов действий в отношении к опорной системе знаний, необходимых для получения общего образования следующего уровня.

Итоговая оценка освоения основной образовательной программы начального общего образования проводится МБОУ «Средняя общеобразовательная школа с углубленным изучением иностранных языков №4» г. Курчатова, и направлена на оценку достижения обучающимися планируемых результатов освоения основной образовательной программы начального общего образования.

Результаты итоговой оценки освоения основной образовательной программы начального общего образования используются для принятия решения о переводе обучающихся для получения основного общего образования.

К результатам индивидуальных достижений обучающихся, не подлежащим итоговой оценке качества освоения основной образовательной программы начального общего образования, относятся:

- ценностные ориентации обучающегося;
- индивидуальные личностные характеристики, в том числе патриотизм, толерантность, гуманизм и др.

Обобщенная оценка этих и других личностных результатов учебной деятельности обучающихся может осуществляться в ходе различных мониторинговых исследований.

### **Формы контроля и учета достижений обучающихся**

<i>текущий контроль</i>	<i>промежуточная аттестация</i>	<i>урочная деятельность</i>	<i>внеурочная деятельность</i>
<ul style="list-style-type: none"> <li>- устный опрос</li> <li>- письменная работа</li> <li>- самостоятельная работа</li> <li>- диктант</li> <li>- контрольная работа</li> <li>- тестирование</li> </ul>	<ul style="list-style-type: none"> <li>- Всероссийская проверочная работа</li> <li>- контрольный диктант</li> <li>- контрольная работа</li> <li>- проверка навыка чтения</li> <li>- тестирование</li> <li>- творческая проектная работа</li> <li>- творческая работа</li> <li>- практическая работа</li> </ul>	<ul style="list-style-type: none"> <li>- анализ динамики текущей успеваемости</li> <li>- Портфолио</li> <li>- Анализ психолого-педагогических исследований</li> </ul>	<ul style="list-style-type: none"> <li>- анализ динамики текущей успеваемости</li> </ul>

### **Формы представления образовательных результатов обучающихся:**

- ведомость мониторинговых результатов по учебным предметам;
- тексты итоговых диагностических контрольных работ, диктантов и анализ их выполнения обучающимся (информация об элементах и уровнях проверяемого знания – знания, понимания, применения, систематизации);
- устная оценка успешности результатов, формулировка причин неудач и рекомендаций по устранению пробелов в обученности по учебным предметам;
- Портфолио;
- результаты психолого-педагогических исследований, иллюстрирующих динамику развития отдельных интеллектуальных и личностных качеств обучающегося, УУД.

#### **Критериями оценивания являются:**

- соответствие достигнутых предметных, метапредметных и личностных результатов обучающихся требованиям ФГОС НОО к результатам освоения ООП НОО;
- динамика результатов предметной обученности, формирования УУД.

### **Виды и формы контрольно-оценочных действий обучающихся**

Содержательный контроль и оценка предметных компетентностей (грамотности) обучающихся предусматривает выявление **индивидуальной динамики** качества усвоения предмета ребенком и не допускает сравнения его с другими детьми.

#### **Итоговые проверочные работы:**

##### **1. дидактические и раздаточные материалы**

Как уже отмечалось, итоговое оценивание целесообразно проводить в форме **накопленной оценки** на основе синтеза всей накопленной за четыре года обучения информации об учебных достижениях ребенка как в чисто учебной сфере (освоение основных понятий, предметных учебных навыков и т.п.), так и междисциплинарной области (умение сотрудничать, выполнять различные учебные роли, первичные навыки организации работы и саморегуляции, первичные навыки планирования и проведения небольших исследований, навыки работы с информацией и т.п.), а также данных, подтверждающих индивидуальный прогресс ребенка в различных областях.

Источниками данных служат заполняемые по ходу обучения листы наблюдений, дифференцированная оценка наиболее существенных итогов обучения, результаты проверочных работ (результаты тестирования) и различные папки работ обучающихся, составляющих портфолио.

В ряде случаев возможно и целесообразно проведение индивидуального или даже фронтального итогового тестирования по каждому изучаемому предмету (если накопленных данных в силу низкой посещаемости оказалось недостаточно), или если уровень подготовки ребенка в ходе всего обучения фиксировался как низкий и очень низкий, граничащий с неуспеваемостью, если класс в целом в силу объективных обстоятельств пропустил значительные моменты в обучении и иных аналогичных случаях.

**Итоговое тестирование** в подобной ситуации проводится с таким расчетом, чтобы у учителя еще оставалось время наверстать упущенное. Вместе с тем целесообразна ситуация и итоговой демонстрации общей полученной подготовки, умения ребенком синтезировать и использовать все полученные за 4 года знания и умения применительно к различным учебным задачам, обрабатываемым в ходе обучения.

Такая демонстрация может проводиться как в форме **выставки** результатов своей проектной работы, которая под руководством учителя и с помощью сверстников и родителей велась ребенком на протяжении всего четвертого года обучения (упрощенный аналог курсовой или дипломной работы), так и в форме комплексной интегрированной письменной работы, охватывающей в целом все наиболее существенные и значимые для дальнейшего обучения аспекты. Возможно, естественно, и сочетание этих форм.

Проведение **комплексной интегрированной письменной работы** важно потому, что оно

позволяет определить сформированность умения переноса знаний и способов учебных действий, полученных в одних предметах, на другие учебные ситуации и задачи, т.е. способствовать выявлению, как разнообразных важнейших предметных аспектов обучения, так и целостной оценки, так и в определенном смысле выявлению меры сформированности уровня компетентности ребенка в решении разнообразных проблем.

Проведение комплексной интегрированной письменной работы важно еще и потому, что, как правило, именно в этой форме в рамках разрабатываемой системы оценивания предполагается вести оценку успешности и эффективности деятельности общеобразовательных учреждений.. И потому, учитель должен быть уверен, что дети готовы к такой форме работы, что они не растеряются в новой учебной ситуации, смогут проявить свои успехи, достигнутые за годы обучения на уровне начального общего образования.

Итоговые комплексные проверочные работы имеют схожую структуру, позволяющую отслеживать динамику в подготовке каждого ученика.

Они строятся на основе не сплошного текста (в настоящих примерах – естественно-научного характера, но это условие не обязательное, возможны работы такого рода и любой направленности), к которому дается от 11 (в первом классе) до 16 вопросов и заданий в основной части работы и 5 – 7 дополнительных заданий.

В отличие от заданий основной части дополнительные задания имеют более высокую сложность; их выполнение может потребовать самостоятельно «рождения» ребенком нового знания или умений непосредственно в ходе выполнения работы, более активного привлечения личного опыта.

Поэтому выполнение заданий дополнительной части для ребенка не обязательно – они выполняются детьми только на добровольной основе. Соответственно, и негативные результаты по этим заданиям интерпретации не подлежат.

Выполнение заданий дополнительной части может использоваться исключительно с целью дополнительного поощрения ребенка, но никоим образом не в ущерб ему.

Задания основной части охватывают все предметы, служащие основой дальнейшего обучения – русский язык, литературное чтение, математика; в нашем случае к ним добавляется и окружающий мир.

С помощью этих работ оценивается:

### **В области чтения**

#### **1. Навык чтения:**

- скорость чтения (в скрытой для детей форме) не сплошного текста;
- общая ориентация в структуре текста (деление текста на абзацы);
- сформированность навыков ознакомительного, выборочного и поискового чтения;
- умение прочитать и понять инструкцию, содержащуюся в тексте задания и неукоснительно ее придерживаться;

*При этом указывается, что при проверке скорости чтения РЕЗУЛЬТАТЫ ДЕТЕЙ С ДИСГРАФИЕЙ ИЛИ ДИСЛЕКСИЕЙ ИНТЕРПРЕТАЦИИ НЕ ПОДЛЕЖАТ. Таких детей лучше вообще освободить от выполнения данной контрольной работы, дав им какое-либо иное задание.*

2. Культура чтения, навыки работы с текстом и информацией, включающие разнообразные аспекты, детально описанные в пояснениях и рекомендациях по оцениванию каждого из предлагаемых заданий (поиск и упорядочивание информации, вычленение ключевой информации; представление ее в разных форматах, связь информации, представленной в различных частях текста и в разных форматах, интерпретация информации и т.д.);

3. Читательский отклик на прочитанное.

### **В области системы языка**

1. Владение ребенком основными системами понятий и дифференцированных предметных учебных действий по всем изученным разделам курса (фонетика, орфоэпия, графика, лексика, морфемика, морфология, синтаксис и пунктуация, орфография, культура

речи):

- целостность системы понятий (IV кл.);
- фонетический разбор слова, звуко-буквенные связи;
- разбор слова по составу;
- разбор предложения по частям речи;
- синтаксический разбор предложения;
- умение строить свободные высказывания:
- словосочетания (умение озаглавить текст, начиная со II-го класса);
- предложения.

2. Связный текст (начиная со II-го класса), в том числе и математического характера (составление собственных вопросов к задаче (II-й кл.), собственной задачи (III-й кл., дополнительное задание и IV-й кл., основное задание), предполагающий отклик:

- на этическую ситуацию;
- на нравственную и социальную проблему;
- на экологические проблемы;
- задание проблемного характера, требующего элементов рассуждения.

3. Сформированность навыков правописания (в объеме изученного), техники оформления текста (в ситуации списывания слова, предложения или текста и в ситуации свободного высказывания).

4. Объем словарного запаса и сформированность умений его самостоятельного пополнения и обогащения (последнее задание каждой работы).

#### **В области математики**

1. Овладение ребенком основными системами понятий и дифференцированных предметных учебных действий по всем изученным разделам курса (счет, числа, арифметические действия, вычисления, величины и действия с ними; геометрические представления, работа с данными).

2. Умение видеть математические проблемы в обсуждаемых ситуациях, умение формулировать условие задачи, заданное в текстовой форме, в виде таблиц и диаграмм, с опорой на визуальную информацию.

3. Умение рассуждать и обосновывать свои действия.

#### **В области окружающего мира**

1. Сформированность первичных представлений о природных объектах, их характерных признаках используемых для их описания понятий:

- тела и вещества (масса, размеры, скорость и другие характеристики);
- объекты живой и неживой природы;
- классификация и распознавание отдельных представителей различных классов животных и растений;
- распознавание отдельных географических объектов.

2. Сформированность первичных предметных способов учебных действий:

- навыков измерения и оценки;
- навыков работы с картой;
- навыков систематизации;
- сформированность первичных методологических представлений;
- этапы исследования и их описание;
- различение фактов и суждений;
- постановка проблемы и выдвижение гипотез.

Кроме того, предлагаемые работы дают возможность для сбора дополнительных данных к оценке таких важнейших универсальных способов действий, как рефлексия, способность к саморегуляции, самоконтролю, самокоррекции.

Комплект итоговых контрольных работ сопровождается детальными рекомендациями по:

- проведению работ;
- оцениванию каждого отдельного задания (с приведением списка проверяемых элементов, вариантов полного и частично правильного ответов, с указанием критериев

правильности выполнения задания);

- оцениванию работы в целом;
- интерпретации результатов каждого задания и работы в целом и по использованию полученных результатов;
- фиксации первичных результатов выполнения работ детьми и результатов их обработки, с приведением примеров используемых форм.

## **2. СОДЕРЖАТЕЛЬНЫЙ РАЗДЕЛ**

### **2.1. РАБОЧИЕ ПРОГРАММЫ УЧЕБНЫХ ПРЕДМЕТОВ, УЧЕБНЫХ КУРСОВ (В ТОМ ЧИСЛЕ ВНЕУРОЧНОЙ ДЕЯТЕЛЬНОСТИ), УЧЕБНЫХ МОДУЛЕЙ**

#### **2.1.1. РУССКИЙ ЯЗЫК**

##### **ПОЯСНИТЕЛЬНАЯ ЗАПИСКА**

Рабочая программа учебного предмета «Русский язык» (предметная область «Русский язык и литературное чтение») на уровне начального общего образования составлена на основе Требований к результатам освоения программы начального общего образования Федерального государственного образовательного стандарта начального общего образования (далее – ФГОС НОО), Федеральной образовательной программы начального общего образования (далее – ФОП НОО), Федеральной рабочей программы по учебному предмету «Русский язык» (далее – ФРП «Русский язык»), а также ориентирована на целевые приоритеты, сформулированные в федеральной рабочей программе воспитания.

##### **Общая характеристика предмета**

На уровне начального общего образования изучение русского языка имеет особое значение в развитии обучающегося. Приобретённые знания, опыт выполнения предметных и универсальных учебных действий на материале русского языка станут фундаментом обучения на уровне основного общего образования, а также будут востребованы в жизни.

Русский язык как средство познания действительности обеспечивает развитие интеллектуальных и творческих способностей обучающихся, формирует умения извлекать и анализировать информацию из различных текстов, навыки самостоятельной учебной деятельности. Изучение русского языка является основой всего процесса обучения на уровне начального общего образования, успехи в изучении этого предмета во многом определяют результаты обучающихся по другим учебным предметам.

Русский язык обладает значительным потенциалом в развитии функциональной грамотности обучающихся, особенно таких её компонентов, как языковая, коммуникативная, читательская, общекультурная и социальная грамотность.

Первичное знакомство с системой русского языка, богатством его выразительных возможностей, развитие умения правильно и эффективно использовать русский язык в различных сферах и ситуациях общения способствуют успешной социализации обучающегося. Русский язык, выполняя свои базовые функции общения и выражения мысли, обеспечивает межличностное и социальное взаимодействие, способствует формированию самосознания и мировоззрения личности, является важнейшим средством хранения и передачи информации, культурных традиций, истории русского народа и других народов России. Свободное владение языком, умение выбирать нужные языковые средства во многом определяют возможность адекватного самовыражения взглядов, мыслей, чувств, проявления себя в различных жизненно важных для человека областях.

Изучение русского языка обладает огромным потенциалом присвоения традиционных социокультурных и духовно-нравственных ценностей, принятых в обществе правил и норм поведения, в том числе речевого, что способствует формированию внутренней позиции личности. Личностные достижения обучающегося непосредственно связаны с осознанием языка как явления национальной культуры, пониманием связи языка и мировоззрения народа. Значимыми личностными результатами являются развитие устойчивого познавательного интереса к изучению русского языка, формирование ответственности за сохранение чистоты русского языка.

##### **Цели изучения предмета**

Изучение русского языка направлено на достижение следующих **целей**:

1) приобретение обучающимися первоначальных представлений о многообразии языков и культур на территории Российской Федерации, о языке как одной из главных духовно-нравственных ценностей народа; понимание роли языка как основного средства общения; осознание значения русского языка как государственного языка Российской Федерации; понимание роли русского языка как языка межнационального общения; осознание правильной устной и письменной речи как показателя общей культуры человека;

2) овладение основными видами речевой деятельности на основе первоначальных представлений о нормах современного русского литературного языка: аудирование, говорение, чтение, письмо;

3) овладение первоначальными научными представлениями о системе русского языка: фонетика, графика, лексика, морфемика, морфология и синтаксис; об основных единицах языка, их признаках и особенностях употребления в речи; использование в речевой деятельности норм современного русского литературного языка (орфоэпических, лексических, грамматических, орфографических, пунктуационных) и речевого этикета;

4) использование в речевой деятельности норм современного русского литературного языка (орфоэпических, лексических, грамматических, орфографических, пунктуационных) и речевого этикета;

5) развитие функциональной грамотности, готовности к успешному взаимодействию с изменяющимся миром и дальнейшему успешному образованию.

Центральной идеей конструирования содержания и планируемых результатов обучения русскому языку является признание равной значимости работы по изучению системы языка и работы по совершенствованию речи обучающихся. Языковой материал призван сформировать первоначальные представления о структуре русского языка, способствовать усвоению норм русского литературного языка, орфографических и пунктуационных правил.

Развитие устной и письменной речи обучающихся направлено на решение практической задачи развития всех видов речевой деятельности, отработку навыков использования усвоенных норм русского литературного языка, речевых норм и правил речевого этикета в процессе устного и письменного общения.

Ряд задач по совершенствованию речевой деятельности решаются совместно с учебным предметом «Литературное чтение».

### **Место учебного предмета «Русский язык» в учебном плане**

Общее число часов, отведённых на изучение «Русского языка», – 675 (5 часов в неделю в каждом классе): в 1 классе – 165 ч, во 2–4 классах – по 170 ч.

### **Содержание учебного предмета, учебного курса (в том числе внеурочной деятельности), учебного модуля**

#### **1 КЛАСС**

##### **Обучение грамоте[1]**

##### **Развитие речи**

Составление небольших рассказов на основе собственных игр, занятий.

##### **Слово и предложение**

Различение слова и предложения. Работа с предложением: выделение слов, изменение их порядка.

Восприятие слова как объекта изучения, материала для анализа. Наблюдение над значением слова. Выявление слов, значение которых требует уточнения.

##### **Фонетика**

Звуки речи. Единство звукового состава слова и его значения. Звуковой анализ слова, работа со звуковыми моделями: построение модели звукового состава слова, подбор слов, соответствующих заданной модели. Различение гласных и согласных звуков, гласных



ударных и безударных, согласных твёрдых и мягких, звонких и глухих. Определение места ударения. Слог как минимальная произносительная единица. Количество слогов в слове. Ударный слог.

### **Графика[2]**

Различение звука и буквы: буква как знак звука. Слоговой принцип русской графики. Буквы гласных как показатель твёрдости — мягкости согласных звуков. Функции букв е, ё, ю, я. Мягкий знак как показатель мягкости предшествующего согласного звука в конце слова. Последовательность букв в русском алфавите.

### **Письмо**

Ориентация на пространстве листа в тетради и на пространстве классной доски. Гигиенические требования, которые необходимо соблюдать во время письма.

Начертание письменных прописных и строчных букв. Письмо разборчивым, аккуратным почерком. Понимание функции небуквенных графических средств: пробела между словами, знака переноса. Письмо под диктовку слов и предложений, написание которых не расходится с их произношением. Приёмы и последовательность правильного списывания текста.

### **Орфография и пунктуация[3]**

Правила правописания и их применение: раздельное написание слов; обозначение гласных после шипящих в сочетаниях жи, ши (в положении под ударением), ча, ща, чу, щу; прописная буква в начале предложения, в именах собственных (имена людей, клички животных); перенос по слогам слов без стечения согласных; знаки препинания в конце предложения.

## **СИСТЕМАТИЧЕСКИЙ КУРС**

### **Общие сведения о языке**

Язык как основное средство человеческого общения. Цели и ситуации общения.

### **Фонетика**

Звуки речи. Гласные и согласные звуки, их различение. Ударение в слове. Гласные ударные и безударные. Твёрдые и мягкие согласные звуки, их различение. Звонкие и глухие согласные звуки, их различение. Согласный звук [й'] и гласный звук [и]. Шипящие [ж], [ш], [ч'], [щ'].

Слог. Количество слогов в слове. Ударный слог. Деление слов на слоги (простые случаи, без стечения согласных).

### **Графика**

Звук и буква. Различение звуков и букв. Обозначение на письме твёрдости согласных звуков буквами а, о, у, ы, э; слова с буквой э. Обозначение на письме мягкости согласных звуков буквами е, ё, ю, я, и. Функции букв е, ё, ю, я. Мягкий знак как показатель мягкости предшествующего согласного звука в конце слова.

Установление соотношения звукового и буквенного состава слова в словах типа стол, конь.

Небуквенные графические средства: пробел между словами, знак переноса.

Русский алфавит: правильное название букв, их последовательность. Использование алфавита для упорядочения списка слов.

### **Орфоэпия[4]**

Произношение звуков и сочетаний звуков, ударение в словах в соответствии с нормами современного русского литературного языка (на ограниченном перечне слов, отрабатываемом в учебнике).

### **Лексика**

Слово как единица языка (ознакомление).

Слово как название предмета, признака предмета, действия предмета (ознакомление).

Выявление слов, значение которых требует уточнения.

### **Синтаксис**

Предложение как единица языка (ознакомление).

Слово, предложение (наблюдение над сходством и различием). Установление связи слов в предложении при помощи смысловых вопросов.

Восстановление деформированных предложений. Составление предложений из набора форм слов.

### **Орфография и пунктуация**

Правила правописания и их применение:

раздельное написание слов в предложении;

прописная буква в начале предложения и в именах собственных: в именах и фамилиях людей, кличках животных;

перенос слов (без учёта морфемного членения слова);

гласные после шипящих в сочетаниях жи, ши (в положении под ударением), ча, ща, чу, щу;

сочетания чк, чн;

слова с непроверяемыми гласными и согласными (перечень слов в орфографическом словаре учебника);

знаки препинания в конце предложения: точка, вопросительный и восклицательный знаки.

Алгоритм списывания текста.

### **Развитие речи**

Речь как основная форма общения между людьми. Текст как единица речи (ознакомление).

Ситуация общения: цель общения, с кем и где происходит общение. Ситуации устного общения (чтение диалогов по ролям, просмотр видеоматериалов, прослушивание аудиозаписи).

Нормы речевого этикета в ситуациях учебного и бытового общения (приветствие, прощание, извинение, благодарность, обращение с просьбой).

Составление небольших рассказов на основе наблюдений.

## **2 КЛАСС**

### **Общие сведения о языке**

Язык как основное средство человеческого общения и явление национальной культуры. Первоначальные представления о многообразии языкового пространства России и мира. Методы познания языка: наблюдение, анализ.

### **Фонетика и графика**

Смыслоразличительная функция звуков; различение звуков и букв; различение ударных и безударных гласных звуков, согласного звука [й'] и гласного звука [и], твёрдых и мягких согласных звуков, звонких и глухих согласных звуков; шипящие согласные звуки [ж], [ш], [ч'], [щ']; обозначение на письме твёрдости и мягкости согласных звуков, функции букв е, ё, ю, я (повторение изученного в 1 классе).

Парные и непарные по твёрдости - мягкости согласные звуки.

Парные и непарные по звонкости - глухости согласные звуки.

Качественная характеристика звука: гласный - согласный; гласный ударный - безударный; согласный твёрдый - мягкий, парный - непарный; согласный звонкий - глухой, парный - непарный.

Функции ь: показатель мягкости предшествующего согласного в конце и в середине слова; разделительный. Использование на письме разделительных ь и ы.

Соотношение звукового и буквенного состава в словах с буквами е, ё, ю, я (в начале слова и после гласных).

Деление слов на слоги (в том числе при стечении согласных).

Использование знания алфавита при работе со словарями.

Небуквенные графические средства: пробел между словами, знак переноса, абзац (красная строка), пунктуационные знаки (в пределах изученного).

### **Орфоэпия[4]**

Произношение звуков и сочетаний звуков, ударение в словах в соответствии с нормами современного русского литературного языка (на ограниченном перечне слов, отрабатываемом в учебнике). Использование отработанного перечня слов (орфоэпического словаря учебника) для решения практических задач.

### **Лексика**

Слово как единство звучания и значения. Лексическое значение слова (общее представление). Выявление слов, значение которых требует уточнения. Определение значения слова по тексту или уточнение значения с помощью толкового словаря.

Однозначные и многозначные слова (простые случаи, наблюдение).

Наблюдение за использованием в речи синонимов, антонимов.

### **Состав слова (морфемика)**

Корень как обязательная часть слова. Однокоренные (родственные) слова. Признаки однокоренных (родственных) слов. Различение однокоренных слов и синонимов, однокоренных слов и слов с омонимичными корнями. Выделение в словах корня (простые случаи).

Окончание как изменяемая часть слова. Изменение формы слова с помощью окончания. Различение изменяемых и неизменяемых слов.

Суффикс как часть слова (наблюдение). Приставка как часть слова (наблюдение).

### **Морфология**

Имя существительное (ознакомление): общее значение, вопросы («кто?», «что?»), употребление в речи.

Глагол (ознакомление): общее значение, вопросы («что делать?», «что сделать?» и другие), употребление в речи.

Имя прилагательное (ознакомление): общее значение, вопросы («какой?», «какая?», «какое?», «какие?»), употребление в речи.

Предлог. Отличие предлогов от приставок. Наиболее распространённые предлоги: в, на, из, без, над, до, у, о, об и другое.

### **Синтаксис**

Порядок слов в предложении; связь слов в предложении (повторение).

Предложение как единица языка. Предложение и слово. Отличие предложения от слова. Наблюдение за выделением в устной речи одного из слов предложения (логическое ударение).

Виды предложений по цели высказывания: повествовательные, вопросительные, побудительные предложения.

Виды предложений по эмоциональной окраске (по интонации): восклицательные и невосклицательные предложения.

### **Орфография и пунктуация**

Прописная буква в начале предложения и в именах собственных (имена и фамилии людей, клички животных); знаки препинания в конце предложения; перенос слов со строки на строку (без учёта морфемного членения слова); гласные после шипящих в сочетаниях жи, ши (в положении под ударением), ча, ща, чу, щу; сочетания чк, чн (повторение правил правописания, изученных в 1 классе).

Орфографическая зоркость как осознание места возможного возникновения орфографической ошибки. Понятие орфограммы. Различные способы решения орфографической задачи в зависимости от места орфограммы в слове. Использование орфографического словаря учебника для определения (уточнения) написания слова. Контроль и самоконтроль при проверке собственных и предложенных текстов.

Правила правописания и их применение:

разделительный мягкий знак;

сочетания чт, щн, нч;

проверяемые безударные гласные в корне слова;  
парные звонкие и глухие согласные в корне слова;  
непроверяемые гласные и согласные (перечень слов в орфографическом словаре учебника);

прописная буква в именах собственных: имена, фамилии, отчества людей, клички животных, географические названия;

раздельное написание предлогов с именами существительными.

### **Развитие речи**

Выбор языковых средств в соответствии с целями и условиями устного общения для эффективного решения коммуникативной задачи (для ответа на заданный вопрос, для выражения собственного мнения). Умение вести разговор (начать, поддержать, закончить разговор, привлечь внимание и другое). Практическое овладение диалогической формой речи. Соблюдение норм речевого этикета и орфоэпических норм в ситуациях учебного и бытового общения. Умение договариваться и приходить к общему решению в совместной деятельности при проведении парной и групповой работы.

Составление устного рассказа по репродукции картины. Составление устного рассказа с опорой на личные наблюдения и на вопросы.

Текст. Признаки текста: смысловое единство предложений в тексте; последовательность предложений в тексте; выражение в тексте законченной мысли. Тема текста. Основная мысль. Заглавие текста. Подбор заголовков к предложенным текстам. Последовательность частей текста (абзацев). Корректирование текстов с нарушенным порядком предложений и абзацев.

Типы текстов: описание, повествование, рассуждение, их особенности (первичное ознакомление).

Поздравление и поздравительная открытка.

Понимание текста: развитие умения формулировать простые выводы на основе информации, содержащейся в тексте. Выразительное чтение текста вслух с соблюдением правильной интонации.

Подробное изложение повествовательного текста объёмом 30-45 слов с опорой на вопросы.

## **3 КЛАСС**

### **Сведения о русском языке**

Русский язык как государственный язык Российской Федерации. Методы познания языка: наблюдение, анализ, лингвистический эксперимент.

### **Фонетика и графика**

Звуки русского языка: гласный (согласный); гласный ударный (безударный); согласный твёрдый (мягкий), парный (непарный); согласный глухой (звонкий), парный (непарный); функции разделительных мягкого и твёрдого знаков, условия использования на письме разделительных мягкого и твёрдого знаков (повторение изученного).

Соотношение звукового и буквенного состава в словах с разделительными ь и ъ, в словах с непроизносимыми согласными.

Использование алфавита при работе со словарями, справочниками, каталогами.

### **Орфоэпия[4]**

Нормы произношения звуков и сочетаний звуков; ударение в словах в соответствии с нормами современного русского литературного языка (на ограниченном перечне слов, отрабатываемом в учебнике).

Использование орфоэпического словаря для решения практических задач.

### **Лексика**

Повторение: лексическое значение слова.

Прямое и переносное значение слова (ознакомление). Устаревшие слова (ознакомление).

## **Состав слова (морфемика)**

Корень как обязательная часть слова; однокоренные (родственные) слова; признаки однокоренных (родственных) слов; различение однокоренных слов и синонимов, однокоренных слов и слов с омонимичными корнями; выделение в словах корня (простые случаи); окончание как изменяемая часть слова (повторение изученного).

Однокоренные слова и формы одного и того же слова. Корень, приставка, суффикс - значимые части слова. Нулевое окончание (ознакомление). Выделение в словах с однозначно выделяемыми морфемами окончания, корня, приставки, суффикса.

## **Морфология**

Части речи.

Имя существительное: общее значение, вопросы, употребление в речи. Имена существительные единственного и множественного числа. Имена существительные мужского, женского и среднего рода. Падеж имён существительных. Определение падежа, в котором употреблено имя существительное. Изменение имён существительных по падежам и числам (склонение). Имена существительные 1, 2, 3-го склонения. Имена существительные одушевлённые и неодушевлённые.

Имя прилагательное: общее значение, вопросы, употребление в речи. Зависимость формы имени прилагательного от формы имени существительного. Изменение имён прилагательных по родам, числам и падежам (кроме имён прилагательных на -ий, -ов, -ин). Склонение имён прилагательных.

Местоимение (общее представление). Личные местоимения, их употребление в речи. Использование личных местоимений для устранения неоправданных повторов в тексте.

Глагол: общее значение, вопросы, употребление в речи. Неопределённая форма глагола. Настоящее, будущее, прошедшее время глаголов. Изменение глаголов по временам, числам. Род глаголов в прошедшем времени.

Частица не, её значение.

## **Синтаксис**

Предложение. Установление при помощи смысловых (синтаксических) вопросов связи между словами в предложении. Главные члены предложения - подлежащее и сказуемое. Второстепенные члены предложения (без деления на виды). Предложения распространённые и нераспространённые.

Наблюдение за однородными членами предложения с союзами и, а, но и без союзов.

## **Орфография и пунктуация**

Орфографическая зоркость как осознание места возможного возникновения орфографической ошибки, различные способы решения орфографической задачи в зависимости от места орфограммы в слове; контроль и самоконтроль при проверке собственных и предложенных текстов (повторение и применение на новом орфографическом материале).

Использование орфографического словаря для определения (уточнения) написания слова.

Правила правописания и их применение:

разделительный твёрдый знак;

непроизносимые согласные в корне слова;

мягкий знак после шипящих на конце имён существительных;

безударные гласные в падежных окончаниях имён существительных (на уровне наблюдения);

безударные гласные в падежных окончаниях имён прилагательных (на уровне наблюдения);

раздельное написание предлогов с личными местоимениями;

непроверяемые гласные и согласные (перечень слов в орфографическом словаре учебника);

раздельное написание частицы не с глаголами.

## **Развитие речи**

Нормы речевого этикета: устное и письменное приглашение, просьба, извинение, благодарность, отказ и другое. Соблюдение норм речевого этикета и орфоэпических норм в ситуациях учебного и бытового общения. Речевые средства, помогающие: формулировать и аргументировать собственное мнение в диалоге и дискуссии; договариваться и приходить к общему решению в совместной деятельности; контролировать (устно координировать) действия при проведении парной и групповой работы.

Особенности речевого этикета в условиях общения с людьми, плохо владеющими русским языком.

Повторение и продолжение работы с текстом, начатой во 2 классе: признаки текста, тема текста, основная мысль текста, заголовок, редактирование текстов с нарушенным порядком предложений и абзацев.

План текста. Составление плана текста, написание текста по заданному плану. Связь предложений в тексте с помощью личных местоимений, синонимов, союзов и, а, но. Ключевые слова в тексте.

Определение типов текстов (повествование, описание, рассуждение) и создание собственных текстов заданного типа.

Жанр письма, объявления.

Изложение текста по коллективно или самостоятельно составленному плану.

Изучающее чтение. Функции ознакомительного чтения, ситуации применения.

## **4 КЛАСС**

### **Сведения о русском языке**

Русский язык как язык межнационального общения. Различные методы познания языка: наблюдение, анализ, лингвистический эксперимент, мини-исследование, проект.

### **Фонетика и графика**

Характеристика, сравнение, классификация звуков вне слова и в слове по заданным параметрам. Звуко-буквенный разбор слова (по отработанному алгоритму).

### **Орфоэпия[4]**

Правильная интонация в процессе говорения и чтения. Нормы произношения звуков и сочетаний звуков; ударение в словах в соответствии с нормами современного русского литературного языка (на ограниченном перечне слов, отрабатываемом в учебнике).

Использование орфоэпических словарей русского языка при определении правильного произношения слов.

### **Лексика**

Повторение и продолжение работы: наблюдение за использованием в речи синонимов, антонимов, устаревших слов (простые случаи).

Наблюдение за использованием в речи фразеологизмов (простые случаи).

### **Состав слова (морфемика)**

Состав изменяемых слов, выделение в словах с однозначно выделяемыми морфемами окончания, корня, приставки, суффикса (повторение изученного).

Основа слова.

Состав неизменяемых слов (ознакомление).

Значение наиболее употребляемых суффиксов изученных частей речи (ознакомление).

### **Морфология**

Части речи самостоятельные и служебные.

Имя существительное. Склонение имён существительных (кроме существительных на -мя, -ий, -ие, -ия; на -ья типа гостья, на -ье типа ожерелье во множественном числе; а также кроме собственных имён существительных на -ов, -ин, -ий); имена существительные 1, 2, 3-го склонения (повторение изученного). Несклоняемые имена существительные (ознакомление).

Имя прилагательное. Зависимость формы имени прилагательного от формы имени существительного (повторение). Склонение имён прилагательных во множественном числе.

Местоимение. Личные местоимения (повторение). Личные местоимения 1-го и 3-го лица единственного и множественного числа; склонение личных местоимений.

Глагол. Изменение глаголов по лицам и числам в настоящем и будущем времени (спряжение). I и II спряжение глаголов. Способы определения I и II спряжения глаголов.

Наречие (общее представление). Значение, вопросы, употребление в речи.

Предлог. Отличие предлогов от приставок (повторение).

Союз; союзы и, а, но в простых и сложных предложениях.

Частица не, её значение (повторение).

### **Синтаксис**

Слово, сочетание слов (словосочетание) и предложение, осознание их сходства и различий; виды предложений по цели высказывания (повествовательные, вопросительные и побудительные); виды предложений по эмоциональной окраске (восклицательные и невосклицательные); связь между словами в словосочетании и предложении (при помощи смысловых вопросов); распространённые и нераспространённые предложения (повторение изученного).

Предложения с однородными членами: без союзов, с союзами а, но, с одиночным союзом и. Интонация перечисления в предложениях с однородными членами.

Простое и сложное предложение (ознакомление). Сложные предложения: сложносочинённые с союзами и, а, но; бессоюзные сложные предложения (без называния терминов).

### **Орфография и пунктуация**

Повторение правил правописания, изученных в 1, 2, 3 классах. Орфографическая зоркость как осознание места возможного возникновения орфографической ошибки; различные способы решения орфографической задачи в зависимости от места орфограммы в слове; контроль при проверке собственных и предложенных текстов (повторение и применение на новом орфографическом материале).

Использование орфографического словаря для определения (уточнения) написания слова.

Правила правописания и их применение:

безударные падежные окончания имён существительных (кроме существительных на -мя, -ий, -ие, -ия, на -ья типа гостья, на -ье типа ожерелье во множественном числе, а также кроме собственных имён существительных на -ов, -ин, -ий);

безударные падежные окончания имён прилагательных;

мягкий знак после шипящих на конце глаголов в форме 2-го лица единственного числа;

наличие или отсутствие мягкого знака в глаголах на -ться и -тся;

безударные личные окончания глаголов;

знаки препинания в предложениях с однородными членами, соединёнными союзами и, а, но и без союзов.

Знаки препинания в сложном предложении, состоящем из двух простых (наблюдение).

Знаки препинания в предложении с прямой речью после слов автора (наблюдение).

### **Развитие речи**

Повторение и продолжение работы, начатой в предыдущих классах: ситуации устного и письменного общения (письмо, поздравительная открытка, объявление и другое); диалог; монолог; отражение темы текста или основной мысли в заголовке.

Корректирование текстов (заданных и собственных) с учётом точности, правильности, богатства и выразительности письменной речи.

Изложение (подробный устный и письменный пересказ текста; выборочный устный пересказ текста).

Сочинение как вид письменной работы.

Изучающее чтение. Поиск информации, заданной в тексте в явном виде. Формулирование простых выводов на основе информации, содержащейся в тексте.

Интерпретация и обобщение содержащейся в тексте информации. Ознакомительное чтение в соответствии с поставленной задачей.

[1] В данной рабочей программе отражено только то содержание периода «Обучение грамоте» из Федеральной рабочей программы «Русский язык», которое прописывается в предмете «Русский язык», остальное содержание прописывается в рабочей программе предмета «Литературное чтение».

[2] Раздел «Графика» изучается параллельно с разделом «Чтение», поэтому на этот раздел отдельные часы не предусмотрены

[3] Раздел «Орфография и пунктуация» в период «Обучения грамоте» изучается параллельно с разделом «Письмо», поэтому на этот раздел отдельные часы не предусмотрены

[4] Программное содержание раздела «Орфоэпия» изучается во всех разделах курса, поэтому на этот раздел отдельные часы не предусмотрены.

### **Планируемые результаты освоения учебного предмета, учебного курса (в том числе внеурочной деятельности), учебного модуля**

Изучение русского языка на уровне начального общего образования направлено на достижение обучающимися личностных, метапредметных и предметных результатов освоения учебного предмета.

#### **ЛИЧНОСТНЫЕ РЕЗУЛЬТАТЫ**

В результате изучения предмета «Русский язык» в начальной школе у обучающегося будут сформированы следующие личностные результаты:

##### ***гражданско-патриотического воспитания:***

- становление ценностного отношения к своей Родине, в том числе через изучение русского языка, отражающего историю и культуру страны;
- осознание своей этнокультурной и российской гражданской идентичности, понимание роли русского языка как государственного языка Российской Федерации и языка межнационального общения народов России;
- осознание своей сопричастности к прошлому, настоящему и будущему своей страны и родного края, в том числе через обсуждение ситуаций при работе с текстами на уроках русского языка;
- проявление уважения к своему и другим народам, формируемое в том числе на основе примеров из текстов, с которыми идёт работа на уроках русского языка;
- первоначальные представления о человеке как члене общества, о правах и ответственности, уважении и достоинстве человека, о нравственно-этических нормах поведения и правилах межличностных отношений, в том числе отражённых в текстах, с которыми идёт работа на уроках русского языка;

##### ***духовно-нравственного воспитания:***

- осознание языка как одной из главных духовно-нравственных ценностей народа;
- признание индивидуальности каждого человека с опорой на собственный жизненный и читательский опыт;
- проявление сопереживания, уважения и доброжелательности, в том числе с использованием адекватных языковых средств для выражения своего состояния и чувств;
- неприятие любых форм поведения, направленных на причинение физического и морального вреда другим людям (в том числе связанного с использованием недопустимых средств языка);

##### ***эстетического воспитания:***

- уважительное отношение и интерес к художественной культуре, восприимчивость к разным видам искусства, традициям и творчеству своего и других народов;



- стремление к самовыражению в искусстве слова; осознание важности русского языка как средства общения и самовыражения;

***физического воспитания, формирования культуры здоровья и эмоционального благополучия:***

- соблюдение правил безопасного поиска в информационной среде дополнительной информации в процессе языкового образования;
- бережное отношение к физическому и психическому здоровью, проявляющееся в выборе приемлемых способов речевого самовыражения и соблюдении норм речевого этикета и правил общения;

***трудового воспитания:***

- осознание ценности труда в жизни человека и общества (в том числе благодаря примерам из текстов, с которыми идёт работа на уроках русского языка), интерес к различным профессиям, возникающий при обсуждении примеров из текстов, с которыми идёт работа на уроках русского языка;

***экологического воспитания:***

- бережное отношение к природе, формируемое в процессе работы с текстами;
- неприятие действий, приносящих вред природе;

***ценности научного познания:***

- первоначальные представления о научной картине мира, в том числе первоначальные представления о системе языка как одной из составляющих целостной научной картины мира;
- познавательные интересы, активность, инициативность, любознательность и самостоятельность в познании, в том числе познавательный интерес к изучению русского языка, активность и самостоятельность в его познании.

## **МЕТАПРЕДМЕТНЫЕ РЕЗУЛЬТАТЫ**

В результате изучения русского языка на уровне начального общего образования у обучающегося будут сформированы познавательные универсальные учебные действия, коммуникативные универсальные учебные действия, регулятивные универсальные учебные действия, совместная деятельность.

У обучающегося будут сформированы следующие ***базовые логические действия как часть познавательных универсальных учебных действий:***

- сравнивать различные языковые единицы (звуки, слова, предложения, тексты), устанавливать основания для сравнения языковых единиц (частеречная принадлежность, грамматический признак, лексическое значение и другое); устанавливать аналогии языковых единиц;
- объединять объекты (языковые единицы) по определённому признаку;
- определять существенный признак для классификации языковых единиц (звуков, частей речи, предложений, текстов); классифицировать языковые единицы;
- находить в языковом материале закономерности и противоречия на основе предложенного учителем алгоритма наблюдения; анализировать алгоритм действий при работе с языковыми единицами, самостоятельно выделять учебные операции при анализе языковых единиц;
- выявлять недостаток информации для решения учебной и практической задачи на основе предложенного алгоритма, формулировать запрос на дополнительную информацию;
- устанавливать причинно-следственные связи в ситуациях наблюдения за языковым материалом, делать выводы.

У обучающегося будут сформированы следующие ***базовые исследовательские действия как часть познавательных универсальных учебных действий:***

- с помощью учителя формулировать цель, планировать изменения языкового объекта, речевой ситуации;

- сравнивать несколько вариантов выполнения задания, выбирать наиболее целесообразный (на основе предложенных критериев);
- проводить по предложенному плану несложное лингвистическое мини-исследование, выполнять по предложенному плану проектное задание;
- формулировать выводы и подкреплять их доказательствами на основе результатов проведённого наблюдения за языковым материалом (классификации, сравнения, исследования); формулировать с помощью учителя вопросы в процессе анализа предложенного языкового материала;
- прогнозировать возможное развитие процессов, событий и их последствия в аналогичных или сходных ситуациях.

У обучающегося будут сформированы следующие умения ***работать с информацией как часть познавательных универсальных учебных действий:***

- выбирать источник получения информации: нужный словарь для получения запрашиваемой информации, для уточнения;
- согласно заданному алгоритму находить представленную в явном виде информацию в предложенном источнике: в словарях, справочниках;
- распознавать достоверную и недостоверную информацию самостоятельно или на основании предложенного учителем способа её проверки (обращаясь к словарям, справочникам, учебнику);
- соблюдать с помощью взрослых (педагогических работников, родителей, законных представителей) правила информационной безопасности при поиске информации в информационно-телекоммуникационной сети «Интернет» (информации о написании и произношении слова, о значении слова, о происхождении слова, о синонимах слова);
- анализировать и создавать текстовую, видео-, графическую, звуковую информацию в соответствии с учебной задачей;
- понимать лингвистическую информацию, зафиксированную в виде таблиц, схем; самостоятельно создавать схемы, таблицы для представления лингвистической информации.

У обучающегося будут сформированы следующие умения ***общения как часть коммуникативных универсальных учебных действий:***

- воспринимать и формулировать суждения, выражать эмоции в соответствии с целями и условиями общения в знакомой среде;
- проявлять уважительное отношение к собеседнику, соблюдать правила ведения диалоги и дискуссии;
- признавать возможность существования разных точек зрения;
- корректно и аргументированно высказывать своё мнение;
- строить речевое высказывание в соответствии с поставленной задачей;
- создавать устные и письменные тексты (описание, рассуждение, повествование) в соответствии с речевой ситуацией;
- готовить небольшие публичные выступления о результатах парной и групповой работы, о результатах наблюдения, выполненного мини-исследования, проектного задания;
- подбирать иллюстративный материал (рисунки, фото, плакаты) к тексту выступления.

У обучающегося будут сформированы следующие умения ***самоорганизации как части регулятивных универсальных учебных действий:***

- планировать действия по решению учебной задачи для получения результата;
- выстраивать последовательность выбранных действий.

У обучающегося будут сформированы следующие умения ***самоконтроля как части регулятивных универсальных учебных действий:***

- устанавливать причины успеха (неудач) учебной деятельности;

- корректировать свои учебные действия для преодоления речевых и орфографических ошибок;
- соотносить результат деятельности с поставленной учебной задачей по выделению, характеристике, использованию языковых единиц;
- находить ошибку, допущенную при работе с языковым материалом, находить орфографическую и пунктуационную ошибку;
- сравнивать результаты своей деятельности и деятельности одноклассников, объективно оценивать их по предложенным критериям.

У обучающегося будут сформированы следующие умения *совместной деятельности*:

- формулировать краткосрочные и долгосрочные цели (индивидуальные с учётом участия в коллективных задачах) в стандартной (типовой) ситуации на основе предложенного учителем формата планирования, распределения промежуточных шагов и сроков;
- принимать цель совместной деятельности, коллективно строить действия по её достижению: распределять роли, договариваться, обсуждать процесс и результат совместной работы;
- проявлять готовность руководить, выполнять поручения, подчиняться, самостоятельно разрешать конфликты;
- ответственно выполнять свою часть работы;
- оценивать свой вклад в общий результат;
- выполнять совместные проектные задания с опорой на предложенные образцы.

## ПРЕДМЕТНЫЕ РЕЗУЛЬТАТЫ

### 1 КЛАСС

К концу обучения в первом классе обучающийся научится:

- различать слово и предложение; вычленять слова из предложений;
- вычленять звуки из слова;
- различать гласные и согласные звуки (в том числе различать в словах согласный звук [й'] и гласный звук [и]);
- различать ударные и безударные гласные звуки;
- различать согласные звуки: мягкие и твёрдые, звонкие и глухие (вне слова и в слове);
- различать понятия «звук» и «буква»;
- определять количество слогов в слове; делить слова на слоги (простые случаи: слова без стечения согласных); определять в слове ударный слог;
- обозначать на письме мягкость согласных звуков буквами е, ё, ю, я и буквой ь в конце слова;
- правильно называть буквы русского алфавита; использовать знание последовательности букв русского алфавита для упорядочения небольшого списка слов;
- писать аккуратным разборчивым почерком без искажений прописные и строчные буквы, соединения букв, слова;
- применять изученные правила правописания: раздельное написание слов в предложении; знаки препинания в конце предложения: точка, вопросительный и восклицательный знаки; прописная буква в начале предложения и в именах собственных (имена и фамилии людей, клички животных); перенос слов по слогам (простые случаи: слова из слогов типа «согласный + гласный»); гласные после шипящих в сочетаниях жи, ши (в положении под ударением), ча, ща, чу, щу; непроверяемые гласные и согласные (перечень слов в орфографическом словаре учебника);
- правильно списывать (без пропусков и искажений букв) слова и предложения, тексты объёмом не более 25 слов;

- писать под диктовку (без пропусков и искажений букв) слова, предложения из 3-5 слов, тексты объёмом не более 20 слов, правописание которых не расходится с произношением;
- находить и исправлять ошибки на изученные правила, опiski;
- понимать прослушанный текст;
- читать вслух и про себя (с пониманием) короткие тексты с соблюдением интонации и пауз в соответствии со знаками препинания в конце предложения;
- находить в тексте слова, значение которых требует уточнения;
- составлять предложение из набора форм слов;
- устно составлять текст из 3-5 предложений по сюжетным картинкам и на основе наблюдений;
- использовать изученные понятия в процессе решения учебных задач.

## 2 КЛАСС

К концу обучения во **втором классе** обучающийся научится:

- осознавать язык как основное средство общения;
- характеризовать согласные звуки вне слова и в слове по заданным параметрам: согласный парный (непарный) по твёрдости (мягкости); согласный парный (непарный) по звонкости (глухости);
- определять количество слогов в слове; делить слово на слоги (в том числе слова со стечением согласных);
- устанавливать соотношение звукового и буквенного состава слова, в том числе с учётом функций букв е, ё, ю, я;
- обозначать на письме мягкость согласных звуков буквой мягкий знак в середине слова;
- находить однокоренные слова;
- выделять в слове корень (простые случаи);
- выделять в слове окончание;
- выявлять в тексте случаи употребления многозначных слов, понимать их значения и уточнять значение по учебным словарям; выявлять случаи употребления синонимов и антонимов (без называния терминов);
- распознавать слова, отвечающие на вопросы «кто?», «что?»;
- распознавать слова, отвечающие на вопросы «что делать?», «что сделать?» и другие;
- распознавать слова, отвечающие на вопросы «какой?», «какая?», «какое?», «какие?»;
- определять вид предложения по цели высказывания и по эмоциональной окраске;
- находить место орфограммы в слове и между словами на изученные правила;
- применять изученные правила правописания, в том числе: сочетания чк, чн, чт; шн, нч; проверяемые безударные гласные в корне слова; парные звонкие и глухие согласные в корне слова; непроверяемые гласные и согласные (перечень слов в орфографическом словаре учебника); прописная буква в именах, отчествах, фамилиях людей, кличках животных, географических названиях; раздельное написание предлогов с именами существительными, разделительный мягкий знак;
- правильно списывать (без пропусков и искажений букв) слова и предложения, тексты объёмом не более 50 слов;
- писать под диктовку (без пропусков и искажений букв) слова, предложения, тексты объёмом не более 45 слов с учётом изученных правил правописания;
- находить и исправлять ошибки на изученные правила, опiski;
- пользоваться толковым, орфографическим, орфоэпическим словарями учебника;
- строить устное диалогическое и монологическое высказывание (2-4 предложения на определённую тему, по наблюдениям) с соблюдением орфоэпических норм, правильной интонации;

- формулировать простые выводы на основе прочитанного (услышанного) устно и письменно (1-2 предложения);
- составлять предложения из слов, устанавливая между ними смысловую связь по вопросам;
- определять тему текста и озаглавливать текст, отражая его тему;
- составлять текст из разрозненных предложений, частей текста;
- писать подробное изложение повествовательного текста объёмом 30-45 слов с опорой на вопросы;
- объяснять своими словами значение изученных понятий; использовать изученные понятия в процессе решения учебных задач.

### 3 КЛАСС

К концу обучения в **третьем классе** обучающийся научится:

- объяснять значение русского языка как государственного языка Российской Федерации;
- характеризовать, сравнивать, классифицировать звуки вне слова и в слове по заданным параметрам;
- производить звуко-буквенный анализ слова (в словах с орфограммами; без транскрибирования);
- определять функцию разделительных мягкого и твёрдого знаков в словах; устанавливать соотношение звукового и буквенного состава, в том числе с учётом функций букв е, ё, ю, я, в словах с разделительными ь, ъ, в словах с непроизносимыми согласными;
- различать однокоренные слова и формы одного и того же слова; различать однокоренные слова и слова с омонимичными корнями (без называния термина); различать однокоренные слова и синонимы;
- находить в словах с однозначно выделяемыми морфемами окончание, корень, приставку, суффикс;
- выявлять случаи употребления синонимов и антонимов; подбирать синонимы и антонимы к словам разных частей речи;
- распознавать слова, употреблённые в прямом и переносном значении (простые случаи);
- определять значение слова в тексте;
- распознавать имена существительные; определять грамматические признаки имён существительных: род, число, падеж; склонять в единственном числе имена существительные с ударными окончаниями;
- распознавать имена прилагательные; определять грамматические признаки имён прилагательных: род, число, падеж;
- изменять имена прилагательные по падежам, числам, родам (в единственном числе) в соответствии с падежом, числом и родом имён существительных;
- распознавать глаголы; различать глаголы, отвечающие на вопросы «что делать?» и «что сделать?»; определять грамматические признаки глаголов: форму времени, число, род (в прошедшем времени); изменять глагол по временам (простые случаи), в прошедшем времени - по родам;
- распознавать личные местоимения (в начальной форме);
- использовать личные местоимения для устранения неоправданных повторов в тексте;
- различать предлоги и приставки;
- определять вид предложения по цели высказывания и по эмоциональной окраске;
- находить главные и второстепенные (без деления на виды) члены предложения;
- распознавать распространённые и нераспространённые предложения;

- находить место орфограммы в слове и между словами на изученные правила; применять изученные правила правописания, в том числе непроверяемые гласные и согласные (перечень слов в орфографическом словаре учебника); непроизносимые согласные в корне слова; разделительный твёрдый знак; мягкий знак после шипящих на конце имён существительных; не с глаголами; раздельное написание предлогов со словами;
- правильно списывать слова, предложения, тексты объёмом не более 70 слов;
- писать под диктовку тексты объёмом не более 65 слов с учётом изученных правил правописания;
- находить и исправлять ошибки на изученные правила, описки;
- понимать тексты разных типов, находить в тексте заданную информацию;
- формулировать устно и письменно на основе прочитанной (услышанной) информации простые выводы (1-2 предложения);
- строить устное диалогическое и монологическое высказывание (3-5 предложений на определённую тему, по результатам наблюдений) с соблюдением орфоэпических норм, правильной интонации; создавать небольшие устные и письменные тексты (2-4 предложения), содержащие приглашение, просьбу, извинение, благодарность, отказ, с использованием норм речевого этикета;
- определять связь предложений в тексте (с помощью личных местоимений, синонимов, союзов и, а, но);
- определять ключевые слова в тексте;
- определять тему текста и основную мысль текста;
- выявлять части текста (абзацы) и отражать с помощью ключевых слов или предложений их смысловое содержание;
- составлять план текста, создавать по нему текст и корректировать текст;
- писать подробное изложение по заданному, коллективно или самостоятельно составленному плану;
- объяснять своими словами значение изученных понятий, использовать изученные понятия в процессе решения учебных задач;
- уточнять значение слова с помощью толкового словаря.

#### 4 КЛАСС

К концу обучения в **четвёртом классе** обучающийся научится:

- осознавать многообразие языков и культур на территории Российской Федерации, осознавать язык как одну из главных духовно-нравственных ценностей народа;
- объяснять роль языка как основного средства общения;
- объяснять роль русского языка как государственного языка Российской Федерации и языка межнационального общения;
- осознавать правильную устную и письменную речь как показатель общей культуры человека;
- проводить звуко-буквенный разбор слов (в соответствии с предложенным в учебнике алгоритмом);
- подбирать к предложенным словам синонимы; подбирать к предложенным словам антонимы;
- выявлять в речи слова, значение которых требует уточнения, определять значение слова по контексту;
- проводить разбор по составу слов с однозначно выделяемыми морфемами; составлять схему состава слова; соотносить состав слова с представленной схемой;
- устанавливать принадлежность слова к определённой части речи (в объёме изученного) по комплексу освоенных грамматических признаков;

- определять грамматические признаки имён существительных: склонение, род, число, падеж; проводить разбор имени существительного как части речи;
- определять грамматические признаки имён прилагательных: род (в единственном числе), число, падеж; проводить разбор имени прилагательного как части речи;
- устанавливать (находить) неопределённую форму глагола; определять грамматические признаки глаголов: спряжение, время, лицо (в настоящем и будущем времени), число, род (в прошедшем времени в единственном числе); изменять глаголы в настоящем и будущем времени по лицам и числам (спрягать); проводить разбор глагола как части речи;
- определять грамматические признаки личного местоимения в начальной форме: лицо, число, род (у местоимений 3-го лица в единственном числе); использовать личные местоимения для устранения неоправданных повторов в тексте;
- различать предложение, словосочетание и слово;
- классифицировать предложения по цели высказывания и по эмоциональной окраске;
- различать распространённые и нераспространённые предложения;
- распознавать предложения с однородными членами; составлять предложения с однородными членами; использовать предложения с однородными членами в речи;
- разграничивать простые распространённые и сложные предложения, состоящие из двух простых (сложносочинённые с союзами и, а, но и бессоюзные сложные предложения без называния терминов); составлять простые распространённые и сложные предложения, состоящие из двух простых (сложносочинённые с союзами и, а, но и бессоюзные сложные предложения без называния терминов);
- производить синтаксический разбор простого предложения;
- находить место орфограммы в слове и между словами на изученные правила;
- применять изученные правила правописания, в том числе: непроверяемые гласные и согласные (перечень слов в орфографическом словаре учебника); безударные падежные окончания имён существительных (кроме существительных на -мя, -ий, -ие, -ия, на -ья типа гостья, на -ье типа ожерелье во множественном числе, а также кроме собственных имён существительных на -ов, -ин, -ий); безударные падежные окончания имён прилагательных; мягкий знак после шипящих на конце глаголов в форме 2-го лица единственного числа; наличие или отсутствие мягкого знака в глаголах на -ться и -тся; безударные личные окончания глаголов; знаки препинания в предложениях с однородными членами, соединёнными союзами и, а, но и без союзов;
- правильно списывать тексты объёмом не более 85 слов;
- писать под диктовку тексты объёмом не более 80 слов с учётом изученных правил правописания;
- находить и исправлять орфографические и пунктуационные ошибки на изученные правила, описки;
- осознавать ситуацию общения (с какой целью, с кем, где происходит общение); выбирать адекватные языковые средства в ситуации общения;
- строить устное диалогическое и монологическое высказывание (4-6 предложений), соблюдая орфоэпические нормы, правильную интонацию, нормы речевого взаимодействия;
- создавать небольшие устные и письменные тексты (3-5 предложений) для конкретной ситуации письменного общения (письма, поздравительные открытки, объявления и другие);
- определять тему и основную мысль текста; самостоятельно озаглавливать текст с опорой на тему или основную мысль;
- корректировать порядок предложений и частей текста;
- составлять план к заданным текстам;

- осуществлять подробный пересказ текста (устно и письменно);
- осуществлять выборочный пересказ текста (устно);
- писать (после предварительной подготовки) сочинения по заданным темам;
- осуществлять в процессе изучающего чтения поиск информации; формулировать устно и письменно простые выводы на основе прочитанной (услышанной) информации; интерпретировать и обобщать содержащуюся в тексте информацию; осуществлять ознакомительное чтение в соответствии с поставленной задачей;
- объяснять своими словами значение изученных понятий; использовать изученные понятия;
- уточнять значение слова с помощью справочных изданий, в том числе из числа верифицированных электронных ресурсов, включённых в федеральный перечень.

**Тематическое планирование  
с указанием количества академических часов, отводимых на освоение каждой темы,  
возможности использования по этой теме ЭОР и ЦОР**

**1 КЛАСС**

№ п/п	Наименование разделов и тем программы	Количество академических часов	Электронные (цифровые) учебно-методические материалы	Форма реализации воспитательного потенциала темы
<b>Раздел 1. Обучение грамоте</b>				
1.1	Слово и предложение	5	Инфоурок <a href="http://infourok.ru">infourok.ru</a> РЭШ <a href="http://resh.edu.ru">resh.edu.ru</a> Педсовет <a href="http://pedsovet.su">pedsovet.su</a> Учи.ру <a href="http://uchi.ru">uchi.ru</a> Мультиурок <a href="http://multiurok.ru">multiurok.ru</a> Единая Коллекция цифровых образовательных ресурсов <a href="http://schoolcollection.edu.ru">schoolcollection.edu.ru</a> Учительский портал <a href="http://uchportal.ru">uchportal.ru</a> Видеоуроки и конспекты <a href="http://videouroki.net">videouroki.net</a>	Формирование представлений о языке как явлении национальной культуры и основном средстве человеческого общения, на осознание ими значения русского языка как государственного языка Российской Федерации, языка межнационального общения; формирование внутренней позиции школьника на уровне положительного отношения к школе; знание основных моральных норм и ориентация на их выполнение
1.2	Фонетика	23	Инфоурок <a href="http://infourok.ru">infourok.ru</a> РЭШ <a href="http://resh.edu.ru">resh.edu.ru</a> Педсовет <a href="http://pedsovet.su">pedsovet.su</a> Учи.ру <a href="http://uchi.ru">uchi.ru</a> Мультиурок <a href="http://multiurok.ru">multiurok.ru</a> Единая Коллекция цифровых образовательных ресурсов <a href="http://schoolcollection.edu.ru">schoolcollection.edu.ru</a> Учительский портал <a href="http://uchportal.ru">uchportal.ru</a> Видеоуроки и конспекты <a href="http://videouroki.net">videouroki.net</a>	Формирование уважение к культурному наследию России, любовь к родной природе, бережное отношение к духовным, природным и культурным ценностям, воспитание любви к родному языку, к Родине
1.3	Письмо	70	Инфоурок <a href="http://infourok.ru">infourok.ru</a> РЭШ <a href="http://resh.edu.ru">resh.edu.ru</a> Педсовет <a href="http://pedsovet.su">pedsovet.su</a> Учи.ру <a href="http://uchi.ru">uchi.ru</a> Мультиурок <a href="http://multiurok.ru">multiurok.ru</a> Единая Коллекция цифровых образовательных ресурсов <a href="http://schoolcollection.edu.ru">schoolcollection.edu.ru</a> Учительский портал	Развитие способности к оценке своей учебной деятельности Знание основных моральных норм и ориентация на их выполнение.



			<a href="http://uchportal.ru">uchportal.ru</a> Видеоуроки и конспекты <a href="http://videouroki.net">videouroki.net</a>	
1.4	Развитие речи	2	Инфоурок <a href="http://infourok.ru">infourok.ru</a> РЭШ <a href="http://resh.edu.ru">resh.edu.ru</a> Педсовет <a href="http://pedsovet.su">pedsovet.su</a> Учи.ру <a href="http://uchi.ru">uchi.ru</a> Мультиурок <a href="http://multiurok.ru">multiurok.ru</a> Единая Коллекция цифровых образовательных ресурсов <a href="http://schoolcollection.edu.ru">schoolcollection.edu.ru</a> Учительский портал <a href="http://uchportal.ru">uchportal.ru</a> Видеоуроки и конспекты <a href="http://videouroki.net">videouroki.net</a>	выбор и использование на уроках русского языка методов, методик, технологий, оказывающих воспитательное воздействие на личность в соответствии с воспитательным идеалом, целью и задачами воспитания;
Итого по разделу		100		
<b>Раздел 2. Систематический курс</b>				
2.1	Общие сведения о языке	1	Инфоурок <a href="http://infourok.ru">infourok.ru</a> РЭШ <a href="http://resh.edu.ru">resh.edu.ru</a> Педсовет <a href="http://pedsovet.su">pedsovet.su</a> Учи.ру <a href="http://uchi.ru">uchi.ru</a> Мультиурок <a href="http://multiurok.ru">multiurok.ru</a> Единая Коллекция цифровых образовательных ресурсов <a href="http://schoolcollection.edu.ru">schoolcollection.edu.ru</a> Учительский портал <a href="http://uchportal.ru">uchportal.ru</a> Видеоуроки и конспекты <a href="http://videouroki.net">videouroki.net</a>	Формирование у младших школьников представлений о языке как явлении национальной культуры и основном средстве человеческого общения, на осознание ими значения русского языка как государственного языка Российской Федерации, языка межнационального общения.
2.2	Фонетика	4	Инфоурок <a href="http://infourok.ru">infourok.ru</a> РЭШ <a href="http://resh.edu.ru">resh.edu.ru</a> Педсовет <a href="http://pedsovet.su">pedsovet.su</a> Учи.ру <a href="http://uchi.ru">uchi.ru</a> Мультиурок <a href="http://multiurok.ru">multiurok.ru</a> Единая Коллекция цифровых образовательных ресурсов <a href="http://schoolcollection.edu.ru">schoolcollection.edu.ru</a> Учительский портал <a href="http://uchportal.ru">uchportal.ru</a> Видеоуроки и конспекты <a href="http://videouroki.net">videouroki.net</a>	Формирование внутренней позиции школьника на уровне положительного отношения к школе; знание основных моральных норм и ориентация на их выполнение.
2.3	Графика	4	Инфоурок <a href="http://infourok.ru">infourok.ru</a> РЭШ <a href="http://resh.edu.ru">resh.edu.ru</a> Педсовет <a href="http://pedsovet.su">pedsovet.su</a> Учи.ру <a href="http://uchi.ru">uchi.ru</a> Мультиурок <a href="http://multiurok.ru">multiurok.ru</a> Единая Коллекция цифровых образовательных ресурсов <a href="http://schoolcollection.edu.ru">schoolcollection.edu.ru</a> Учительский портал <a href="http://uchportal.ru">uchportal.ru</a> Видеоуроки и конспекты <a href="http://videouroki.net">videouroki.net</a>	Воспитание умения внимательно слушать и уважать чужое мнение. Формирование потребности к сотрудничеству и взаимопомощи при работе в паре, в группе. Воспитание способности к преодолению трудностей. Воспитание толерантности, культуры поведения и речи.
2.4	Лексика и морфология	12	Инфоурок <a href="http://infourok.ru">infourok.ru</a> РЭШ <a href="http://resh.edu.ru">resh.edu.ru</a> Педсовет <a href="http://pedsovet.su">pedsovet.su</a> Учи.ру <a href="http://uchi.ru">uchi.ru</a> Мультиурок <a href="http://multiurok.ru">multiurok.ru</a> Единая Коллекция цифровых образовательных ресурсов <a href="http://schoolcollection.edu.ru">schoolcollection.edu.ru</a>	Воспитание аккуратности, внимательности, трудолюбия, воли, настойчивости для достижения конечных результатов. Формирование у младших школьников представлений о языке как явлении национальной

			Учительский портал <a href="http://uchportal.ru">uchportal.ru</a> Видеоуроки и конспекты <a href="http://videouroki.net">videouroki.net</a>	культуры и основном средстве человеческого общения, на осознание ими значения русского языка как государственного языка Российской Федерации, языка межнациональногообщения.
2.5	Синтаксис	5	Инфоурок <a href="http://infourok.ru">infourok.ru</a> РЭШ <a href="http://resh.edu.ru">resh.edu.ru</a> Педсовет <a href="http://pedsovet.su">pedsovet.su</a> Учи.ру <a href="http://uchi.ru">uchi.ru</a> Мультиурок <a href="http://multiurok.ru">multiurok.ru</a> Единая Коллекция цифровых образовательных ресурсов <a href="http://schoolcollection.edu.ru">schoolcollection.edu.ru</a> Учительский портал <a href="http://uchportal.ru">uchportal.ru</a> Видеоуроки и конспекты <a href="http://videouroki.net">videouroki.net</a>	Воспитание и развитие таких компонентов внутренней позиции школьников, как осознание ими своей гражданской идентичности, чувство патриотизма, уважительное отношение к великому национальному достоянию российского народа – русскому языку, уважение к культурному наследию России, любовь к родной природе, бережное отношение к духовным, природным и культурным ценностям, воспитание любви к родному языку, к Родине.
2.6	Орфография и пунктуация	14	Инфоурок <a href="http://infourok.ru">infourok.ru</a> РЭШ <a href="http://resh.edu.ru">resh.edu.ru</a> Педсовет <a href="http://pedsovet.su">pedsovet.su</a> Учи.ру <a href="http://uchi.ru">uchi.ru</a> Мультиурок <a href="http://multiurok.ru">multiurok.ru</a> Единая Коллекция цифровых образовательных ресурсов <a href="http://schoolcollection.edu.ru">schoolcollection.edu.ru</a> Учительский портал <a href="http://uchportal.ru">uchportal.ru</a> Видеоуроки и конспекты <a href="http://videouroki.net">videouroki.net</a>	Формирование выраженной устойчивой учебно-познавательной мотивации учения. Развитие этических чувств — стыда, вины, совести как регуляторов морального поведения; понимание чувств других людей и сопереживание им.
2.7	Развитие речи	10	Инфоурок <a href="http://infourok.ru">infourok.ru</a> РЭШ <a href="http://resh.edu.ru">resh.edu.ru</a> Педсовет <a href="http://pedsovet.su">pedsovet.su</a> Учи.ру <a href="http://uchi.ru">uchi.ru</a> Мультиурок <a href="http://multiurok.ru">multiurok.ru</a> Единая Коллекция цифровых образовательных ресурсов <a href="http://schoolcollection.edu.ru">schoolcollection.edu.ru</a> Учительский портал <a href="http://uchportal.ru">uchportal.ru</a> Видеоуроки и конспекты <a href="http://videouroki.net">videouroki.net</a>	Формирование ориентации на понимание причин успеха в учебной деятельности, в том числе на самоконтроль результата; установка на здоровый образжизни.
Итого по разделу		50		
Резервное время		15		
ОБЩЕЕ КОЛИЧЕСТВО ЧАСОВ ПО ПРОГРАММЕ		165		

## 2 КЛАСС

№ п/п	Наименование разделов и тем программы	Количество академических часов	Электронные (цифровые) учебно-методические материалы	Форма реализации воспитательного потенциала темы
1	Общие сведения о языке	1	Инфоурок <a href="http://infourok.ru">infourok.ru</a> РЭШ <a href="http://resh.edu.ru">resh.edu.ru</a> Педсовет <a href="http://pedsovet.su">pedsovet.su</a>	Формирование у младших школьников представлений о языке как явлении национальной

			<p>Учи.ру <a href="http://uchi.ru">uchi.ru</a>  Мультиурок <a href="http://multiurok.ru">multiurok.ru</a>  Единая Коллекция цифровых образовательных ресурсов <a href="http://schoolcollection.edu.ru">schoolcollection.edu.ru</a>  Учительский портал <a href="http://uchportal.ru">uchportal.ru</a>  Видеоуроки и конспекты <a href="http://videouroki.net">videouroki.net</a></p>	<p>культуры и основном средстве человеческого общения, на осознание ими значения русского языка как государственного языка Российской Федерации, языка межнационального общения  Воспитание и развитие таких компонентов внутренней позиции школьников, как осознание ими своей гражданской идентичности, чувство патриотизма, уважительное отношение к великому национальному достоянию российского народа – русскому языку, уважение к культурному наследию России, любовь к родной природе, бережное отношение к духовным, природным и культурным ценностям, воспитание любви к родному языку, к Родине.</p>
2	Фонетика и графика	6	<p>Инфоурок <a href="http://infourok.ru">infourok.ru</a>  РЭШ <a href="http://resh.edu.ru">resh.edu.ru</a>  Педсовет <a href="http://pedsovet.su">pedsovet.su</a>  Учи.ру <a href="http://uchi.ru">uchi.ru</a>  Мультиурок <a href="http://multiurok.ru">multiurok.ru</a>  Единая Коллекция цифровых образовательных ресурсов <a href="http://schoolcollection.edu.ru">schoolcollection.edu.ru</a>  Учительский портал <a href="http://uchportal.ru">uchportal.ru</a>  Видеоуроки и конспекты <a href="http://videouroki.net">videouroki.net</a></p>	<p>Воспитание умения внимательно слушать и уважать чужое мнение. Воспитание способности к преодолению трудностей. Воспитание толерантности, культуры поведения и речи. Развитие навыков сотрудничества с учителем, взрослыми, сверстниками в процессе выполнения совместной деятельности на уроке.</p>
3	Лексика	10	<p>Инфоурок <a href="http://infourok.ru">infourok.ru</a>  РЭШ <a href="http://resh.edu.ru">resh.edu.ru</a>  Педсовет <a href="http://pedsovet.su">pedsovet.su</a>  Учи.ру <a href="http://uchi.ru">uchi.ru</a>  Мультиурок <a href="http://multiurok.ru">multiurok.ru</a>  Единая Коллекция цифровых образовательных ресурсов <a href="http://schoolcollection.edu.ru">schoolcollection.edu.ru</a>  Учительский портал <a href="http://uchportal.ru">uchportal.ru</a>  Видеоуроки и конспекты <a href="http://videouroki.net">videouroki.net</a></p>	<p>Развитие навыков сотрудничества с учителем, взрослыми, сверстниками в процессе выполнения совместной деятельности на уроке.</p>
4	Состав слова	14	<p>Инфоурок <a href="http://infourok.ru">infourok.ru</a>  РЭШ <a href="http://resh.edu.ru">resh.edu.ru</a>  Педсовет <a href="http://pedsovet.su">pedsovet.su</a>  Учи.ру <a href="http://uchi.ru">uchi.ru</a>  Мультиурок <a href="http://multiurok.ru">multiurok.ru</a>  Единая Коллекция цифровых образовательных ресурсов <a href="http://schoolcollection.edu.ru">schoolcollection.edu.ru</a>  Учительский портал <a href="http://uchportal.ru">uchportal.ru</a>  Видеоуроки и конспекты <a href="http://videouroki.net">videouroki.net</a></p>	<p>Широкая мотивационная основа учебной деятельности, включающая социальные, учебно-познавательные и внешние мотивы. Развитие способности к оценке своей учебной деятельности. Знание основных моральных норм и ориентация на их выполнение. Развитие навыков сотрудничества с учителем, взрослыми, сверстниками в процессе выполнения совместной деятельности на</p>

				уроке.
5	Морфология	19	Инфоурок <a href="http://infourok.ru">infourok.ru</a> РЭШ <a href="http://resh.edu.ru">resh.edu.ru</a> Педсовет <a href="http://pedsovet.su">pedsovet.su</a> Учи.ру <a href="http://uchi.ru">uchi.ru</a> Мультиурок <a href="http://multiurok.ru">multiurok.ru</a> Единая Коллекция цифровых образовательных ресурсов <a href="http://schoolcollection.edu.ru">schoolcollection.edu.ru</a> Учительский портал <a href="http://uchportal.ru">uchportal.ru</a> Видеоуроки и конспекты <a href="http://videouroki.net">videouroki.net</a>	Формирование внутренней позиции школьника на уровне положительного отношения к школе; знание основных моральных норм и ориентация на их выполнение. Внутренняя позиция школьника на уровне положительного отношения к школе, ориентации на содержательные моменты школьной действительности и принятия образца «хорошего ученика». Развитие чувства прекрасного и эстетических чувств через выразительные возможности языка, анализ пейзажных зарисовок и репродукций картин.
6	Синтаксис	8	Инфоурок <a href="http://infourok.ru">infourok.ru</a> РЭШ <a href="http://resh.edu.ru">resh.edu.ru</a> Педсовет <a href="http://pedsovet.su">pedsovet.su</a> Учи.ру <a href="http://uchi.ru">uchi.ru</a> Мультиурок <a href="http://multiurok.ru">multiurok.ru</a> Единая Коллекция цифровых образовательных ресурсов <a href="http://schoolcollection.edu.ru">schoolcollection.edu.ru</a> Учительский портал <a href="http://uchportal.ru">uchportal.ru</a> Видеоуроки и конспекты <a href="http://videouroki.net">videouroki.net</a>	Развитие чувства прекрасного и эстетических чувств через выразительные возможности языка, анализ пейзажных зарисовок и репродукций картин.
7	Орфография и пунктуация	50	Инфоурок <a href="http://infourok.ru">infourok.ru</a> РЭШ <a href="http://resh.edu.ru">resh.edu.ru</a> Педсовет <a href="http://pedsovet.su">pedsovet.su</a> Учи.ру <a href="http://uchi.ru">uchi.ru</a> Мультиурок <a href="http://multiurok.ru">multiurok.ru</a> Единая Коллекция цифровых образовательных ресурсов <a href="http://schoolcollection.edu.ru">schoolcollection.edu.ru</a> Учительский портал <a href="http://uchportal.ru">uchportal.ru</a> Видеоуроки и конспекты <a href="http://videouroki.net">videouroki.net</a>	Развитие чувства любви к родине, чувства гордости за свою родину, народ, великое достояние русского народа — русский язык. Развитие этических чувств (доброжелательность, сочувствие, сопереживание, отзывчивость, совесть и др.). Развитие навыков сотрудничества с учителем, взрослыми, сверстниками в процессе выполнения совместной деятельности на уроке.
8	Развитие речи	30	Инфоурок <a href="http://infourok.ru">infourok.ru</a> РЭШ <a href="http://resh.edu.ru">resh.edu.ru</a> Педсовет <a href="http://pedsovet.su">pedsovet.su</a> Учи.ру <a href="http://uchi.ru">uchi.ru</a> Мультиурок <a href="http://multiurok.ru">multiurok.ru</a> Единая Коллекция цифровых образовательных ресурсов <a href="http://schoolcollection.edu.ru">schoolcollection.edu.ru</a> Учительский портал <a href="http://uchportal.ru">uchportal.ru</a> Видеоуроки и конспекты <a href="http://videouroki.net">videouroki.net</a>	Воспитание умения внимательно слушать и уважать чужое мнение. Формирование потребности к сотрудничеству и взаимопомощи при работе в паре, в группе. Воспитание способности к преодолению трудностей. Воспитание толерантности, культуры поведения и речи. Развитие способности к оценке своей учебной деятельности.
Резервное время		32		
ОБЩЕЕ КОЛИЧЕСТВО ЧАСОВ ПО ПРОГРАММЕ		170		

### 3 КЛАСС

№ п/п	Наименование разделов и тем программы	Количество академических часов	Электронные (цифровые) учебно-методические материалы	Форма реализации воспитательного потенциала темы
1	Общие сведения о языке	1	Библиотека ЦОК <a href="https://m.edsoo.ru/7f410de8">https://m.edsoo.ru/7f410de8</a>	Воспитание любви к русскому языку и привитие интереса к его познанию. Побуждение обучающихся к высказыванию через развитие коммуникативных навыков (логично выстраивать речь, связно говорить и давать развернутый, правильно выстроенный ответ, строить предложения по законам русской грамматики, пользоваться ими в своей речи).
2	Фонетика и графика	2	Библиотека ЦОК <a href="https://m.edsoo.ru/7f410de8">https://m.edsoo.ru/7f410de8</a>	Формирование первоначальных представлений о единстве и многообразии языкового и культурного пространства России, о языке как основе национального самосознания. Формирование лингвистических мировоззренческих понятий. Обогащение словаря, устранение нелитературных слов, перевод их из активного общения словаря в пассивный; использование слов в собственной речи. Воспитание культуры общения (организация общения на уроке, формирование учителем умений слушать, высказывать и аргументировать своё мнение).
3	Лексика	5	Библиотека ЦОК <a href="https://m.edsoo.ru/7f410de8">https://m.edsoo.ru/7f410de8</a>	Формирование навыка орфографической грамотности, как части общей культуры человека, признака образованности и воспитанности личности; воспитание сознательного отношения к процессу обучения и к любой другой деятельности. Формирование представлений о назначении знаков препинания, их роли в процессе общения. Формирование пунктуационной грамотности.
4	Состав слова	9	Библиотека ЦОК <a href="https://m.edsoo.ru/7f410de8">https://m.edsoo.ru/7f410de8</a>	Формирование умений и навыков способам словообразования, с целью обогащения лексического запаса обучающихся, успешного решения коммуникативных задач и повышения внутренней культуры. Побуждение обучающихся к становлению личности с позитивным

				эмоционально-ценностным отношением к русскому языку и стремлением к грамотному использованию средств языка
5	Морфология	43	Библиотека ЦОК <a href="https://m.edsoo.ru/7f410de8">https://m.edsoo.ru/7f410de8</a>	Формирование и развитие морфологических компетенций, оценочных умений и навыков организации учащимися своей деятельности. Формирование представлений младших школьников о слове с точки зрения его грамматического значения, о морфологической системе русского языка. Обогащение словарного запаса детей новыми частями речи. Воспитание культуры общения
6	Синтаксис	13	Библиотека ЦОК <a href="https://m.edsoo.ru/7f410de8">https://m.edsoo.ru/7f410de8</a>	Формирование первоначальных представлений о единстве и многообразии языкового и культурного пространства России, о языке как основе национального самосознания. Формирование лингвистических мировоззренческих понятий. Обогащение словаря, устранение нелитературных слов, перевод их из активного общения словаря в пассивный; использование слов в собственной речи. Воспитание культуры общения (организация общения на уроке, формирование учителем умений слушать, высказывать и аргументировать своё мнение).
7	Орфография и пунктуация	50	Библиотека ЦОК <a href="https://m.edsoo.ru/7f410de8">https://m.edsoo.ru/7f410de8</a>	Формировать умение слушать и слышать собеседника, вести диалог; ориентироваться в целях, задачах, средствах и условиях общения; Формировать способность к самооценке на основе наблюдения за собственной речью;
8	Развитие речи	30	Библиотека ЦОК <a href="https://m.edsoo.ru/7f410de8">https://m.edsoo.ru/7f410de8</a>	Воспитание культуры общения (организация общения на уроке, формирование учителем умений слушать, высказывать и аргументировать своё мнение). Побуждение обучающихся соблюдать нормы русского языка в собственной речи и оценивать соблюдение этих норм в речи собеседников (в объеме представленного в учебнике материала). Формирование умений и навыков способам словообразования, с целью обогащения лексического запаса обучающихся, успешного решения коммуникативных задач
Резервное время		17		

ОБЩЕЕ КОЛИЧЕСТВО ЧАСОВ ПО ПРОГРАММЕ	170	
--	-----	--

#### 4 КЛАСС

№ п/п	Наименование разделов и тем программы	Количество академически х часов	Электронные (цифровые) учебно-методические материалы	Форма реализации воспитательного потенциала темы
1	Общие сведения о языке	1	Библиотека ЦОК <a href="https://m.edsoo.ru/7f411da6">https://m.edsoo.ru/7f411da6</a>	Формировать умение слушать и слышать собеседника, вести диалог; ориентироваться в целях, задачах, средствах и условиях общения; Формировать способность к самооценке на основе наблюдения за собственной речью;
2	Фонетика и графика	2	Библиотека ЦОК <a href="https://m.edsoo.ru/7f411da6">https://m.edsoo.ru/7f411da6</a>	Воспитание любви к русскому языку и привитие интереса к его познанию. Побуждение обучающихся к высказыванию через развитие коммуникативных навыков (логично выстраивать речь, связно говорить и давать развернутый, правильно выстроенный ответ, строить предложения по законам русской грамматики, пользоваться ими в своей речи).
3	Лексика	5	Библиотека ЦОК <a href="https://m.edsoo.ru/7f411da6">https://m.edsoo.ru/7f411da6</a>	Осознание языка как основного средства человеческого общения, понимание важности общения как значимой составляющей жизни общества; восприятие русского языка как одной из основных национально - культурных ценностей русского народа, его значения в процессе получения школьного образования, осознание себя носителем этого языка; понимание того, что правильная устная и письменная речь является показателем индивидуальной культуры человека; способность к самооценке на основе наблюдения за собственной речью
4	Состав слова	5	Библиотека ЦОК <a href="https://m.edsoo.ru/7f411da6">https://m.edsoo.ru/7f411da6</a>	применение на уроке интерактивных форм работы, стимулирующих познавательную мотивацию обучающихся
5	Морфология	43	Библиотека ЦОК <a href="https://m.edsoo.ru/7f411da6">https://m.edsoo.ru/7f411da6</a>	Формирование и развитие морфологических компетенций, оценочных умений и навыков организации учащимися своей

				<p>деятельности. Формирование представлений младших школьников о слове с точки зрения его грамматического значения, о морфологической системе русского языка. Обогащение словарного запаса детей новыми частями речи. Воспитание культуры общения. Формирование навыка орфографической грамотности, как части общей культуры человека, признака образованности и воспитанности личности; воспитание сознательного отношения к процессу обучения и к любой другой деятельности.</p>
6	Синтаксис	16	<p>Библиотека ЦОК  <a href="https://m.edsoo.ru/7f411da6">https://m.edsoo.ru/7f411da6</a></p>	<p>Воспитание культуры общения (организация общения на уроке, формирование учителем умений слушать, высказывать и аргументировать своё мнение). Побуждение обучающихся соблюдать нормы русского языка в собственной речи и оценивать соблюдение этих норм в речи собеседников (в объеме представленного в учебнике материала). Формирование умений и навыков способам словообразования, с целью обогащения лексического запаса обучающихся, успешного решения коммуникативных задач.</p>
7	Орфография и пунктуация	50	<p>Библиотека ЦОК  <a href="https://m.edsoo.ru/7f411da6">https://m.edsoo.ru/7f411da6</a></p>	<p>Развитие чувства любви к родине, чувства гордости за свою родину, народ, великое достояние русского народа. Развитие этических чувств (доброжелательность, сочувствие, сопереживание, отзывчивость, совесть и др.). Развитие навыков сотрудничества с учителем, взрослыми, сверстниками в процессе выполнения совместной деятельности на уроке.</p>
8	Развитие речи	30	<p>Библиотека ЦОК  <a href="https://m.edsoo.ru/7f411da6">https://m.edsoo.ru/7f411da6</a></p>	<p>Воспитание культуры общения (организация общения на уроке, формирование учителем умений слушать, высказывать и аргументировать своё мнение). Побуждение обучающихся соблюдать нормы русского языка в собственной речи и оценивать соблюдение этих норм в речи собеседников (в</p>



				<p>объеме представленного в учебнике материала).          Формирование умений и навыков способам словообразования, с целью обогащения лексического запаса обучающихся, успешного решения коммуникативных задач.</p>
	Резервное время	18		

## 2.1.2. ЛИТЕРАТУРНОЕ ЧТЕНИЕ

---

### ПОЯСНИТЕЛЬНАЯ ЗАПИСКА

Рабочая программа по учебному предмету «Литературное чтение» (предметная область «Русский язык и литературное чтение») соответствует Федеральной рабочей программе по учебному предмету «Литературное чтение» и включает пояснительную записку, содержание обучения, планируемые результаты освоения программы по литературному чтению. Пояснительная записка отражает общие цели и задачи изучения литературного чтения, место в структуре учебного плана, а также подходы к отбору содержания и планируемым результатам.

Содержание обучения представлено тематическими блоками, которые предлагаются для обязательного изучения в каждом классе на уровне начального общего образования. Содержание обучения в каждом классе завершается перечнем универсальных учебных действий (познавательных, коммуникативных, регулятивных), которые возможно формировать средствами литературного чтения с учётом возрастных особенностей обучающихся.

Планируемые результаты освоения программы по литературному чтению включают личностные, метапредметные результаты за период обучения, а также предметные достижения обучающегося за каждый год обучения на уровне начального общего образования.

### Общая характеристика предмета

Программа по литературному чтению на уровне начального общего образования составлена на основе требований к результатам освоения программы начального общего образования ФГОС НОО, а также ориентирована на целевые приоритеты духовно-нравственного развития, воспитания и социализации обучающихся, сформулированные в федеральной рабочей программе воспитания.

Литературное чтение – один из ведущих учебных предметов уровня начального общего образования, который обеспечивает, наряду с достижением предметных результатов, становление базового умения, необходимого для успешного изучения других предметов и дальнейшего обучения, читательской грамотности и закладывает основы интеллектуального, речевого, эмоционального, духовно-нравственного развития обучающихся.

Литературное чтение призвано ввести обучающегося в мир художественной литературы, обеспечить формирование навыков смыслового чтения, способов и приёмов работы с различными видами текстов и книгой, знакомство с детской литературой и с учётом этого направлен на общее и литературное развитие обучающегося, реализацию творческих способностей обучающегося, а также на обеспечение преемственности в изучении систематического курса литературы.

### Цели изучения предмета

Приоритетная **цель** обучения литературному чтению – становление грамотного читателя, мотивированного к использованию читательской деятельности как средства самообразования и саморазвития, осознающего роль чтения в успешности обучения и повседневной жизни, эмоционально откликающегося на прослушанное или прочитанное произведение.

Приобретённые обучающимися знания, полученный опыт решения учебных задач, а также сформированность предметных и универсальных действий в процессе изучения литературного чтения станут фундаментом обучения на уровне основного общего образования, а также будут востребованы в жизни.

Достижение цели изучения литературного чтения определяется решением следующих **задач**:

- формирование у обучающихся положительной мотивации к систематическому чтению и слушанию художественной литературы и произведений устного народного творчества;
- достижение необходимого для продолжения образования уровня общего речевого развития;
- осознание значимости художественной литературы и произведений устного народного творчества для всестороннего развития личности человека;
- первоначальное представление о многообразии жанров художественных произведений и произведений устного народного творчества;
- овладение элементарными умениями анализа и интерпретации текста, осознанного использования при анализе текста изученных литературных понятий в соответствии с представленными предметными результатами по классам;
- овладение техникой смыслового чтения вслух, «про себя» (молча) и текстовой деятельностью, обеспечивающей понимание и использование информации
- для решения учебных задач.

Программа по литературному чтению представляет вариант распределения предметного содержания по годам обучения с характеристикой планируемых результатов. Содержание программы по литературному чтению раскрывает следующие направления литературного образования обучающегося: речевая и читательская деятельности, круг чтения, творческая деятельность.

В основу отбора произведений для литературного чтения положены общедидактические принципы обучения: соответствие возрастным возможностям и особенностям восприятия обучающимися фольклорных произведений и литературных текстов; представленность в произведениях нравственно-эстетических ценностей, культурных традиций народов России, отдельных произведений выдающихся представителей мировой детской литературы.

Важным принципом отбора содержания программы по литературному чтению является представленность разных жанров, видов и стилей произведений, обеспечивающих формирование функциональной литературной грамотности обучающегося, а также возможность достижения метапредметных результатов, способности обучающегося воспринимать различные учебные тексты при изучении других предметов учебного плана начального общего образования.

Планируемые результаты изучения литературного чтения включают личностные, метапредметные результаты за период обучения, а также предметные достижения обучающегося за каждый год обучения на уровне начального общего образования.

### **Место учебного предмета «Литературное чтение» в учебном плане**

Предмет «Литературное чтение» преемственен по отношению к предмету «Литература», который изучается в основной школе.

На литературное чтение в 1 классе отводится 99 часов (из них не менее 65 часов составляет вводный интегрированный учебный курс «Обучение грамоте»), во 2-4 классах по 102 часа (3 часа в неделю в каждом классе).

### **Содержание учебного предмета, учебного курса (в том числе внеурочной деятельности), учебного модуля**

#### **1 КЛАСС**

#### ***Обучение грамоте*[1]**

#### **Развитие речи**

Составление небольших рассказов на основе собственных игр, занятий. Участие в диалоге. Понимание текста при его прослушивании и при самостоятельном чтении вслух.

#### **Фонетика**

Звуки речи. Единство звукового состава слова и его значения. Установление последовательности звуков в слове и определение количества звуков.

### **Чтение**

Слоговое чтение (ориентация на букву, обозначающую гласный звук). Плавное слоговое чтение и чтение целыми словами со скоростью, соответствующей индивидуальному темпу. Осознанное чтение слов, словосочетаний, предложений. Чтение с интонациями и паузами в соответствии со знаками препинания. Выразительное чтение на материале небольших прозаических текстов и стихотворений.

Орфоэпическое чтение (при переходе к чтению целыми словами). Орфографическое чтение (проговаривание) как средство самоконтроля при письме под диктовку и при списывании.

### **Систематический курс**

*Сказка фольклорная (народная) и литературная (авторская).* Восприятие текста произведений художественной литературы и устного народного творчества (не менее четырёх произведений). Фольклорная и литературная (авторская) сказка: сходство и различия. Реальность и волшебство в сказке. Событийная сторона сказок: последовательность событий в фольклорной (народной) и литературной (авторской) сказке. Отражение сюжета в иллюстрациях. Герои сказочных произведений. Нравственные ценности и идеи, традиции, быт, культура в русских народных и литературных (авторских) сказках, поступки, отражающие нравственные качества (отношение к природе, людям, предметам).

Произведения для чтения: народные сказки о животных «Лисица и тетерев», «Лиса и рак», литературные (авторские) сказки К.Д. Ушинский «Петух и собака», сказки В.Г. Сутеева «Кораблик», «Под грибом» и другие (по выбору).

*Произведения о детях и для детей.* Понятие «тема произведения» (общее представление): чему посвящено, о чём рассказывает. Главная мысль произведения: его основная идея (чему учит? какие качества воспитывает?). Произведения одной темы, но разных жанров: рассказ, стихотворение, сказка (общее представление на примере не менее шести произведений К. Д. Ушинского, Л. Н. Толстого, Е. А. Пермяка, В. А. Осеевой, А. Л. Барто, Ю. И. Ермолаева). Характеристика героя произведения, общая оценка поступков. Понимание заголовка произведения, его соотношения с содержанием произведения и его идеей. Осознание нравственно-этических понятий: друг, дружба, забота, труд, взаимопомощь.

Произведения для чтения: К.Д. Ушинский «Худо тому, кто добра не делает никому», Л.Н. Толстой «Косточка», Е.А. Пермяк «Торопливый ножик»,

В.А. Осеева «Три товарища», А.Л. Барто «Я – лишний», Ю.И. Ермолаев «Лучший друг» и другие (по выбору).

*Произведения о родной природе.* Восприятие и самостоятельное чтение поэтических произведений о природе (на примере трёх-четырёх доступных произведений А. К. Толстого, А. Н. Плещеева, Е. Ф. Трутневой, С. Я. Маршака и др.). Тема поэтических произведений: звуки и краски природы, времена года, человек и природа; Родина, природа родного края. Особенности стихотворной речи, сравнение с прозаической: рифма, ритм (практическое ознакомление). Настроение, которое рождает поэтическое произведение. Отражение нравственной идеи в произведении: любовь к Родине, природе родного края. Иллюстрация к произведению как отражение эмоционального отклика на произведение. Выразительное чтение поэзии. Роль интонации при выразительном чтении. Интонационный рисунок выразительного чтения: ритм, темп, сила голоса.

*Устное народное творчество – малые фольклорные жанры* (не менее шести произведений). Многообразие малых жанров устного народного творчества: потешка, загадка, пословица, их назначение (веселить, потешать, играть, поучать). Особенности разных малых фольклорных жанров. Потешка – игровой народный фольклор. Загадки – средство воспитания живости ума, сообразительности. Пословицы – проявление народной мудрости, средство воспитания понимания жизненных правил.

Произведения для чтения: потешки, загадки, пословицы.

*Произведения о братьях наших меньших* (трёх-четырёх авторов по выбору) – герои произведений. Цель и назначение произведений о взаимоотношениях человека и животных – воспитание добрых чувств и бережного отношения к животным. Виды текстов: художественный и научно-познавательный, их сравнение. Характеристика героя: описание его внешности. Осознание нравственно-этических понятий: любовь и забота о животных.

Произведения для чтения: В.В. Бианки «Лис и Мышонок», Е.И. Чарушин «Про Томку», М.М. Пришвин «Ёж», Н.И. Сладков «Лисица и Ёж» и другие.

*Произведения о маме.* Восприятие и самостоятельное чтение произведений о маме (не менее одного автора по выбору, на примере доступных произведений Е. А. Благиной, А. Л. Барто, А. В. Митяева и др.). Осознание нравственно-этических понятий: чувство любви как привязанность одного человека к другому (матери к ребёнку, детей к матери, близким), проявление любви и заботы о родных людях.

Произведения для чтения: Е.А. Благина «Посидим в тишине», А.Л. Барто «Мама», А.В. Митяев «За что я люблю маму» и другие (по выбору).

*Фольклорные и авторские произведения о чудесах и фантазии* (не менее трёх произведений). Способность автора произведения замечать чудесное в каждом жизненном проявлении, необычное в обычных явлениях окружающего мира. Сочетание в произведении реалистических событий с необычными, сказочными, фантастическими.

Произведения для чтения: Р.С. Сеф «Чудо», В.В. Лунин «Я видел чудо», Б.В. Заходер «Моя Вообразия», Ю.П. Мориц «Сто фантазий» и другие (по выбору).

*Библиографическая культура* (работа с детской книгой). Представление о том, что книга – источник необходимых знаний. Обложка, оглавление, иллюстрации – элементы ориентировки в книге. Умение использовать тематический каталог при выборе книг в библиотеке.

Изучение литературного чтения в 1 классе способствует освоению на пропедевтическом уровне ряда универсальных учебных действий: познавательных универсальных учебных действий, коммуникативных универсальных учебных действий, регулятивных универсальных учебных действий, совместной деятельности.

*Базовые логические действия* как часть познавательных универсальных учебных действий способствуют формированию умений:

- читать вслух целыми словами без пропусков и перестановок букв и слогов доступные по восприятию и небольшие по объёму прозаические и стихотворные произведения;
- понимать фактическое содержание прочитанного или прослушанного текста;
- ориентироваться в терминах и понятиях: фольклор, малые фольклорные жанры, тема, идея, заголовок, содержание произведения, сказка (фольклорная и литературная), автор, герой, рассказ, стихотворение (в пределах изученного);
- различать и группировать произведения по жанрам (загадки, пословицы, сказки (фольклорная и литературная), стихотворение, рассказ);
- анализировать текст: определять тему, устанавливать последовательность событий в произведении, характеризовать героя, давать положительную или отрицательную оценку его поступкам, задавать вопросы по фактическому содержанию;
- сравнивать произведения по теме, настроению, которое оно вызывает.

*Работа с информацией* как часть познавательных универсальных учебных действий способствует формированию умений:

- понимать, что текст произведения может быть представлен в иллюстрациях, различных видах зрительного искусства (фильм, спектакль и другие);
- соотносить иллюстрацию с текстом произведения, читать отрывки из текста, которые соответствуют иллюстрации.

*Коммуникативные универсальные учебные действия* способствуют формированию умений:

- читать наизусть стихотворения, соблюдать орфоэпические и пунктуационные нормы;

- участвовать в беседе по обсуждению прослушанного или прочитанного текста: слушать собеседника, отвечать на вопросы, высказывать своё отношение к обсуждаемой проблеме;
- пересказывать (устно) содержание произведения с опорой на вопросы, рисунки, предложенный план;
- объяснять своими словами значение изученных понятий;
- описывать своё настроение после слушания (чтения) стихотворений, сказок, рассказов.

*Регулятивные универсальные учебные действия* способствуют формированию умений:

- понимать и удерживать поставленную учебную задачу, в случае необходимости обращаться за помощью к учителю;
- проявлять желание самостоятельно читать, совершенствовать свой навык чтения;
- с помощью учителя оценивать свои успехи (трудности) в освоении читательской деятельности.

*Совместная деятельность* способствует формированию умений:

- проявлять желание работать в парах, небольших группах;
- проявлять культуру взаимодействия, терпение, умение договариваться, ответственно выполнять свою часть работы.

## 2 КЛАСС

*О нашей Родине.* Круг чтения: произведения о Родине (на примере не менее трёх стихотворений И. С. Никитина, Ф. П. Савинова, А. А. Прокофьева и др.). Патриотическое звучание произведений о родном крае и природе. Отражение в произведениях нравственно-этических понятий: любовь к Родине, родному краю, Отечеству. Анализ заголовка, соотнесение его с главной мыслью и идеей произведения. Иллюстрация к произведению как отражение эмоционального отклика на произведение. Отражение темы. Родины в изобразительном искусстве (пейзажи И. И. Левитана, И. И. Шишкина, В. Д. Поленова и др.).

Произведения для чтения: И.С. Никитин «Русь», Ф.П. Савинов «Родина», А.А. Прокофьев «Родина» и другие (по выбору).

*Фольклор (устное народное творчество).* Произведения малых жанров фольклора (потешки, считалки, пословицы, скороговорки, небылицы, загадки по выбору). Шуточные фольклорные произведения – скороговорки, небылицы. Особенности скороговорок, их роль в речи. Игра со словом, «перевёртыш событий» как основа построения небылиц. Ритм и счёт – основные средства выразительности и построения считалки. Народные песни, их особенности. Загадка как жанр фольклора, тематические группы загадок. Сказка – выражение народной мудрости, нравственная идея фольклорных сказок. Особенности сказок разного вида (о животных, бытовые, волшебные). Особенности сказок о животных: сказки народов России. Бытовая сказка: герои, место действия, особенности построения и языка. Диалог в сказке. Понятие о волшебной сказке (общее представление): наличие присказки, постоянные эпитеты, волшебные герои. Фольклорные произведения народов России: отражение в сказках народного быта и культуры.

Произведения для чтения: потешки, считалки, пословицы, скороговорки, загадки, народные песни, русская народная сказка «Каша из топора», русская народная сказка «У страха глаза велики», русская народная сказка «Зимовье зверей», русская народная сказка «Снегурочка», сказки народов России (1-2 произведения) и другие.

*Звуки и краски родной природы в разные времена года.* Тема природы в разные времена года (осень, зима, весна, лето) в произведениях литературы (по выбору, не менее пяти авторов). Эстетическое восприятие явлений природы (звуки, краски времён года). Средства выразительности при описании природы: сравнение и эпитет. Настроение, которое создаёт пейзажная лирика. Иллюстрация как отражение эмоционального отклика на произведение. Отражение темы «Времена года» в картинах художников (на примере пейзажей И. И.

Левитана, В. Д. Поленова, А. И. Куинджи, И. И. Шишкина и др.) и музыкальных произведениях (например, произведения П. И. Чайковского, А. Вивальди и др.).

Произведения для чтения: А.С. Пушкин «Уж небо осенью дышало...», «Вот север, тучи нагоняя...», А.А. Плещеев «Осень», А.К. Толстой «Осень. Обсыпается наш сад...», М.М. Пришвин «Осеннее утро», Г.А. Скребицкий «Четыре художника», Ф.И. Тютчев «Чародейкою Зимою», «Зима недаром злится», И.С. Соколов-Микитов «Зима в лесу», С.А. Есенин «Поёт зима – аукает...», И.З. Суриков «Лето» и другие.

*О детях и дружбе.* Круг чтения: тема дружбы в художественном произведении (расширение круга чтения: не менее четырёх произведений Н.Н. Носова, В.А. Осеевой, В.Ю. Драгунского, В.В. Лунина и др.). Отражение в произведениях нравственно-этических понятий: дружба, терпение, уважение, помощь друг другу. Главная мысль произведения. Герой произведения (введение понятия «главный герой»), его характеристика (портрет), оценка поступков.

Произведения для чтения: Л.Н. Толстой «Филиппок», Е.А. Пермяк «Две пословицы», Ю.И. Ермолаев «Два пирожных», В.А. Осеева «Синие листья», Н.Н. Носов «На горке», «Заплатка», А.Л. Барто «Катя», В.В. Лунин «Я и Вовка», В.Ю. Драгунский «Тайное становится явным» и другие (по выбору).

*Мир сказок.* Фольклорная (народная) и литературная (авторская) сказка: «бродячие» сюжеты (произведения по выбору, не менее четырёх). Фольклорная основа авторских сказок: сравнение сюжетов, героев, особенностей языка. Составление плана произведения: части текста, их главные темы. Иллюстрации, их значение в раскрытии содержания произведения.

Произведения для чтения: народная сказка «Золотая рыбка», А.С. Пушкин «Сказка о рыбаке и рыбке», народная сказка «Морозко», В.Ф. Одоевский «Мороз Иванович», В.И. Даль «Девочка Снегурочка» и другие.

*О братьях наших меньших.* Жанровое многообразие произведений о животных (песни, загадки, сказки, басни, рассказы, стихотворения; произведения по выбору, не менее пяти авторов). Дружба людей и животных – тема литературы (произведения Е. И. Чарушина, В. В. Бианки, С. В. Михалкова, Б. С. Житкова, М. М. Пришвина и др.). Отражение образов животных в фольклоре (русские народные песни, загадки, сказки). Герои стихотворных и прозаических произведений о животных. Описание животных в художественном и научно-познавательном тексте. Нравственно-этические понятия: отношение человека к животным (любовь и забота). Особенности басни как жанра литературы, прозаические и стихотворные басни (на примере произведений И. А. Крылова, Л. Н. Толстого). Мораль басни как нравственный урок (поучение). Знакомство с художниками-иллюстраторами, анималистами (без использования термина): Е. И. Чарушин, В. В. Бианки.

Произведения для чтения: И.А. Крылов «Лебедь, Щука и Рак», Л.Н. Толстой «Лев и мышь», М.М. Пришвин «Ребята и утята», Б.С. Житков «Храбрый утёнок», В.Д. Берестов «Кошкин щенок», В.В. Бианки «Музыкант», Е.И. Чарушин «Страшный рассказ», С.В. Михалков «Мой щенок» и другие (по выбору).

*О наших близких, о семье.* Тема семьи, детства, взаимоотношений взрослых и детей в творчестве писателей и фольклорных произведениях (по выбору). Отражение нравственных семейных ценностей в произведениях о семье: любовь и сопереживание, уважение и внимание к старшему поколению, радость общения и защищённость в семье. Тема художественных произведений: Международный женский день, День Победы.

Произведения для чтения: Л.Н. Толстой «Отец и сыновья», А.А. Плещеев «Песня матери», В.А. Осеева «Сыновья», С.В. Михалков «Быль для детей», С.А. Баруздин «Салют» и другое (по выбору).

*Зарубежная литература.* Круг чтения: литературная (авторская) сказка (не менее двух произведений): зарубежные писатели-сказочники (Ш. Перро, Х.-К. Андерсен и др.). Характеристика авторской сказки: герои, особенности построения и языка. Сходство тем и сюжетов сказок разных народов. Составление плана художественного произведения: части текста, их главные темы. Иллюстрации, их значение в раскрытии содержания произведения.

Произведения для чтения: Ш. Перро «Кот в сапогах», Х.-К. Андерсен «Пятеро из одного стручка» и другие (по выбору).

*Библиографическая культура (работа с детской книгой и справочной литературой).* Книга как источник необходимых знаний. Элементы книги: содержание или оглавление, аннотация, иллюстрация. Выбор книг на основе рекомендательного списка, тематические картотеки библиотеки. Книга учебная, художественная, справочная.

Изучение литературного чтения во 2 классе способствует освоению на пропедевтическом уровне ряда универсальных учебных действий: познавательных универсальных учебных действий, коммуникативных универсальных учебных действий, регулятивных универсальных учебных действий, совместной деятельности.

*Базовые логические и исследовательские действия* как часть познавательных универсальных учебных действий способствуют формированию умений:

- читать вслух целыми словами без пропусков и перестановок букв и слогов доступные по восприятию и небольшие по объёму прозаические и стихотворные произведения (без отметочного оценивания);
- сравнивать и группировать различные произведения по теме (о Родине, о родной природе, о детях, о животных, о семье, о чудесах и превращениях),
- по жанрам (произведения устного народного творчества, сказка (фольклорная и литературная), рассказ, басня, стихотворение);
- характеризовать (кратко) особенности жанров (произведения устного народного творчества, литературная сказка, рассказ, басня, стихотворение);
- анализировать текст сказки, рассказа, басни: определять тему, главную мысль произведения, находить в тексте слова, подтверждающие характеристику героя, оценивать его поступки, сравнивать героев по предложенному алгоритму, устанавливать последовательность событий (действий) в сказке и рассказе;
- анализировать текст стихотворения: называть особенности жанра (ритм, рифма), находить в тексте сравнения, эпитеты, слова в переносном значении, объяснять значение незнакомого слова с опорой на контекст и по словарю.

*Работа с информацией* как часть познавательных универсальных учебных действий способствует формированию умений:

- соотносить иллюстрации с текстом произведения;
- ориентироваться в содержании книги, каталоге, выбирать книгу по автору, каталогу на основе рекомендованного списка;
- по информации, представленной в оглавлении, в иллюстрациях предполагать тему и содержание книги;
- пользоваться словарями для уточнения значения незнакомого слова.

*Коммуникативные универсальные учебные действия* способствуют формированию умений:

- участвовать в диалоге: отвечать на вопросы, кратко объяснять свои ответы, дополнять ответы других участников, составлять свои вопросы и высказывания
- на заданную тему;
- пересказывать подробно и выборочно прочитанное произведение;
- обсуждать (в парах, группах) содержание текста, формулировать (устно) простые выводы на основе прочитанного (прослушанного) произведения;
- описывать (устно) картины природы;
- сочинять по аналогии с прочитанным загадки, рассказы, небольшие сказки;
- участвовать в инсценировках и драматизации отрывков из художественных произведений.

*Регулятивные универсальные учебные действия* способствуют формированию умений:

- оценивать своё эмоциональное состояние, возникшее при прочтении (слушании) произведения;



- удерживать в памяти последовательность событий прослушанного (прочитанного) текста;
- контролировать выполнение поставленной учебной задачи при чтении
- (слушании) произведения;
- проверять (по образцу) выполнение поставленной учебной задачи.

*Совместная деятельность* способствует формированию умений:

- выбирать себе партнёров по совместной деятельности;
- распределять работу, договариваться, приходить к общему решению, отвечать за общий результат работы.

### 3 КЛАСС

*О Родине и её истории.* Любовь к Родине и её история – важные темы произведений литературы (произведения одного-двух авторов по выбору). Чувство любви к Родине, сопричастность к прошлому и настоящему своей страны и родного края – главные идеи, нравственные ценности, выраженные в произведениях о Родине. Образ Родины в стихотворных и прозаических произведениях писателей и поэтов XIX и XX веков. Осознание нравственно-этических понятий: любовь к родной стороне, малой родине, гордость за красоту и величие своей Отчизны. Роль и особенности заголовка произведения. Репродукции картин как иллюстрации к произведениям о Родине. Использование средств выразительности при чтении вслух: интонация, темп, ритм, логические ударения.

Произведения для чтения: К.Д. Ушинский «Наше отечество», М.М. Пришвин «Моя Родина», С.А. Васильев «Россия», Н.П. Кончаловская «Наша древняя столица» (отрывки) и другое (по выбору).

*Фольклор (устное народное творчество).* Круг чтения: малые жанры фольклора (пословицы, потешки, считалки, небылицы, скороговорки, загадки, по выбору). Знакомство с видами загадок. Пословицы народов России (значение, характеристика, нравственная основа). Книги и словари, созданные В. И. Далем. Активный словарь устной речи: использование образных слов, пословиц и поговорок, крылатых выражений. Нравственные ценности в фольклорных произведениях народов России.

*Фольклорная сказка как отражение общечеловеческих ценностей и нравственных правил.* Виды сказок (о животных, бытовые, волшебные). Художественные особенности сказок: построение (композиция), язык (лексика). Характеристика героя, волшебные помощники, иллюстрация как отражение сюжета волшебной сказки (картины В. М. Васнецова, И. Я. Билибина и др.). Отражение в сказках народного быта и культуры. Составление плана сказки.

*Круг чтения: народная песня.* Чувства, которые рождают песни, темы песен. Описание картин природы как способ рассказать в песне о родной земле. Былина как народный песенный сказ о важном историческом событии. Фольклорные особенности жанра былин: язык (напевность исполнения, выразительность), характеристика главного героя (где жил, чем занимался, какими качествами обладал). Характеристика былин как героического песенного сказа, их особенности (тема, язык). Язык былин, устаревшие слова, их место в былине и представление в современной лексике. Репродукции картин как иллюстрации к эпизодам фольклорного произведения.

Произведения для чтения: малые жанры фольклора, русская народная сказка «Иван-царевич и серый волк», былина об Илье Муромце и другие (по выбору).

*Творчество А. С. Пушкина.* А. С. Пушкин – великий русский поэт. Лирические произведения А. С. Пушкина: средства художественной выразительности (сравнение, эпитет); рифма, ритм. Литературные сказки А. С. Пушкина в стихах («Сказка о царе Салтане, о сыне его славном и могучем богатыре князе Гвидоне Салтановиче и о прекрасной царевне Лебеди» и другие по выбору). Нравственный смысл произведения, структура сказочного текста, особенности сюжета, приём повтора как основа изменения сюжета. Связь

пушкинских сказок с фольклорными. Положительные и отрицательные герои, волшебные помощники, язык авторской сказки. И. Я. Билибин – иллюстратор сказок А. С. Пушкина.

Произведения для чтения: А.С. Пушкин «Сказка о царе Салтане, о сыне его славном и могучем богатыре князе Гвидоне Салтановиче и о прекрасной царевне Лебеди», «В тот год осенняя погода...», «Опрятней модного паркета...» и другие (по выбору).

*Творчество И. А. Крылова.* Басня – произведение-поучение, которое помогает увидеть свои и чужие недостатки. Иносказание в баснях И. А. Крылов – великий русский баснописец. Басни И. А. Крылова (не менее двух): назначение, темы и герои, особенности языка. Явная и скрытая мораль басен. Использование крылатых выражений в речи.

Произведения для чтения: И.А. Крылов «Ворона и Лисица», «Лисица и виноград», «Мартышка и очки» и другие (по выбору).

*Картины природы в произведениях поэтов и писателей XIX–XX веков.* Лирические произведения как способ передачи чувств людей, автора. Картины природы в произведениях поэтов и писателей (не менее пяти авторов по выбору): Ф. И. Тютчева, А. А. Фета, А. Н. Майкова, Н. А. Некрасова, А. А. Блока, И. А. Бунина, С. А. Есенина, А. П. Чехова, К. Г. Паустовского и др. Чувства, вызываемые лирическими произведениями. Средства выразительности в произведениях лирики: эпитеты, синонимы, антонимы, сравнения. Звукопись, её выразительное значение Олицетворение как одно из средств выразительности лирического произведения. Живописные полотна как иллюстрация к лирическому произведению: пейзаж. Сравнение средств создания пейзажа в тексте-описании (эпитеты, сравнения, олицетворения), в изобразительном искусстве (цвет, композиция), в произведениях музыкального искусства (тон, темп, мелодия).

Произведения для чтения: Ф.И. Тютчев «Есть в осени первоначальной...», А.А. Фет «Кот поёт, глаза прищуря», «Мама! Глянь-ка из окошка...», А.Н. Майков «Осень», С.А. Есенин «Берёза», Н.А. Некрасов «Железная дорога» (отрывок), А.А. Блок «Ворона», И.А. Бунин «Первый снег» и другие (по выбору).

*Творчество Л. Н. Толстого.* Жанровое многообразие произведений Л. Н. Толстого: сказки, рассказы, басни, быль (не менее трёх произведений). Рассказ как повествование: связь содержания с реальным событием. Структурные части произведения (композиция): начало, завязка действия, кульминация, развязка. Эпизод как часть рассказа. Различные виды планов. Сюжет рассказа: основные события, главные герои, действующие лица, различение рассказчика и автора произведения. Художественные особенности текста-описания, текста-рассуждения.

Произведения для чтения: Л.Н. Толстой «Лебеди», «Зайцы», «Прыжок», «Акула» и другие.

*Литературная сказка.* Литературная сказка русских писателей (не менее двух). Круг чтения: произведения В. М. Гаршина, М. Горького, И. С. Соколова-Микитова и др. Особенности авторских сказок (сюжет, язык, герои). Составление аннотации.

Произведения для чтения: В.М. Гаршин «Лягушка-путешественница», И.С. Соколов-Микитов «Листопадничек», М. Горький «Случай с Евсейкой» и другие (по выбору).

*Произведения о взаимоотношениях человека и животных.* Человек и его отношения с животными: верность, преданность, забота и любовь. Круг чтения: произведения Д. Н. Мамина-Сибиряка, К. Г. Паустовского, М. М. Пришвина, Б. С. Житкова. Особенности рассказа: тема, герои, реальность событий, композиция, объекты описания (портрет героя, описание интерьера).

Произведения для чтения: Б.С. Житков «Про обезьянку», К.Г. Паустовский «Барсучий нос», «Кот-ворюга», Д.Н. Мамин-Сибиряк «Приёмыш» и другое (по выбору).

*Произведения о детях.* Дети – герои произведений: раскрытие тем «Разные детские судьбы», «Дети на войне». Отличие автора от героя и рассказчика. Герой художественного произведения: время и место проживания, особенности внешнего вида и характера. Историческая обстановка как фон создания произведения: судьбы крестьянских детей, дети на войне (произведения по выбору двух-трёх авторов). Основные события сюжета,

отношение к ним героев произведения. Оценка нравственных качеств, проявляющихся в военное время.

Произведения для чтения: Л. Пантелеев «На ялике», А. Гайдар «Тимур и его команда» (отрывки), Л. Кассиль и другие (по выбору).

*Юмористические произведения.* Комичность как основа сюжета. Герой юмористического произведения. Средства выразительности текста юмористического содержания: преувеличение. Авторы юмористических рассказов (не менее двух произведений): Н. Н. Носов, В.Ю. Драгунский, М. М. Зощенко и др.

Произведения для чтения: В.Ю. Драгунский «Денискины рассказы» (1-2 произведения), Н.Н. Носов «Весёлая семейка» (1-2 рассказа из цикла) и другие (по выбору).

*Зарубежная литература.* Круг чтения (произведения двух-трёх авторов по выбору): литературные сказки Ш. Перро, Х.-К. Андерсена, Р. Киплинга. Особенности авторских сказок (сюжет, язык, герои). Рассказы о животных зарубежных писателей. Известные переводчики зарубежной литературы: С. Я. Маршак, К. И. Чуковский, Б. В. Заходер.

Произведения для чтения: Х.-К. Андерсен «Гадкий утёнок», Ш. Перро «Подарок феи» и другие (по выбору).

*Библиографическая культура (работа с детской книгой и справочной литературой).* Ценность чтения художественной литературы и фольклора, осознание важности читательской деятельности. Использование с учётом учебных задач аппарата издания (обложка, оглавление, аннотация, предисловие, иллюстрации). Правила юного читателя. Книга как особый вид искусства. Общее представление о первых книгах на Руси, знакомство с рукописными книгами.

Изучение литературного чтения в 3 классе способствует освоению ряда универсальных учебных действий: познавательных универсальных учебных действий, коммуникативных универсальных учебных действий, регулятивных универсальных учебных действий, совместной деятельности.

*Базовые логические и исследовательские действия* как часть познавательных универсальных учебных действий способствуют формированию умений:

- читать доступные по восприятию и небольшие по объёму прозаические и стихотворные произведения (без отметочного оценивания);
- различать сказочные и реалистические, лирические и эпические, народные и авторские произведения;
- анализировать текст: обосновывать принадлежность к жанру, определять тему и главную мысль, делить текст на части, озаглавливать их, находить в тексте заданный эпизод, определять композицию произведения, характеризовать героя;
- конструировать план текста, дополнять и восстанавливать нарушенную последовательность;
- сравнивать произведения, относящиеся к одной теме, но разным жанрам; произведения одного жанра, но разной тематики;
- исследовать текст: находить описания в произведениях разных жанров (портрет, пейзаж, интерьер).

*Работа с информацией* как часть познавательных универсальных учебных действий способствуют формированию умений:

- сравнивать информацию словесную (текст), графическую или изобразительную (иллюстрация), звуковую (музыкальное произведение);
- подбирать иллюстрации к тексту, соотносить произведения литературы и изобразительного искусства по тематике, настроению, средствам выразительности;
- выбирать книгу в библиотеке в соответствии с учебной задачей; составлять аннотацию.

*Коммуникативные универсальные учебные действия* способствуют формированию умений:

- читать текст с разными интонациями, передавая своё отношение к событиям, героям произведения;
- формулировать вопросы по основным событиям текста;
- пересказывать текст (подробно, выборочно, с изменением лица);
- выразительно исполнять стихотворное произведение, создавая соответствующее настроение;
- сочинять простые истории (сказки, рассказы) по аналогии.

*Регулятивные универсальные учебные* способствуют формированию умений:

- принимать цель чтения, удерживать её в памяти, использовать в зависимости от учебной задачи вид чтения, контролировать реализацию поставленной задачи чтения;
- оценивать качество своего восприятия текста на слух;
- выполнять действия контроля (самоконтроля) и оценки процесса и результата деятельности, при необходимости вносить коррективы в выполняемые действия.

*Совместная деятельность* способствует формированию умений:

- участвовать в совместной деятельности: выполнять роли лидера, подчинённого, соблюдать равноправие и дружелюбие;
- в коллективной театрализованной деятельности читать по ролям, инсценировать (драматизировать) несложные произведения фольклора и художественной литературы; выбирать роль, договариваться о манере её исполнения в соответствии с общим замыслом;
- осуществлять взаимопомощь, проявлять ответственность при выполнении своей части работы, оценивать свой вклад в общее дело.

#### 4 КЛАСС

*О Родине, героические страницы истории.* Наше Отечество, образ родной земли в стихотворных и прозаических произведениях писателей и поэтов XIX и XX веков (по выбору, не менее четырёх, например произведения С. Т. Романовского, А. Т. Твардовского, С. Д. Дрожжина, В. М. Пескова и др.). Представление о проявлении любви к родной земле в литературе разных народов (на примере писателей родного края, представителей разных народов России). Страницы истории России, великие люди и события: образы Александра Невского, Михаила Кутузова и других выдающихся защитников Отечества в литературе для детей. Отражение нравственной идеи: любовь к Родине. Героическое прошлое России, тема Великой Отечественной войны в произведениях литературы (на примере рассказов Л. А. Кассиля, С. П. Алексеева). Осознание понятия: поступок, подвиг.

*Круг чтения:* народная и авторская песня: понятие исторической песни, знакомство с песнями на тему Великой Отечественной войны (2-3 произведения по выбору).

Произведения для чтения: С.Д. Дрожжин «Родине», В.М. Песков «Родине», А.Т. Твардовский «О Родине большой и малой» (отрывок), С.Т. Романовский «Ледовое побоище», С.П. Алексеев (1-2 рассказа военно-исторической тематики) и другие (по выбору).

*Фольклор (устное народное творчество).* Фольклор как народная духовная культура (произведения по выбору). Многообразие видов фольклора: словесный, музыкальный, обрядовый (календарный). Культурное значение фольклора для появления художественной литературы. Малые жанры фольклора (назначение, сравнение, классификация). Собиратели фольклора (А. Н. Афанасьев, В. И. Даль). Виды сказок: о животных, бытовые, волшебные. Отражение в произведениях фольклора нравственных ценностей, быта и культуры народов мира. Сходство фольклорных произведений разных народов по тематике, художественным образам и форме («бродячие» сюжеты).

*Круг чтения:* былина как эпическая песня о героическом событии. Герой былины – защитник страны. Образы русских богатырей: Ильи Муромца, Алёши Поповича, Добрыни Никитича, Никиты Кожемяки (где жил, чем занимался, какими качествами обладал).

Средства художественной выразительности в былине: устойчивые выражения, повторы, гипербола. Устаревшие слова, их место в былине и представление в современной лексике. Народные былинно-сказочные темы в творчестве художника В. М. Васнецова.

Произведения для чтения: произведения малых жанров фольклора, народные сказки (2-3 сказки по выбору), сказки народов России (2-3 сказки по выбору), былины из цикла об Илье Муромце, Алёше Поповиче, Добрыне Никитиче (1-2 по выбору).

*Творчество А. С. Пушкина.* Картины природы в лирических произведениях А. С. Пушкина. Средства художественной выразительности в стихотворном произведении (сравнение, эпитет, олицетворение). Литературные сказки А. С. Пушкина в стихах: «Сказка о мёртвой царевне и о семи богатырях». Фольклорная основа авторской сказки. Положительные и отрицательные герои, волшебные помощники, язык авторской сказки.

Произведения для чтения: А.С. Пушкин «Сказка о мёртвой царевне и о семи богатырях», «Няне», «Осень» (отрывки), «Зимняя дорога» и другие.

*Творчество И. А. Крылова.* Представление о басне как лиро-эпическом жанре. Круг чтения: басни на примере произведений И. А. Крылова, И. И. Хемницера, Л. Н. Толстого, С. В. Михалкова. Басни стихотворные и прозаические (не менее трёх). Развитие событий в басне, её герои (положительные, отрицательные). Аллегория в баснях. Сравнение басен: назначение, темы и герои, особенности языка.

Произведения для чтения: Крылов И.А. «Стрекоза и муравей», «Квартет», И.И. Хемницер «Стрекоза», Л.Н. Толстой «Стрекоза и муравьи» и другие.

*Творчество М. Ю. Лермонтова.* Круг чтения: лирические произведения М. Ю. Лермонтова (не менее трёх). Средства художественной выразительности (сравнение, эпитет, олицетворение); рифма, ритм. Метафора как «свёрнутое» сравнение. Строфа как элемент композиции стихотворения. Переносное значение слов в метафоре. Метафора в стихотворениях М. Ю. Лермонтова.

Произведения для чтения: М.Ю. Лермонтов «Утёс», «Парус», «Москва, Москва! ...Люблю тебя как сын...» и другие.

*Литературная сказка.* Тематика авторских стихотворных сказок (две-три по выбору). Герои литературных сказок (произведения П. П. Ершова, П. П. Бажова, С. Т. Аксакова, С. Я. Маршака и др.). Связь литературной сказки с фольклорной: народная речь – особенность авторской сказки. Иллюстрации в сказке: назначение, особенности.

Произведения для чтения: П.П. Бажов «Серебряное копытце», П.П. Ершов «Конёк-Горбунок», С.Т. Аксаков «Аленький цветочек» и другие.

*Картины природы в творчестве поэтов и писателей XIX– XX веков.* Лирика, лирические произведения как описание в стихотворной форме чувств поэта, связанных с наблюдениями, описаниями природы. Круг чтения: лирические произведения поэтов и писателей (не менее пяти авторов по выбору): В. А. Жуковский, И.С. Никитин, Е. А. Баратынский, Ф. И. Тютчев, А. А. Фет, Н. А. Некрасов, И. А. Бунин, А. А. Блок, К. Д. Бальмонт и др. Темы стихотворных произведений, герой лирического произведения. Авторские приёмы создания художественного образа в лирике. Средства выразительности в произведениях лирики: эпитеты, синонимы, антонимы, сравнения, олицетворения, метафоры. Репродукция картины как иллюстрация к лирическому произведению.

Произведения для чтения: В.А. Жуковский «Загадка», И.С. Никитин «В синем небе плывут над полями...», Ф.И. Тютчев «Как неожиданно и ярко», А.А. Фет «Весенний дождь», Е.А. Баратынский «Весна, весна! Как воздух чист», И.А. Бунин «Листопад» (отрывки) и другие (по выбору).

*Творчество Л. Н. Толстого.* Круг чтения (не менее трёх произведений): рассказ (художественный и научно-познавательный), сказки, басни, быль. Повесть как эпический жанр (общее представление). Значение реальных жизненных ситуаций в создании рассказа, повести. Отрывки из автобиографической повести Л. Н. Толстого «Детство». Особенности художественного текста-описания: пейзаж, портрет героя, интерьер. Примеры текста-рассуждения в рассказах Л. Н. Толстого.

Произведения для чтения: Л.Н. Толстой «Детство» (отдельные главы), «Русак», «Черепашка» и другие (по выбору).

*Произведения о животных и родной природе.* Взаимоотношения человека и животных, защита и охрана природы – тема произведений литературы. Круг чтения (не менее трёх авторов): на примере произведений В. П. Астафьева, М. М. Пришвина, С.А. Есенина, А. И. Куприна, К. Г. Паустовского, Ю. И. Ковалёва и др.

Произведения для чтения: В.П. Астафьев «Капалуха», М.М. Пришвин «Выскачка», С.А. Есенин «Лебёдушка» и другие (по выбору).

*Произведения о детях.* Тематика произведений о детях, их жизни, играх и занятиях, взаимоотношениях со взрослыми и сверстниками (на примере произведений не менее трёх авторов): А. П. Чехова, Н. Г. Гарина-Михайловского, М.М. Зощенко, К.Г.Паустовский, Б. С. Житкова, В. В. Крапивина и др. Словесный портрет героя как его характеристика. Авторский способ выражения главной мысли. Основные события сюжета, отношение к ним героев.

Произведения для чтения: А.П. Чехов «Мальчики», Н.Г. Гарин-Михайловский «Детство Тёмы» (отдельные главы), М.М. Зощенко «О Лёньке и Миньке» (1-2 рассказа из цикла), К.Г. Паустовский «Корзина с еловыми шишками» и другие.

*Пьеса.* Знакомство с новым жанром – пьесой-сказкой. Пьеса – произведение литературы и театрального искусства (одна по выбору). Пьеса как жанр драматического произведения. Пьеса и сказка: драматическое и эпическое произведения. Авторские ремарки: назначение, содержание.

Произведения для чтения: С.Я. Маршак «Двенадцать месяцев» и другие.

*Юмористические произведения.* Круг чтения (не менее двух произведений по выбору): юмористические произведения на примере рассказов В. Ю. Драгунского, Н. Н. Носова, М. М. Зощенко, В. В. Голявкина. Герои юмористических произведений. Средства выразительности текста юмористического содержания: гипербола. Юмористические произведения в кино и театре.

Произведения для чтения: В.Ю. Драгунский «Денискины рассказы» (1-2 произведения по выбору), Н.Н. Носов «Витя Малеев в школе и дома» (отдельные главы) и другие.

*Зарубежная литература.* Расширение круга чтения произведений зарубежных писателей. Литературные сказки Х.-К. Андерсена, Ш. Перро, братьев Гримм и др. (по выбору). Приключенческая литература: произведения Дж. Свифта, Марка Твена.

Произведения для чтения: Х.-К. Андерсен «Дикие лебеди», «Русалочка», Дж. Свифт «Приключения Гулливера» (отдельные главы), Марк Твен «Том Сойер» (отдельные главы) и другие (по выбору).

*Библиографическая культура (работа с детской книгой и справочной литературой).* Польза чтения и книги: книга – друг и учитель. Правила читателя и способы выбора книги (тематический, систематический каталог). Виды информации в книге: научная, художественная (с опорой на внешние показатели книги), её справочно-иллюстративный материал. Очерк как повествование о реальном событии. Типы книг (изданий): книга-произведение, книга-сборник, собрание сочинений, периодическая печать, справочные издания. Работа с источниками периодической печати.

Изучение литературного чтения в 4 классе способствует освоению ряда универсальных учебных действий: познавательных универсальных учебных действий, коммуникативных универсальных учебных действий, регулятивных универсальных учебных действий, совместной деятельности.

*Базовые логические и исследовательские действия* как часть познавательных универсальных учебных действий способствуют формированию умений:

- читать вслух целыми словами без пропусков и перестановок букв и слогов доступные по восприятию и небольшие по объёму прозаические и стихотворные произведения (без отметочного оценивания);
- читать про себя (молча), оценивать своё чтение с точки зрения понимания и запоминания текста;

- анализировать текст: определять главную мысль, обосновывать принадлежность к жанру, определять тему и главную мысль, находить в тексте заданный эпизод, устанавливать взаимосвязь между событиями, эпизодами текста;
- характеризовать героя и давать оценку его поступкам;
- сравнивать героев одного произведения по предложенным критериям, самостоятельно выбирать критерий сопоставления героев, их поступков (по контрасту или аналогии);
- составлять план (вопросный, номинативный, цитатный) текста, дополнять и восстанавливать нарушенную последовательность;
- исследовать текст: находить средства художественной выразительности (сравнение, эпитет, олицетворение, метафора), описания в произведениях разных жанров (пейзаж, интерьер), выявлять особенности стихотворного текста (ритм, рифма, строфа).

*Работа с информацией как часть познавательных универсальных учебных действий* способствуют формированию умений:

- использовать справочную информацию для получения дополнительной информации в соответствии с учебной задачей;
- характеризовать книгу по её элементам (обложка, оглавление, аннотация, предисловие, иллюстрации, примечания и другое);
- выбирать книгу в библиотеке в соответствии с учебной задачей; составлять аннотацию.
- Коммуникативные универсальные учебные действия способствуют формированию умений:
- соблюдать правила речевого этикета в учебном диалоге, отвечать и задавать вопросы к учебным и художественным текстам;
- пересказывать текст в соответствии с учебной задачей;
- рассказывать о тематике детской литературы, о любимом писателе и его произведениях;
- оценивать мнение авторов о героях и своё отношение к ним;
- использовать элементы импровизации при исполнении фольклорных произведений;
- сочинять небольшие тексты повествовательного и описательного характера по наблюдениям, на заданную тему.

*Регулятивные универсальные учебные действия* способствуют формированию умений:

- понимать значение чтения для самообразования и саморазвития; самостоятельно организовывать читательскую деятельность во время досуга;
- определять цель выразительного исполнения и работы с текстом;
- оценивать выступление (своё и одноклассников) с точки зрения передачи настроения, особенностей произведения и героев;
- осуществлять контроль процесса и результата деятельности, устанавливать причины возникших ошибок и трудностей, проявлять способность предвидеть их в предстоящей работе.

*Совместная деятельность* способствует формированию умений:

- участвовать в театрализованной деятельности: инсценировании и драматизации (читать по ролям, разыгрывать сценки);
- соблюдать правила взаимодействия;
- ответственно относиться к своим обязанностям в процессе совместной деятельности, оценивать свой вклад в общее дело.

[1] В данной рабочей программе отражено только то содержание периода «Обучение грамоте» из Федеральной предметной программы «Русский язык», которое реализуется средствами предмета «Литературное чтение», остальное содержание прописывается в рабочей программе предмета «Русский язык».

**Планируемые результаты освоения учебного предмета, учебного курса  
(в том числе внеурочной деятельности), учебного модуля**

**ЛИЧНОСТНЫЕ РЕЗУЛЬТАТЫ**

Личностные результаты освоения программы предмета «Литературное чтение» достигаются в процессе единства учебной и воспитательной деятельности, обеспечивающей позитивную динамику развития личности младшего школьника, ориентированную на процессы самопознания, саморазвития и самовоспитания. Личностные результаты освоения программы предмета «Литературное чтение» отражают освоение младшими школьниками социально значимых норм и отношений, развитие позитивного отношения обучающихся к общественным, традиционным, социокультурным и духовно-нравственным ценностям, приобретение опыта применения сформированных представлений и отношений на практике.

***Гражданско-патриотическое воспитание:***

- становление ценностного отношения к своей Родине – России, малой родине, проявление интереса к изучению родного языка, истории и культуре Российской Федерации, понимание естественной связи прошлого и настоящего в культуре общества;
- осознание своей этнокультурной и российской гражданской идентичности, сопричастности к прошлому, настоящему и будущему своей страны и родного края, проявление уважения к традициям и культуре своего и других народов в процессе восприятия и анализа произведений выдающихся представителей русской литературы и творчества народов России;
- первоначальные представления о человеке как члене общества, о правах и ответственности, уважении и достоинстве человека, о нравственно-этических нормах поведения и правилах межличностных отношений.

***Духовно-нравственное воспитание:***

- освоение опыта человеческих взаимоотношений, признаки индивидуальности каждого человека, проявление сопереживания, уважения, любви, доброжелательности и других моральных качеств к родным, близким и чужим людям, независимо от их национальности, социального статуса, вероисповедания;
- осознание этических понятий, оценка поведения и поступков персонажей художественных произведений в ситуации нравственного выбора;
- выражение своего видения мира, индивидуальной позиции посредством накопления и систематизации литературных впечатлений, разнообразных по эмоциональной окраске;
- неприятие любых форм поведения, направленных на причинение физического и морального вреда другим людям

***Эстетическое воспитание:***

- проявление уважительного отношения и интереса к художественной культуре, к различным видам искусства, восприимчивость к разным видам искусства, традициям и творчеству своего и других народов, готовность выражать своё отношение в разных видах художественной деятельности;
- приобретение эстетического опыта слушания, чтения и эмоционально-эстетической оценки произведений фольклора и художественной литературы;
- понимание образного языка художественных произведений, выразительных средств, создающих художественный образ.

***Трудовое воспитание:***

- осознание ценности труда в жизни человека и общества, ответственное потребление и бережное отношение к результатам труда, навыки участия в различных видах трудовой деятельности, интерес к различным профессиям.

***Экологическое воспитание:***



- бережное отношение к природе, осознание проблем взаимоотношений человека и животных, отражённых в литературных произведениях;
- неприятие действий, приносящих ей вред.

**Ценности научного познания:**

- ориентация в деятельности на первоначальные представления о научной картине мира, понимание важности слова как средства создания словесно-художественного образа, способа выражения мыслей, чувств, идей автора;
- овладение смысловым чтением для решения различного уровня учебных и жизненных задач;
- потребность в самостоятельной читательской деятельности, саморазвитии средствами литературы, развитие познавательного интереса, активности, инициативности, любознательности и самостоятельности в познании произведений фольклора и художественной литературы, творчества писателей.

### МЕТАПРЕДМЕТНЫЕ РЕЗУЛЬТАТЫ

В результате изучения предмета «Литературное чтение» в начальной школе у обучающихся будут сформированы познавательные универсальные учебные действия:

*базовые логические действия:*

- сравнивать произведения по теме, главной мысли (морали), жанру, соотносить произведение и его автора, устанавливать основания для сравнения произведений, устанавливать аналогии;
- объединять произведения по жанру, авторской принадлежности;
- определять существенный признак для классификации, классифицировать произведения по темам, жанрам и видам;
- находить закономерности и противоречия при анализе сюжета (композиции), восстанавливать нарушенную последовательность событий (сюжета), составлять аннотацию, отзыв по предложенному алгоритму;
- выявлять недостаток информации для решения учебной (практической) задачи на основе предложенного алгоритма;
- устанавливать причинно-следственные связи в сюжете фольклорного и художественного текста, при составлении плана, пересказе текста, характеристике поступков героев;

*базовые исследовательские действия:*

- определять разрыв между реальным и желательным состоянием объекта (ситуации) на основе предложенных учителем вопросов;
- формулировать с помощью учителя цель, планировать изменения объекта, ситуации;
- сравнивать несколько вариантов решения задачи, выбирать наиболее подходящий (на основе предложенных критериев);
- проводить по предложенному плану опыт, несложное исследование по установлению особенностей объекта изучения и связей между объектами (часть – целое, причина – следствие);
- формулировать выводы и подкреплять их доказательствами на основе результатов проведённого наблюдения (опыта, классификации, сравнения, исследования);
- прогнозировать возможное развитие процессов, событий и их последствия в аналогичных или сходных ситуациях;

*работа с информацией:*

- выбирать источник получения информации;
- согласно заданному алгоритму находить в предложенном источнике информацию, представленную в явном виде;
- распознавать достоверную и недостоверную информацию самостоятельно или на основании предложенного учителем способа её проверки;

- соблюдать с помощью взрослых (учителей, родителей (законных представителей) правила информационной безопасности при поиске информации в сети Интернет;
- анализировать и создавать текстовую, видео, графическую, звуковую информацию в соответствии с учебной задачей;
- самостоятельно создавать схемы, таблицы для представления информации.

К концу обучения в начальной школе у обучающегося формируются **коммуникативные** универсальные учебные действия:

*общение:*

- воспринимать и формулировать суждения, выражать эмоции в соответствии с целями и условиями общения в знакомой среде;
- проявлять уважительное отношение к собеседнику, соблюдать правила ведения диалога и дискуссии;
- признавать возможность существования разных точек зрения;
- корректно и аргументированно высказывать своё мнение;
- строить речевое высказывание в соответствии с поставленной задачей;
- создавать устные и письменные тексты (описание, рассуждение, повествование);
- готовить небольшие публичные выступления;
- подбирать иллюстративный материал (рисунки, фото, плакаты) к тексту выступления.

К концу обучения в начальной школе у обучающегося формируются **регулятивные** универсальные учебные действия:

*самоорганизация:*

- планировать действия по решению учебной задачи для получения результата;
- выстраивать последовательность выбранных действий;

*самоконтроль:*

- устанавливать причины успеха/неудач учебной деятельности;
- корректировать свои учебные действия для преодоления ошибок.

**Совместная деятельность:**

- формулировать краткосрочные и долгосрочные цели (индивидуальные с учётом участия в коллективных задачах) в стандартной (типовой) ситуации на основе предложенного формата планирования, распределения промежуточных шагов и сроков;
- принимать цель совместной деятельности, коллективно строить действия по её достижению: распределять роли, договариваться, обсуждать процесс и результат совместной работы;
- проявлять готовность руководить, выполнять поручения, подчиняться;
- ответственно выполнять свою часть работы;
- оценивать свой вклад в общий результат;
- выполнять совместные проектные задания с опорой на предложенные образцы.

## **ПРЕДМЕТНЫЕ РЕЗУЛЬТАТЫ**

Предметные результаты освоения программы начального общего образования по учебному предмету «Литературное чтение» отражают специфику содержания предметной области, ориентированы на применение знаний, умений и навыков обучающимися в различных учебных ситуациях и жизненных условиях и представлены по годам обучения.

### **1 КЛАСС**

- понимать ценность чтения для решения учебных задач и применения в различных жизненных ситуациях: отвечать на вопрос о важности чтения для личного развития, находить в художественных произведениях отражение нравственных ценностей, традиций, быта разных народов;

- владеть техникой слогового плавного чтения с переходом на чтение целыми словами, читать осознанно вслух целыми словами без пропусков и перестановок букв и слогов доступные для восприятия и небольшие по объёму произведения в темпе не менее 30 слов в минуту (без отметочного оценивания);
- читать наизусть с соблюдением орфоэпических и пунктуационных норм не менее 2 стихотворений о Родине, о детях, о семье, о родной природе в разные времена года;
- различать прозаическую (нестихотворную) и стихотворную речь;
- различать и называть отдельные жанры фольклора (устного народного творчества) и художественной литературы (загадки, пословицы, потешки, сказки (фольклорные и литературные), рассказы, стихотворения);
- понимать содержание прослушанного/прочитанного произведения: отвечать на вопросы по фактическому содержанию произведения;
- владеть элементарными умениями анализа текста прослушанного/прочитанного произведения: определять последовательность событий в произведении, характеризовать поступки (положительные или отрицательные) героя, объяснять значение незнакомого слова с использованием словаря;
- участвовать в обсуждении прослушанного/прочитанного произведения: отвечать на вопросы о впечатлении от произведения, использовать в беседе изученные литературные понятия (автор, герой, тема, идея, заголовок, содержание произведения), подтверждать свой ответ примерами из текста;
- пересказывать (устно) содержание произведения с соблюдением последовательности событий, с опорой на предложенные ключевые слова, вопросы, рисунки, предложенный план;
- читать по ролям с соблюдением норм произношения, расстановки ударения;
- составлять высказывания по содержанию произведения (не менее 3 предложений) по заданному алгоритму;
- сочинять небольшие тексты по предложенному началу и др. (не менее 3 предложений);
- ориентироваться в книге/учебнике по обложке, оглавлению, иллюстрациям;
- выбирать книги для самостоятельного чтения по совету взрослого и с учётом рекомендательного списка, рассказывать о прочитанной книге по предложенному алгоритму;
- обращаться к справочной литературе для получения дополнительной информации в соответствии с учебной задачей.

## **2 КЛАСС**

- объяснять важность чтения для решения учебных задач и применения в различных жизненных ситуациях: переходить от чтения вслух к чтению про себя в соответствии с учебной задачей, обращаться к разным видам чтения (изучающее, ознакомительное, поисковое выборочное, просмотровое выборочное), находить в фольклоре и литературных произведениях отражение нравственных ценностей, традиций, быта, культуры разных народов, ориентироваться в нравственно-этических понятиях в контексте изученных произведений;
- читать вслух целыми словами без пропусков и перестановок букв и слогов доступные по восприятию и небольшие по объёму прозаические и стихотворные произведения в темпе не менее 40 слов в минуту (без отметочного оценивания);
- читать наизусть с соблюдением орфоэпических и пунктуационных норм не менее 3 стихотворений о Родине, о детях, о семье, о родной природе в разные времена года;
- различать прозаическую и стихотворную речь: называть особенности стихотворного произведения (ритм, рифма);
- понимать содержание, смысл прослушанного/прочитанного произведения: отвечать и формулировать вопросы по фактическому содержанию произведения;

- различать и называть отдельные жанры фольклора (считалки, загадки, пословицы, потешки, небылицы, народные песни, скороговорки, сказки о животных, бытовые и волшебные) и художественной литературы (литературные сказки, рассказы, стихотворения, басни);
- владеть элементарными умениями анализа и интерпретации текста: определять тему и главную мысль, воспроизводить последовательность событий в тексте произведения, составлять план текста (вопросный, номинативный);
- описывать характер героя, находить в тексте средства изображения (портрет) героя и выражения его чувств, оценивать поступки героев произведения, устанавливать взаимосвязь между характером героя и его поступками, сравнивать героев одного произведения по предложенным критериям, характеризовать отношение автора к героям, его поступкам;
- объяснять значение незнакомого слова с опорой на контекст и с использованием словаря; находить в тексте примеры использования слов в прямом и переносном значении;
- осознанно применять для анализа текста изученные понятия (автор, литературный герой, тема, идея, заголовок, содержание произведения, сравнение, эпитет);
- участвовать в обсуждении прослушанного/прочитанного произведения: понимать жанровую принадлежность произведения, формулировать устно простые выводы, подтверждать свой ответ примерами из текста;
- пересказывать (устно) содержание произведения подробно, выборочно, от лица героя, от третьего лица;
- читать по ролям с соблюдением норм произношения, расстановки ударения, инсценировать небольшие эпизоды из произведения;
- составлять высказывания на заданную тему по содержанию произведения (не менее 5 предложений);
- сочинять по аналогии с прочитанным загадки, небольшие сказки, рассказы;
- ориентироваться в книге/учебнике по обложке, оглавлению, аннотации, иллюстрациям, предисловию, условным обозначениям;
- выбирать книги для самостоятельного чтения с учётом рекомендательного списка, используя картотеки, рассказывать о прочитанной книге;
- использовать справочную литературу для получения дополнительной информации в соответствии с учебной задачей.

### **3 КЛАСС**

- отвечать на вопрос о культурной значимости устного народного творчества и художественной литературы, находить в фольклоре и литературных произведениях отражение нравственных ценностей, традиций, быта, культуры разных народов, ориентироваться в нравственно-этических понятиях в контексте изученных произведений;
- читать вслух и про себя в соответствии с учебной задачей, использовать разные виды чтения (изучающее, ознакомительное, поисковое выборочное, просмотровое выборочное);
- читать вслух целыми словами без пропусков и перестановок букв и слогов доступные по восприятию и небольшие по объёму прозаические и стихотворные произведения в темпе не менее 60 слов в минуту (без отсчётного оценивания);
- читать наизусть не менее 4 стихотворений в соответствии с изученной тематикой произведений;
- различать художественные произведения и познавательные тексты;
- различать прозаическую и стихотворную речь: называть особенности стихотворного произведения (ритм, рифма, строфа), отличать лирическое произведение от эпического;

- понимать жанровую принадлежность, содержание, смысл прослушанного/прочитанного произведения: отвечать и формулировать вопросы к учебным и художественным текстам;
- различать и называть отдельные жанры фольклора (считалки, загадки, пословицы, потешки, небылицы, народные песни, скороговорки, сказки о животных, бытовые и волшебные) и художественной литературы (литературные сказки, рассказы, стихотворения, басни), приводить примеры произведений фольклора разных народов России;
- владеть элементарными умениями анализа и интерпретации текста: формулировать тему и главную мысль, определять последовательность событий в тексте произведения, выявлять связь событий, эпизодов текста; составлять план текста (вопросный, номинативный, цитатный);
- характеризовать героев, описывать характер героя, давать оценку поступкам героев, составлять портретные характеристики персонажей; выявлять взаимосвязь между поступками, мыслями, чувствами героев, сравнивать героев одного произведения и сопоставлять их поступки по предложенным критериям (по аналогии или по контрасту);
- отличать автора произведения от героя и рассказчика, характеризовать отношение автора к героям, поступкам, описанной картине, находить в тексте средства изображения героев (портрет), описание пейзажа и интерьера;
- объяснять значение незнакомого слова с опорой на контекст и с использованием словаря; находить в тексте примеры использования слов в прямом и переносном значении, средств художественной выразительности (сравнение, эпитет, олицетворение);
- осознанно применять изученные понятия (автор, мораль басни, литературный герой, персонаж, характер, тема, идея, заголовок, содержание произведения, эпизод, смысловые части, композиция, сравнение, эпитет, олицетворение);
- участвовать в обсуждении прослушанного/прочитанного произведения: строить монологическое и диалогическое высказывание с соблюдением орфоэпических и пунктуационных норм, устно и письменно формулировать простые выводы, подтверждать свой ответ примерами из текста; использовать в беседе изученные литературные понятия;
- пересказывать произведение (устно) подробно, выборочно, сжато (кратко), от лица героя, с изменением лица рассказчика, от третьего лица;
- при анализе и интерпретации текста использовать разные типы речи (повествование, описание, рассуждение) с учётом специфики учебного и художественного текстов;
- читать по ролям с соблюдением норм произношения, инсценировать небольшие эпизоды из произведения;
- составлять устные и письменные высказывания на основе прочитанного/прослушанного текста на заданную тему по содержанию произведения (не менее 8 предложений), корректировать собственный письменный текст;
- составлять краткий отзыв о прочитанном произведении по заданному алгоритму;
- сочинять тексты, используя аналогии, иллюстрации, придумывать продолжение прочитанного произведения;
- использовать в соответствии с учебной задачей аппарат издания (обложку, оглавление, аннотацию, иллюстрации, предисловие, приложения, сноски, примечания);
- выбирать книги для самостоятельного чтения с учётом рекомендательного списка, используя картотеки, рассказывать о прочитанной книге;
- использовать справочные издания, в том числе верифицированные электронные образовательные и информационные ресурсы, включённые в федеральный перечень.

#### 4 КЛАСС

- осознавать значимость художественной литературы и фольклора для всестороннего развития личности человека, находить в произведениях отражение нравственных ценностей, фактов бытовой и духовной культуры народов России и мира, ориентироваться в нравственно-этических понятиях в контексте изученных произведений;
- демонстрировать интерес и положительную мотивацию к систематическому чтению и слушанию художественной литературы и произведений устного народного творчества: формировать собственный круг чтения;
- читать вслух и про себя в соответствии с учебной задачей, использовать разные виды чтения (изучающее, ознакомительное, поисковое выборочное, просмотровое выборочное);
- читать вслух целыми словами без пропусков и перестановок букв и слогов доступные по восприятию и небольшие по объёму прозаические и стихотворные произведения в темпе не менее 80 слов в минуту (без отсечного оценивания);
- читать наизусть не менее 5 стихотворений в соответствии с изученной тематикой произведений;
- различать художественные произведения и познавательные тексты;
- различать прозаическую и стихотворную речь: называть особенности стихотворного произведения (ритм, рифма, строфа), отличать лирическое произведение от эпического;
- понимать жанровую принадлежность, содержание, смысл прослушанного/прочитанного произведения: отвечать и формулировать вопросы (в том числе проблемные) к познавательным, учебным и художественным текстам;
- различать и называть отдельные жанры фольклора (считалки, загадки, пословицы, потешки, небылицы, народные песни, скороговорки, сказки о животных, бытовые и волшебные), приводить примеры произведений фольклора разных народов России;
- соотносить читаемый текст с жанром художественной литературы (литературные сказки, рассказы, стихотворения, басни), приводить примеры разных жанров литературы России и стран мира;
- владеть элементарными умениями анализа и интерпретации текста: определять тему и главную мысль, последовательность событий в тексте произведения, выявлять связь событий, эпизодов текста;
- характеризовать героев, давать оценку их поступкам, составлять портретные характеристики персонажей, выявлять взаимосвязь между поступками и мыслями, чувствами героев, сравнивать героев одного произведения по самостоятельно выбранному критерию (по аналогии или по контрасту), характеризовать собственное отношение к героям, поступкам; находить в тексте средства изображения героев (портрет) и выражения их чувств, описание пейзажа и интерьера, устанавливать причинно-следственные связи событий, явлений, поступков героев;
- объяснять значение незнакомого слова с опорой на контекст и с использованием словаря; находить в тексте примеры использования слов в прямом и переносном значении, средства художественной выразительности (сравнение, эпитет, олицетворение, метафора);
- осознанно применять изученные понятия (автор, мораль басни, литературный герой, персонаж, характер, тема, идея, заголовок, содержание произведения, эпизод, смысловые части, композиция, сравнение, эпитет, олицетворение, метафора, лирика, эпос, образ);
- участвовать в обсуждении прослушанного/прочитанного произведения: строить монологическое и диалогическое высказывание с соблюдением норм русского литературного языка (норм произношения, словоупотребления, грамматики); устно

- и письменно формулировать простые выводы на основе прослушанного/прочитанного текста, подтверждать свой ответ примерами из текста;
- составлять план текста (вопросный, номинативный, цитатный), пересказывать (устно) подробно, выборочно, сжато (кратко), от лица героя, с изменением лица рассказчика, от третьего лица;
  - читать по ролям с соблюдением норм произношения, расстановки ударения, инсценировать небольшие эпизоды из произведения;
  - составлять устные и письменные высказывания на заданную тему по содержанию произведения (не менее 10 предложений), писать сочинения на заданную тему, используя разные типы речи (повествование, описание, рассуждение), корректировать собственный текст с учётом правильности, выразительности письменной речи;
  - составлять краткий отзыв о прочитанном произведении по заданному алгоритму;
  - сочинять по аналогии с прочитанным, составлять рассказ по иллюстрациям, от имени одного из героев, придумывать продолжение прочитанного произведения (не менее 10 предложений);
  - использовать в соответствии с учебной задачей аппарат издания (обложку, оглавление, аннотацию, иллюстрации, предисловие, приложения, сноски, примечания);
  - выбирать книги для самостоятельного чтения с учётом рекомендательного списка, используя картотеки, рассказывать о прочитанной книге;
  - использовать справочную литературу, электронные образовательные и информационные ресурсы информационно-коммуникационной сети Интернет (в условиях контролируемого входа), для получения дополнительной информации в соответствии с учебной задачей.

**Тематическое планирование  
с указанием количества академических часов, отводимых на освоение каждой темы,  
возможности использования по этой теме ЭОР и ЦОР**

**1 КЛАСС**

№ п/п	Наименование разделов и тем программы	Количество академических часов	Электронные (цифровые) учебно-методические материалы	Форма реализации воспитательного потенциала темы
<b>Раздел 1. Обучение грамоте</b>				
1.1	Развитие речи	4	Инфоурок <a href="http://infourok.ru">infourok.ru</a> РЭШ <a href="http://resh.edu.ru">resh.edu.ru</a> Педсовет <a href="http://pedsovet.su">pedsovet.su</a> Учи.ру <a href="http://uchi.ru">uchi.ru</a> Мультиурок <a href="http://multiurok.ru">multiurok.ru</a> Единая Коллекция цифровых образовательных ресурсов <a href="http://schoolcollection.edu.ru">schoolcollection.edu.ru</a> Учительский портал <a href="http://uchportal.ru">uchportal.ru</a> Видеоуроки и конспекты <a href="http://videouroki.net">videouroki.net</a>	Установление доверительных отношений с обучающимися, способствующих позитивному восприятию обучающимися требований и просьб учителя, привлечению их внимания к обсуждаемой на уроке информации, активизации их познавательной деятельности;
1.2	Фонетика	4	Инфоурок <a href="http://infourok.ru">infourok.ru</a> РЭШ <a href="http://resh.edu.ru">resh.edu.ru</a> Педсовет <a href="http://pedsovet.su">pedsovet.su</a>	побуждение обучающихся соблюдать на уроке общепринятые нормы

			Учи.ру <a href="http://uchi.ru">uchi.ru</a> Мультиурок <a href="http://multiurok.ru">multiurok.ru</a> Единая Коллекция цифровых образовательных ресурсов <a href="http://schoolcollection.edu.ru">schoolcollection.edu.ru</a> Учительский портал <a href="http://uchportal.ru">uchportal.ru</a> Видеоуроки и конспекты <a href="http://videouroki.net">videouroki.net</a>	поведения, правила общения со старшими и сверстниками, принципы учебной дисциплины и самоорганизации;
1.3	Чтение	72	Инфоурок <a href="http://infourok.ru">infourok.ru</a> РЭШ <a href="http://resh.edu.ru">resh.edu.ru</a> Педсовет <a href="http://pedsovet.su">pedsovet.su</a> Учи.ру <a href="http://uchi.ru">uchi.ru</a> Мультиурок <a href="http://multiurok.ru">multiurok.ru</a> Единая Коллекция цифровых образовательных ресурсов <a href="http://schoolcollection.edu.ru">schoolcollection.edu.ru</a> Учительский портал <a href="http://uchportal.ru">uchportal.ru</a> Видеоуроки и конспекты <a href="http://videouroki.net">videouroki.net</a>	привлечение внимания обучающихся к ценностному аспекту изучаемых на уроках явлений, организация их работы с получаемой на уроке социально значимой информацией; включение в урок игровых процедур с целью поддержания мотивации обучающихся к получению знаний, налаживанию позитивных межличностных отношений в классе
Итого по разделу		57		
<b>Раздел 2. Систематический курс</b>				
2.1	Сказка народная (фольклорная) и литературная (авторская)	5	Инфоурок <a href="http://infourok.ru">infourok.ru</a> РЭШ <a href="http://resh.edu.ru">resh.edu.ru</a> Педсовет <a href="http://pedsovet.su">pedsovet.su</a> Учи.ру <a href="http://uchi.ru">uchi.ru</a> Мультиурок <a href="http://multiurok.ru">multiurok.ru</a> Единая Коллекция цифровых образовательных ресурсов <a href="http://schoolcollection.edu.ru">schoolcollection.edu.ru</a> Учительский портал <a href="http://uchportal.ru">uchportal.ru</a> Видеоуроки и конспекты <a href="http://videouroki.net">videouroki.net</a>	включение в урок игровых процедур с целью поддержания мотивации обучающихся к получению знаний, налаживанию позитивных межличностных отношений в классе
2.2	Произведения о детях и для детей	8	Инфоурок <a href="http://infourok.ru">infourok.ru</a> РЭШ <a href="http://resh.edu.ru">resh.edu.ru</a> Педсовет <a href="http://pedsovet.su">pedsovet.su</a> Учи.ру <a href="http://uchi.ru">uchi.ru</a> Мультиурок <a href="http://multiurok.ru">multiurok.ru</a> Единая Коллекция цифровых образовательных ресурсов <a href="http://schoolcollection.edu.ru">schoolcollection.edu.ru</a> Учительский портал <a href="http://uchportal.ru">uchportal.ru</a> Видеоуроки и конспекты <a href="http://videouroki.net">videouroki.net</a>	применение на уроке интерактивных форм работы с обучающимися, интеллектуальных игр, стимулирующих познавательную мотивацию обучающихся; инициирование и поддержка исследовательской деятельности обучающихся
2.3	Произведения о родной природе	5	Инфоурок <a href="http://infourok.ru">infourok.ru</a> РЭШ <a href="http://resh.edu.ru">resh.edu.ru</a> Педсовет <a href="http://pedsovet.su">pedsovet.su</a> Учи.ру <a href="http://uchi.ru">uchi.ru</a> Мультиурок <a href="http://multiurok.ru">multiurok.ru</a> Единая Коллекция цифровых образовательных ресурсов <a href="http://schoolcollection.edu.ru">schoolcollection.edu.ru</a>	включение в урок игровых процедур с целью поддержания мотивации обучающихся к получению знаний, налаживанию позитивных межличностных отношений в классе;



			Учительский портал <a href="http://uchportal.ru">uchportal.ru</a> Видеоуроки и конспекты <a href="http://videouroki.net">videouroki.net</a>	
2.4	Устное народное творчество — малые фольклорные жанры	4	Инфоурок <a href="http://infourok.ru">infourok.ru</a> РЭШ <a href="http://resh.edu.ru">resh.edu.ru</a> Педсовет <a href="http://pedsovet.su">pedsovet.su</a> Учи.ру <a href="http://uchi.ru">uchi.ru</a> Мультиурок <a href="http://multiurok.ru">multiurok.ru</a> Единая Коллекция цифровых образовательных ресурсов <a href="http://schoolcollection.edu.ru">schoolcollection.edu.ru</a> Учительский портал <a href="http://uchportal.ru">uchportal.ru</a> Видеоуроки и конспекты <a href="http://videouroki.net">videouroki.net</a>	применение на уроке интерактивных форм работы с обучающимися, интеллектуальных игр, стимулирующих познавательную мотивацию обучающихся; инициирование и поддержка исследовательской деятельности обучающихся
2.5	Произведения о братьях наших меньших	6	Инфоурок <a href="http://infourok.ru">infourok.ru</a> РЭШ <a href="http://resh.edu.ru">resh.edu.ru</a> Педсовет <a href="http://pedsovet.su">pedsovet.su</a> Учи.ру <a href="http://uchi.ru">uchi.ru</a> Мультиурок <a href="http://multiurok.ru">multiurok.ru</a> Единая Коллекция цифровых образовательных ресурсов <a href="http://schoolcollection.edu.ru">schoolcollection.edu.ru</a> Учительский портал <a href="http://uchportal.ru">uchportal.ru</a> Видеоуроки и конспекты <a href="http://videouroki.net">videouroki.net</a>	демонстрация обучающимся примеров ответственного, гражданского поведения, проявления человеколюбия и добросердечности через подбор соответствующих текстов;
2.6	Произведения о маме	2	Инфоурок <a href="http://infourok.ru">infourok.ru</a> РЭШ <a href="http://resh.edu.ru">resh.edu.ru</a> Педсовет <a href="http://pedsovet.su">pedsovet.su</a> Учи.ру <a href="http://uchi.ru">uchi.ru</a> Мультиурок <a href="http://multiurok.ru">multiurok.ru</a> Единая Коллекция цифровых образовательных ресурсов <a href="http://schoolcollection.edu.ru">schoolcollection.edu.ru</a> Учительский портал <a href="http://uchportal.ru">uchportal.ru</a> Видеоуроки и конспекты <a href="http://videouroki.net">videouroki.net</a>	привлечение внимания обучающихся к ценностному аспекту изучаемых на уроках явлений, организация их работы с получаемой на уроке социально значимой информацией; включение в урок игровых процедур с целью поддержания мотивации обучающихся к получению знаний, налаживанию позитивных межличностных отношений в классе
2.7	Фольклорные и авторские произведения о чудесах и фантазии	3	Инфоурок <a href="http://infourok.ru">infourok.ru</a> РЭШ <a href="http://resh.edu.ru">resh.edu.ru</a> Педсовет <a href="http://pedsovet.su">pedsovet.su</a> Учи.ру <a href="http://uchi.ru">uchi.ru</a> Мультиурок <a href="http://multiurok.ru">multiurok.ru</a> Единая Коллекция цифровых образовательных ресурсов <a href="http://schoolcollection.edu.ru">schoolcollection.edu.ru</a> Учительский портал <a href="http://uchportal.ru">uchportal.ru</a> Видеоуроки и конспекты <a href="http://videouroki.net">videouroki.net</a>	применение на уроке интерактивных форм работы с обучающимися, интеллектуальных игр, стимулирующих познавательную мотивацию обучающихся; инициирование и поддержка исследовательской деятельности обучающихся
2.8	Библиографическая культура (работа с детской книгой)	1	Инфоурок <a href="http://infourok.ru">infourok.ru</a> РЭШ <a href="http://resh.edu.ru">resh.edu.ru</a> Педсовет <a href="http://pedsovet.su">pedsovet.su</a> Учи.ру <a href="http://uchi.ru">uchi.ru</a>	включение в урок игровых процедур с целью поддержания мотивации обучающихся к получению

			Мультиурок <a href="http://multiurok.ru">multiurok.ru</a> Единая Коллекция цифровых образовательных ресурсов <a href="http://schoolcollection.edu.ru">schoolcollection.edu.ru</a> Учительский портал <a href="http://uchportal.ru">uchportal.ru</a> Видеоуроки и конспекты <a href="http://videouroki.net">videouroki.net</a>	знаний, налаживанию позитивных межличностных отношений в классе;
Итого по разделу		34		
ОБЩЕЕ КОЛИЧЕСТВО ЧАСОВ ПО ПРОГРАММЕ		99		

## 2 КЛАСС

№ п/п	Наименование разделов и тем программы	Количество академических часов	Электронные (цифровые) учебно-методические материалы	Форма реализации воспитательного потенциала темы
1	О нашей Родине	6	Инфоурок <a href="http://infourok.ru">infourok.ru</a> РЭШ <a href="http://resh.edu.ru">resh.edu.ru</a> Педсовет <a href="http://pedsovet.su">pedsovet.su</a> Учи.ру <a href="http://uchi.ru">uchi.ru</a> Мультиурок <a href="http://multiurok.ru">multiurok.ru</a> Единая Коллекция цифровых образовательных ресурсов <a href="http://schoolcollection.edu.ru">schoolcollection.edu.ru</a> Учительский портал <a href="http://uchportal.ru">uchportal.ru</a> Видеоуроки и конспекты <a href="http://videouroki.net">videouroki.net</a>	Установление доверительных отношений с обучающимися, способствующих позитивному восприятию обучающимися требований и просьб учителя, привлечению их внимания к обсуждаемой на уроке информации, активизации их познавательной деятельности;
2	Фольклор (устное народное творчество)	10	Инфоурок <a href="http://infourok.ru">infourok.ru</a> РЭШ <a href="http://resh.edu.ru">resh.edu.ru</a> Педсовет <a href="http://pedsovet.su">pedsovet.su</a> Учи.ру <a href="http://uchi.ru">uchi.ru</a> Мультиурок <a href="http://multiurok.ru">multiurok.ru</a> Единая Коллекция цифровых образовательных ресурсов <a href="http://schoolcollection.edu.ru">schoolcollection.edu.ru</a> Учительский портал <a href="http://uchportal.ru">uchportal.ru</a> Видеоуроки и конспекты <a href="http://videouroki.net">videouroki.net</a>	побуждение обучающихся соблюдать на уроке общепринятые нормы поведения, правила общения со старшими и сверстниками, принципы учебной дисциплины и самоорганизации;
3	Звуки и краски родной природы в разные времена года (осень)	8	Инфоурок <a href="http://infourok.ru">infourok.ru</a> РЭШ <a href="http://resh.edu.ru">resh.edu.ru</a> Педсовет <a href="http://pedsovet.su">pedsovet.su</a> Учи.ру <a href="http://uchi.ru">uchi.ru</a> Мультиурок <a href="http://multiurok.ru">multiurok.ru</a> Единая Коллекция цифровых образовательных ресурсов <a href="http://schoolcollection.edu.ru">schoolcollection.edu.ru</a> Учительский портал <a href="http://uchportal.ru">uchportal.ru</a> Видеоуроки и конспекты <a href="http://videouroki.net">videouroki.net</a>	привлечение внимания обучающихся к ценностному аспекту изучаемых на уроках явлений, организация их работы с получаемой на уроке социально значимой информацией; включение в урок игровых процедур с целью поддержания мотивации обучающихся к получению знаний, налаживанию позитивных межличностных отношений в классе
4	О детях и дружбе	11	Инфоурок <a href="http://infourok.ru">infourok.ru</a> РЭШ <a href="http://resh.edu.ru">resh.edu.ru</a> Педсовет <a href="http://pedsovet.su">pedsovet.su</a>	включение в урок игровых процедур с целью поддержания мотивации

			Учи.ру <a href="http://uchi.ru">uchi.ru</a> Мультиурок <a href="http://multiurok.ru">multiurok.ru</a> Единая Коллекция цифровых образовательных ресурсов <a href="http://schoolcollection.edu.ru">schoolcollection.edu.ru</a> Учительский портал <a href="http://uchportal.ru">uchportal.ru</a> Видеоуроки и конспекты <a href="http://videouroki.net">videouroki.net</a>	обучающихся к получению знаний, налаживанию позитивных межличностных отношений в классе
5	Мир сказок	12	Инфоурок <a href="http://infourok.ru">infourok.ru</a> РЭШ <a href="http://resh.edu.ru">resh.edu.ru</a> Педсовет <a href="http://pedsovet.su">pedsovet.su</a> Учи.ру <a href="http://uchi.ru">uchi.ru</a> Мультиурок <a href="http://multiurok.ru">multiurok.ru</a> Единая Коллекция цифровых образовательных ресурсов <a href="http://schoolcollection.edu.ru">schoolcollection.edu.ru</a> Учительский портал <a href="http://uchportal.ru">uchportal.ru</a> Видеоуроки и конспекты <a href="http://videouroki.net">videouroki.net</a>	применение на уроке интерактивных форм работы с обучающимися, интеллектуальных игр, стимулирующих познавательную мотивацию обучающихся; инициирование и поддержка исследовательской деятельности обучающихся
6	Звуки и краски родной природы в разные времена года (зима)	10	Инфоурок <a href="http://infourok.ru">infourok.ru</a> РЭШ <a href="http://resh.edu.ru">resh.edu.ru</a> Педсовет <a href="http://pedsovet.su">pedsovet.su</a> Учи.ру <a href="http://uchi.ru">uchi.ru</a> Мультиурок <a href="http://multiurok.ru">multiurok.ru</a> Единая Коллекция цифровых образовательных ресурсов <a href="http://schoolcollection.edu.ru">schoolcollection.edu.ru</a> Учительский портал <a href="http://uchportal.ru">uchportal.ru</a> Видеоуроки и конспекты <a href="http://videouroki.net">videouroki.net</a>	привлечение внимания обучающихся к ценностному аспекту изучаемых на уроках явлений, организация их работы с получаемой на уроке социально значимой информацией; включение в урок игровых процедур с целью поддержания мотивации обучающихся к получению знаний, налаживанию позитивных межличностных отношений в классе
7	О братьях наших меньших	15	Инфоурок <a href="http://infourok.ru">infourok.ru</a> РЭШ <a href="http://resh.edu.ru">resh.edu.ru</a> Педсовет <a href="http://pedsovet.su">pedsovet.su</a> Учи.ру <a href="http://uchi.ru">uchi.ru</a> Мультиурок <a href="http://multiurok.ru">multiurok.ru</a> Единая Коллекция цифровых образовательных ресурсов <a href="http://schoolcollection.edu.ru">schoolcollection.edu.ru</a> Учительский портал <a href="http://uchportal.ru">uchportal.ru</a> Видеоуроки и конспекты <a href="http://videouroki.net">videouroki.net</a>	демонстрация обучающимся примеров ответственного, гражданского поведения, проявления человеколюбия и добросердечности через подбор соответствующих текстов;
8	Звуки и краски родной природы в разные времена года (весна и лето)	14	Инфоурок <a href="http://infourok.ru">infourok.ru</a> РЭШ <a href="http://resh.edu.ru">resh.edu.ru</a> Педсовет <a href="http://pedsovet.su">pedsovet.su</a> Учи.ру <a href="http://uchi.ru">uchi.ru</a> Мультиурок <a href="http://multiurok.ru">multiurok.ru</a> Единая Коллекция цифровых образовательных ресурсов <a href="http://schoolcollection.edu.ru">schoolcollection.edu.ru</a> Учительский портал <a href="http://uchportal.ru">uchportal.ru</a> Видеоуроки и конспекты	включение в урок игровых процедур с целью поддержания мотивации обучающихся к получению знаний, налаживанию позитивных межличностных отношений в классе

			<a href="http://videouroki.net">videouroki.net</a>	
9	О наших близких, о семье	11	Инфоурок <a href="http://infourok.ru">infourok.ru</a> РЭШ <a href="http://resh.edu.ru">resh.edu.ru</a> Педсовет <a href="http://pedsovet.su">pedsovet.su</a> Учи.ру <a href="http://uchi.ru">uchi.ru</a> Мультиурок <a href="http://multiurok.ru">multiurok.ru</a> Единая Коллекция цифровых образовательных ресурсов <a href="http://schoolcollection.edu.ru">schoolcollection.edu.ru</a> Учительский портал <a href="http://uchportal.ru">uchportal.ru</a> Видеоуроки и конспекты <a href="http://videouroki.net">videouroki.net</a>	применение на уроке интерактивных форм работы с обучающимися, интеллектуальных игр, стимулирующих познавательную мотивацию обучающихся; инициирование и поддержка исследовательской деятельности обучающихся
10	Зарубежная литература	10	Инфоурок <a href="http://infourok.ru">infourok.ru</a> РЭШ <a href="http://resh.edu.ru">resh.edu.ru</a> Педсовет <a href="http://pedsovet.su">pedsovet.su</a> Учи.ру <a href="http://uchi.ru">uchi.ru</a> Мультиурок <a href="http://multiurok.ru">multiurok.ru</a> Единая Коллекция цифровых образовательных ресурсов <a href="http://schoolcollection.edu.ru">schoolcollection.edu.ru</a> Учительский портал <a href="http://uchportal.ru">uchportal.ru</a> Видеоуроки и конспекты <a href="http://videouroki.net">videouroki.net</a>	привлечение внимания обучающихся к ценностному аспекту изучаемых на уроках явлений, организация их работы с получаемой на уроке социально значимой информацией; включение в урок игровых процедур с целью поддержания мотивации обучающихся к получению знаний, налаживанию позитивных межличностных отношений в классе
11	Библиографическая культура (работа с детской книгой и справочной литературой)	2	Инфоурок <a href="http://infourok.ru">infourok.ru</a> РЭШ <a href="http://resh.edu.ru">resh.edu.ru</a> Педсовет <a href="http://pedsovet.su">pedsovet.su</a> Учи.ру <a href="http://uchi.ru">uchi.ru</a> Мультиурок <a href="http://multiurok.ru">multiurok.ru</a> Единая Коллекция цифровых образовательных ресурсов <a href="http://schoolcollection.edu.ru">schoolcollection.edu.ru</a> Учительский портал <a href="http://uchportal.ru">uchportal.ru</a> Видеоуроки и конспекты <a href="http://videouroki.net">videouroki.net</a>	включение в урок игровых процедур с целью поддержания мотивации обучающихся к получению знаний, налаживанию позитивных межличностных отношений в классе;
ОБЩЕЕ КОЛИЧЕСТВО ЧАСОВ ПО ПРОГРАММЕ		102		

### 3 КЛАСС

№ п/п	Наименование разделов и тем программы	Количество академических часов	Электронные (цифровые) учебно-методические материалы	Форма реализации воспитательного потенциала темы
1	О Родине и её истории	5	Библиотека ЦОК <a href="https://m.edsoo.ru/7f411a40">https://m.edsoo.ru/7f411a40</a>	Установление доверительных отношений с обучающимися, способствующих позитивному восприятию обучающимися требований и просьб учителя, привлечению их внимания к обсуждаемой на уроке информации, активизации их познавательной деятельности;
2	Фольклор (устное народное творчество)	13	Библиотека ЦОК <a href="https://m.edsoo.ru/7f411a40">https://m.edsoo.ru/7f411a40</a>	побуждение обучающихся соблюдать на уроке общепринятые нормы поведения, правила общения со старшими и сверстниками, принципы учебной дисциплины и самоорганизации;
3	Творчество И.А.Крылова	4	Библиотека ЦОК <a href="https://m.edsoo.ru/7f411a40">https://m.edsoo.ru/7f411a40</a>	привлечение внимания обучающихся к ценностному аспекту изучаемых на уроках явлений, организация их работы с получаемой на уроке социально значимой информацией; включение в урок игровых процедур с целью поддержания мотивации обучающихся к получению знаний, налаживанию позитивных межличностных отношений в классе
4	Творчество А.С.Пушкина	7	Библиотека ЦОК <a href="https://m.edsoo.ru/7f411a40">https://m.edsoo.ru/7f411a40</a>	включение в урок игровых процедур с целью поддержания мотивации обучающихся к получению знаний, налаживанию позитивных межличностных отношений в классе
5	Картины природы в произведениях поэтов и писателей XIX века	6	Библиотека ЦОК <a href="https://m.edsoo.ru/7f411a40">https://m.edsoo.ru/7f411a40</a>	применение на уроке интерактивных форм работы с обучающимися, интеллектуальных игр, стимулирующих познавательную мотивацию обучающихся; инициирование и поддержка исследовательской деятельности

				обучающихся
6	Творчество Л.Н.Толстого	8	Библиотека ЦОК <a href="https://m.edsoo.ru/7f411a40">https://m.edsoo.ru/7f411a40</a>	демонстрация обучающимся примеров ответственного, гражданского поведения, проявления человеколюбия и добросердечности через подбор соответствующих текстов;
7	Литературная сказка	8	Библиотека ЦОК <a href="https://m.edsoo.ru/7f411a40">https://m.edsoo.ru/7f411a40</a>	привлечение внимания обучающихся к ценностному аспекту изучаемых на уроках явлений, организация их работы с получаемой на уроке социально значимой информацией; включение в урок игровых процедур с целью поддержания мотивации обучающихся к получению знаний, налаживанию позитивных межличностных отношений в классе
8	Картины природы в произведениях поэтов и писателей XX века	8	Библиотека ЦОК <a href="https://m.edsoo.ru/7f411a40">https://m.edsoo.ru/7f411a40</a>	демонстрация обучающимся примеров ответственного, гражданского поведения, проявления человеколюбия и добросердечности через подбор соответствующих текстов;
9	Произведения о взаимоотношениях человека и животных	13	Библиотека ЦОК <a href="https://m.edsoo.ru/7f411a40">https://m.edsoo.ru/7f411a40</a>	включение в урок игровых процедур с целью поддержания мотивации обучающихся к получению знаний, налаживанию позитивных межличностных отношений в классе
10	Произведения о детях	15	Библиотека ЦОК <a href="https://m.edsoo.ru/7f411a40">https://m.edsoo.ru/7f411a40</a>	применение на уроке интерактивных форм работы с обучающимися, интеллектуальных игр, стимулирующих познавательную мотивацию обучающихся; инициирование и поддержка исследовательской деятельности обучающихся
11	Юмористические произведения	5	Библиотека ЦОК <a href="https://m.edsoo.ru/7f411a40">https://m.edsoo.ru/7f411a40</a>	включение в урок игровых процедур с целью поддержания мотивации обучающихся к получению знаний, налаживанию позитивных межличностных отношений в классе;
12	Зарубежная литература	8	Библиотека ЦОК	демонстрация <span style="float: right;">78</span>

			<a href="https://m.edsoo.ru/7f411a40">https://m.edsoo.ru/7f411a40</a>	обучающимся примеров ответственного, гражданского поведения, проявления человеколюбия и добросердечности через подбор соответствующих текстов;
13	Библиографическая культура (работа с детской книгой и справочной литературой)	2	Библиотека ЦОК <a href="https://m.edsoo.ru/7f411a40">https://m.edsoo.ru/7f411a40</a>	включение в урок игровых процедур с целью поддержания мотивации обучающихся к получению знаний, налаживанию позитивных межличностных отношений в классе;
ОБЩЕЕ КОЛИЧЕСТВО ЧАСОВ ПО ПРОГРАММЕ		102		

#### 4 КЛАСС

№ п/п	Наименование разделов и тем программы	Количество академических часов	Электронные (цифровые) учебно-методические материалы	Форма реализации воспитательного потенциала темы
1	О Родине, героические страницы истории	11	Библиотека ЦОК <a href="https://m.edsoo.ru/7f412cec">https://m.edsoo.ru/7f412cec</a>	Установление доверительных отношений с обучающимися, способствующих позитивному восприятию обучающимися требований и просьб учителя, привлечению их внимания к обсуждаемой на уроке информации, активизации их познавательной деятельности;
2	Фольклор (устное народное творчество)	10	Библиотека ЦОК <a href="https://m.edsoo.ru/7f412cec">https://m.edsoo.ru/7f412cec</a>	побуждение обучающихся соблюдать на уроке общепринятые нормы поведения, правила общения со старшими и сверстниками, принципы учебной дисциплины и самоорганизации;
3	Творчество И.А.Крылова	4	Библиотека ЦОК <a href="https://m.edsoo.ru/7f412cec">https://m.edsoo.ru/7f412cec</a>	привлечение внимания обучающихся к ценностному аспекту изучаемых на уроках явлений, организация их работы с получаемой на уроке социально значимой информацией; включение в урок игровых процедур с целью поддержания мотивации обучающихся к получению знаний, налаживанию позитивных межличностных отношений в классе
4	Творчество А.С.Пушкина	12	Библиотека ЦОК <a href="https://m.edsoo.ru/7f412cec">https://m.edsoo.ru/7f412cec</a>	включение в урок игровых процедур с целью

				поддержания мотивации обучающихся к получению знаний, налаживанию позитивных межличностных отношений в классе
5	Творчество М. Ю. Лермонтова	4	Библиотека ЦОК <a href="https://m.edsoo.ru/7f412cec">https://m.edsoo.ru/7f412cec</a>	применение на уроке интерактивных форм работы с обучающимися, интеллектуальных игр, стимулирующих познавательную мотивацию обучающихся; инициирование и поддержка исследовательской деятельности обучающихся
6	Литературная сказка	1	Библиотека ЦОК <a href="https://m.edsoo.ru/7f412cec">https://m.edsoo.ru/7f412cec</a>	демонстрация обучающимся примеров ответственного, гражданского поведения, проявления человеколюбия и добросердечности через подбор соответствующих текстов;
7	Картины природы в творчестве поэтов и писателей XIX века	5	Библиотека ЦОК <a href="https://m.edsoo.ru/7f412cec">https://m.edsoo.ru/7f412cec</a>	привлечение внимания обучающихся к ценностному аспекту изучаемых на уроках явлений, организация их работы с получаемой на уроке социально значимой информацией; включение в урок игровых процедур с целью поддержания мотивации обучающихся к получению знаний, налаживанию позитивных межличностных отношений в классе
8	Творчество Л. Н. Толстого	7	Библиотека ЦОК <a href="https://m.edsoo.ru/7f412cec">https://m.edsoo.ru/7f412cec</a>	включение в урок игровых процедур с целью поддержания мотивации обучающихся к получению знаний, налаживанию позитивных межличностных отношений в классе
9	Картины природы в творчестве поэтов и писателей XX века	5	Библиотека ЦОК <a href="https://m.edsoo.ru/7f412cec">https://m.edsoo.ru/7f412cec</a>	применение на уроке интерактивных форм работы с обучающимися, интеллектуальных игр, стимулирующих познавательную мотивацию обучающихся; инициирование и поддержка исследовательской деятельности обучающихся
10	Произведения о животных	10	Библиотека ЦОК	привлечение внимания



	и родной природе		<a href="https://m.edsoo.ru/7f412cec">https://m.edsoo.ru/7f412cec</a>	обучающихся к ценностному аспекту изучаемых на уроках явлений, организация их работы с получаемой на уроке социально значимой информацией; включение в урок игровых процедур с целью поддержания мотивации обучающихся к получению знаний, налаживанию позитивных межличностных отношений в классе
11	Произведения о детях	12	Библиотека ЦОК <a href="https://m.edsoo.ru/7f412cec">https://m.edsoo.ru/7f412cec</a>	демонстрация обучающимся примеров ответственного, гражданского поведения, проявления человеколюбия и добросердечности через подбор соответствующих текстов;
12	Пьеса	4	Библиотека ЦОК <a href="https://m.edsoo.ru/7f412cec">https://m.edsoo.ru/7f412cec</a>	включение в урок игровых процедур с целью поддержания мотивации обучающихся к получению знаний, налаживанию позитивных межличностных отношений в классе
13	Юмористические произведения	6	Библиотека ЦОК <a href="https://m.edsoo.ru/7f412cec">https://m.edsoo.ru/7f412cec</a>	применение на уроке интерактивных форм работы с обучающимися, интеллектуальных игр, стимулирующих познавательную мотивацию обучающихся; инициирование и поддержка исследовательской деятельности обучающихся
14	Зарубежная литература	6	Библиотека ЦОК <a href="https://m.edsoo.ru/7f412cec">https://m.edsoo.ru/7f412cec</a>	привлечение внимания обучающихся к ценностному аспекту изучаемых на уроках явлений, организация их работы с получаемой на уроке социально значимой информацией; включение в урок игровых процедур с целью поддержания мотивации обучающихся к получению знаний, налаживанию позитивных межличностных отношений в классе
15	Библиографическая культура (работа с детской книгой и справочной литературой)	5	Библиотека ЦОК <a href="https://m.edsoo.ru/7f412cec">https://m.edsoo.ru/7f412cec</a>	включение в урок игровых процедур с целью поддержания мотивации обучающихся к

				получению знаний, налаживанию позитивных межличностных отношений в классе;
ОБЩЕЕ КОЛИЧЕСТВО ЧАСОВ ПО ПРОГРАММЕ		102		

## 2.1.3. ИНОСТРАННЫЙ (АНГЛИЙСКИЙ) ЯЗЫК

---

### 1. ПОЯСНИТЕЛЬНАЯ ЗАПИСКА

Программа по иностранному (английскому) языку на уровне начального общего образования составлена на основе требований к результатам освоения программы начального общего образования ФГОС НОО, а также ориентирована на целевые приоритеты духовно-нравственного развития, воспитания и социализации обучающихся, сформулированные в федеральной рабочей программе воспитания.

Программа по иностранному (английскому) языку раскрывает цели образования, развития и воспитания обучающихся средствами учебного предмета «Иностранный язык» на уровне начального общего образования, определяет обязательную (инвариантную) часть содержания изучаемого иностранного языка, за пределами которой остаётся возможность выбора учителем вариативной составляющей содержания образования по иностранному (английскому) языку.

#### Общая характеристика предмета

На уровне начального общего образования закладывается база для всего последующего иноязычного образования обучающихся, формируются основы функциональной грамотности, что придаёт особую ответственность данному этапу общего образования. Изучение иностранного языка в общеобразовательных организациях начинается со 2 класса. Обучающиеся данного возраста характеризуются большой восприимчивостью к овладению языками, что позволяет им овладевать основами общения на новом для них языке с меньшими затратами времени и усилий по сравнению с обучающимися других возрастных групп.

Построение программы по иностранному (английскому) языку имеет нелинейный характер и основано на концентрическом принципе. В каждом классе даются новые элементы содержания и новые требования. В процессе обучения освоенные на определённом этапе грамматические формы и конструкции повторяются и закрепляются на новом лексическом материале и расширяющемся тематическом содержании речи.

#### Цели изучения предмета

Цели обучения иностранному (английскому) языку на уровне начального общего образования можно условно разделить на образовательные, развивающие, воспитывающие.

**Образовательные цели** программы по иностранному (английскому) языку на уровне начального общего образования включают:

- формирование элементарной иноязычной коммуникативной компетенции, то есть способности и готовности общаться с носителями изучаемого иностранного языка в устной (говорение и аудирование) и письменной (чтение и письмо) форме с учётом возрастных возможностей и потребностей обучающегося;
- расширение лингвистического кругозора обучающихся за счёт овладения новыми языковыми средствами (фонетическими, орфографическими, лексическими, грамматическими) в соответствии с отобранными темами общения;

- освоение знаний о языковых явлениях изучаемого иностранного языка, о разных способах выражения мысли на родном и иностранном языках;
- использование для решения учебных задач интеллектуальных операций (сравнение, анализ, обобщение);
- формирование умений работать с информацией, представленной в текстах разного типа (описание, повествование, рассуждение), пользоваться при необходимости словарями по иностранному языку.

**Развивающие цели** программы по иностранному (английскому) языку на уровне начального общего образования включают:

- осознание обучающимися роли языков как средства межличностного и межкультурного взаимодействия в условиях поликультурного, многоязычного мира и инструмента познания мира и культуры других народов;
- становление коммуникативной культуры обучающихся и их общего речевого развития;
- развитие компенсаторной способности адаптироваться к ситуациям общения при получении и передаче информации в условиях дефицита языковых средств;
- формирование регулятивных действий: планирование последовательных шагов для решения учебной задачи; контроль процесса и результата своей деятельности; установление причины возникшей трудности и (или) ошибки, корректировка деятельности;
- становление способности к оценке своих достижений в изучении иностранного языка, мотивация совершенствовать свои коммуникативные умения на иностранном языке.

Влияние параллельного изучения родного языка и языка других стран и народов позволяет заложить основу для формирования гражданской идентичности, чувства патриотизма и гордости за свой народ, свой край, свою страну, помочь лучше осознать свою этническую и национальную принадлежность и проявлять интерес к языкам и культурам других народов, осознать наличие и значение общечеловеческих и базовых национальных ценностей. Изучение иностранного (английского) языка обеспечивает:

- понимание необходимости овладения иностранным языком как средством общения в условиях взаимодействия разных стран и народов;
- формирование предпосылок социокультурной/межкультурной компетенции, позволяющей приобщаться к культуре, традициям, реалиям стран/страны изучаемого языка, готовности представлять свою страну, её культуру в условиях межкультурного общения, соблюдая речевой этикет и адекватно используя имеющиеся речевые и неречевые средства общения;
- воспитание уважительного отношения к иной культуре посредством знакомств с культурой стран изучаемого языка и более глубокого осознания особенностей культуры своего народа;
- воспитание эмоционального и познавательного интереса к художественной культуре других народов;
- формирование положительной мотивации и устойчивого учебно-познавательного интереса к предмету «Иностранный язык».

### **Место учебного предмета «Иностранный язык» в учебном плане**

На изучение иностранного (английского) языка на уровне начального общего образования отводится 204 часа: во 2 классе – 68 часов (2 часа в неделю), в 3 классе – 68 часов (2 часа в неделю), в 4 классе – 68 часов (2 часа в неделю).

## **2. Содержание учебного предмета, учебного курса (в том числе внеурочной деятельности), учебного модуля**

2 КЛАСС

### **Тематическое содержание речи**

*Мир моего «я».* Приветствие. Знакомство. Моя семья. Мой день рождения. Моя любимая еда.

*Мир моих увлечений.* Любимый цвет, игрушка. Любимые занятия. Мой питомец. Выходной день.

*Мир вокруг меня.* Моя школа. Мои друзья. Моя малая родина (город, село).

*Родная страна и страны изучаемого языка.* Названия родной страны и страны/стран изучаемого языка; их столиц. Произведения детского фольклора. Литературные персонажи детских книг. Праздники родной страны и страны/стран изучаемого языка (Новый год, Рождество).

### **Коммуникативные умения**

#### ***Говорение***

Коммуникативные умения *диалогической речи*:

Ведение с опорой на речевые ситуации, ключевые слова и/ или иллюстрации с соблюдением норм речевого этикета, принятых в стране/странах изучаемого языка:

диалога этикетного характера: приветствие, начало и завершение разговора, знакомство с собеседником; поздравление с праздником; выражение благодарности за поздравление; извинение;

диалога-расспроса: запрашивание интересующей информации; сообщение фактической информации, ответы на вопросы собеседника.

Коммуникативные умения *монологической речи*. Создание с опорой на ключевые слова, вопросы и/или иллюстрации устных монологических высказываний: описание предмета, реального человека или литературного персонажа; рассказ о себе, члене семьи, друге и т. д.

#### ***Аудирование***

Понимание на слух речи учителя и одноклассников и вербальная/невербальная реакция на услышанное (при непосредственном общении).

Восприятие и понимание на слух учебных текстов, построенных на изученном языковом материале, в соответствии с поставленной коммуникативной задачей: с пониманием основного содержания, с пониманием запрашиваемой информации (при опосредованном общении).

Аудирование с пониманием основного содержания текста предполагает определение основной темы и главных фактов/событий в воспринимаемом на слух тексте с опорой на иллюстрации и с использованием языковой догадки.

Аудирование с пониманием запрашиваемой информации предполагает выделение из воспринимаемого на слух текста и понимание информации фактического характера (например, имя, возраст, любимое занятие, цвет и т. д.) с опорой на иллюстрации и с использованием языковой догадки.

Тексты для аудирования: диалог, высказывания собеседников в ситуациях повседневного общения, рассказ, сказка.

#### ***Смысловое чтение***

Чтение вслух учебных текстов, построенных на изученном языковом материале, с соблюдением правил чтения и соответствующей интонацией; понимание прочитанного.

Тексты для чтения вслух: диалог, рассказ, сказка.

Чтение про себя учебных текстов, построенных на изученном языковом материале, с различной глубиной проникновения в их содержание в зависимости от поставленной коммуникативной задачи: с пониманием основного содержания, с пониманием

запрашиваемой информации.

Чтение с пониманием основного содержания текста предполагает определение основной темы и главных фактов/событий в прочитанном тексте с опорой на иллюстрации и с использованием языковой догадки.

Чтение с пониманием запрашиваемой информации предполагает нахождение в прочитанном тексте и понимание запрашиваемой информации фактического характера с опорой на иллюстрации и с использованием языковой догадки.

Тексты для чтения про себя: диалог, рассказ, сказка, электронное сообщение личного характера.

### ***Письмо***

Овладение техникой письма (полупечатное написание букв, буквосочетаний, слов).

Воспроизведение речевых образцов, списывание текста; выписывание из текста слов, словосочетаний, предложений; вставка пропущенных букв в слово или слов в предложение, дописывание предложений в соответствии с решаемой учебной задачей. Заполнение простых формуляров с указанием личной информации (имя, фамилия, возраст, страна проживания) в соответствии с нормами, принятыми в стране/странах изучаемого языка.

Написание с опорой на образец коротких поздравлений с праздниками (с днём рождения, Новым годом).

### **Языковые знания и навыки**

#### ***Фонетическая сторона речи***

Буквы английского алфавита. Корректное название букв английского алфавита.

Нормы произношения: долгота и краткость гласных, отсутствие оглушения звонких согласных в конце слога или слова, отсутствие смягчения согласных перед гласными. Связующее “r” (there is/there).

Различение на слух и адекватное, без ошибок, ведущих к сбою в коммуникации, произнесение слов с соблюдением правильного ударения и *фраз/предложений* (повествовательного, побудительного и вопросительного: общий и специальный вопросы) с соблюдением их ритмико-интонационных особенностей.

Правила чтения гласных в открытом и закрытом слоге в односложных словах; согласных; основных звукобуквенных сочетаний. Вычленение из слова некоторых звукобуквенных сочетаний при анализе изученных слов.

Чтение новых слов согласно основным правилам чтения английского языка.

Знаки английской транскрипции; отличие их от букв английского алфавита. Фонетически корректное озвучивание знаков транскрипции.

#### ***Графика, орфография и пунктуация***

Графически корректное (полупечатное) написание букв английского алфавита в буквосочетаниях и словах. Правильное написание изученных слов.

Правильная расстановка знаков препинания: точки, вопросительного и восклицательного знаков в конце предложения; правильное использование апострофа в изученных сокращённых формах глагола связки, вспомогательного и модального глаголов (например, I'm, isn't; don't, doesn't; can't), существительных в притяжательном падеже (Ann's).

#### ***Лексическая сторона речи***

Распознавание и употребление в устной и письменной речи не менее 200 лексических единиц (слов, словосочетаний, речевых клише), обслуживающих ситуации общения в рамках тематического содержания речи для 2 класса.

Распознавание в устной и письменной речи интернациональных слов (doctor, film) с помощью языковой догадки.

#### ***Грамматическая сторона речи***

Распознавание в письменном и звучащем тексте и употребление в устной и письменной речи: изученных морфологических форм и синтаксических конструкций английского языка.

Коммуникативные типы предложений: повествовательные (утвердительные,

отрицательные), вопросительные (общий, специальный вопрос), побудительные (в утвердительной форме). Нераспространённые и распространённые простые предложения.

Предложения с начальным It (It's a red ball.).

Предложения с начальным There + to be в Present Simple Tense (There is a cat in the room. Is there a cat in the room? — Yes, there is./No, there isn't. There are four pens on the table. Are there four pens on the table? — Yes, there are./No, there aren't. How many pens are there on the table? — There are four pens.).

Предложения с простым глагольным сказуемым (They live in the country.), составным именным сказуемым (The box is small.) и составным глагольным сказуемым (I like to play with my cat. She can play the piano.).

Предложения с глаголом-связкой to be в Present Simple Tense (My father is a doctor. Is it a red ball? — Yes, it is./No, it isn't. )

Предложения с краткими глагольными формами (She can't swim. I don't like porridge.).

Побудительные предложения в утвердительной форме (Come in, please.).

Глаголы в Present Simple Tense в повествовательных (утвердительных и отрицательных) и вопросительных (общий и специальный вопросы) предложениях.

Глагольная конструкция have got (I've got a cat. He's/She's got a cat. Have you got a cat? — Yes, I have./No, I haven't. What have you got?).

Модальный глагол can: для выражения умения (I can play tennis.) и отсутствия умения (I can't play chess.); для получения разрешения (Can I go out?).

Определённый, неопределённый и нулевой артикли с именами существительными (наиболее распространённые случаи).

Существительные во множественном числе, образованные по правилу и исключения (a book — books; a man — men).

Личные местоимения (I, you, he/she/it, we, they). Притяжательные местоимения (my, your, his/her/its, our, their). Указательные местоимения (this — these).

Количественные числительные (1–12).

Вопросительные слова (who, what, how, where, how many). Предлоги места (in, on, near, under).

Союзы and и but (с однородными членами).

### **Социокультурные знания и умения**

Знание и использование некоторых социокультурных элементов речевого поведенческого этикета, принятого в стране/ странах изучаемого языка в некоторых ситуациях общения: приветствие, прощание, знакомство, выражение благодарности, извинение, поздравление (с днём рождения, Новым годом, Рождеством).

Знание небольших произведений детского фольклора страны/стран изучаемого языка (рифмовки, стихи, песенки); персонажей детских книг.

Знание названий родной страны и страны/стран изучаемого языка и их столиц.

### **Компенсаторные умения**

Использование при чтении и аудировании языковой догадки (умения понять значение незнакомого слова или новое значение знакомого слова по контексту).

Использование в качестве опоры при порождении собственных высказываний ключевых слов, вопросов; иллюстраций.

## **3 КЛАСС**

### **Тематическое содержание речи**

*Мир моего «я».* Моя семья. Мой день рождения. Моя любимая еда. Мой день (распорядок дня).

*Мир моих увлечений.* Любимая игрушка, игра. Мой питомец. Любимые занятия. Любимая сказка. Выходной день. Каникулы.

*Мир вокруг меня.* Моя комната (квартира, дом). Моя школа. Мои друзья. Моя малая родина (город, село). Дикие и домашние животные. Погода. Времена года (месяцы).

*Родная страна и страны изучаемого языка.* Россия и страна/страны изучаемого языка. Их столицы, достопримечательности и интересные факты. Произведения детского фольклора. Литературные персонажи детских книг. Праздники родной страны и страны/стран изучаемого языка.

### **Коммуникативные умения**

#### ***Говорение***

Коммуникативные умения *диалогической речи*:

Ведение с опорой на речевые ситуации, ключевые слова и/или иллюстрации с соблюдением норм речевого этикета, принятых в стране/странах изучаемого языка:

диалога этикетного характера: приветствие, начало и завершение разговора, знакомство с собеседником; поздравление с праздником; выражение благодарности за поздравление; извинение;

диалога — побуждения к действию: приглашение собеседника к совместной деятельности, вежливое согласие/не согласие на предложение собеседника;

диалога-расспроса: запрашивание интересующей информации; сообщение фактической информации, ответы на вопросы собеседника.

Коммуникативные умения *монологической речи*: Создание с опорой на ключевые слова, вопросы и/или иллюстрации устных монологических высказываний: описание предмета, реального человека или литературного персонажа; рассказ о себе, члене семьи, друге и т. д.

Пересказ с опорой на ключевые слова, вопросы и/или иллюстрации основного содержания прочитанного текста.

#### ***Аудирование***

Понимание на слух речи учителя и одноклассников и вербальная/невербальная реакция на услышанное (при непосредственном общении).

Восприятие и понимание на слух учебных текстов, построенных на изученном языковом материале, в соответствии с поставленной коммуникативной задачей: с пониманием основного содержания, с пониманием запрашиваемой информации (при опосредованном общении).

Аудирование с пониманием основного содержания текста предполагает определение основной темы и главных фактов/событий в воспринимаемом на слух тексте с опорой на иллюстрации и с использованием языковой, в том числе контекстуальной, догадки.

Аудирование с пониманием запрашиваемой информации предполагает выделение из воспринимаемого на слух тексте и понимание информации фактического характера с опорой на иллюстрации и с использованием языковой, в том числе контекстуальной, догадки.

Тексты для аудирования: диалог, высказывания собеседников в ситуациях повседневного общения, рассказ, сказка.

#### ***Смысловое чтение***

Чтение вслух учебных текстов, построенных на изученном языковом материале, с соблюдением правил чтения и соответствующей интонацией; понимание прочитанного.

Тексты для чтения вслух: диалог, рассказ, сказка.

Чтение про себя учебных текстов, построенных на изученном языковом материале, с различной глубиной проникновения в их содержание в зависимости от поставленной коммуникативной задачи: с пониманием основного содержания, с пониманием запрашиваемой информации.

Чтение с пониманием основного содержания текста предполагает определение основной темы и главных фактов/событий в прочитанном тексте с опорой и без опоры на иллюстрации и с использованием языковой, в том числе контекстуальной, догадки.

Чтение с пониманием запрашиваемой информации предполагает нахождение в прочитанном тексте и понимание запрашиваемой информации фактического характера с опорой и без опоры на иллюстрации, а также с использованием языковой, в том числе контекстуальной, догадки.



Тексты для чтения: диалог, рассказ, сказка, электронное сообщение личного характера.

### ***Письмо***

Списывание текста; выписывание из текста слов, словосочетаний, предложений; вставка пропущенного слова в предложение в соответствии с решаемой коммуникативной/учебной задачей.

Создание подписей к картинкам, фотографиям с пояснением, что на них изображено.

Заполнение анкет и формуляров с указанием личной информации (имя, фамилия, возраст, страна проживания, любимые занятия) в соответствии с нормами, принятыми в стране/странах изучаемого языка.

Написание с опорой на образец поздравлений с праздниками (с днём рождения, Новым годом, Рождеством) с выражением пожеланий.

### **Языковые знания и навыки**

#### ***Фонетическая сторона речи***

Буквы английского алфавита. Фонетически корректное озвучивание букв английского алфавита.

Нормы произношения: долгота и краткость гласных, правильное отсутствие оглушения звонких согласных в конце слога или слова, отсутствие смягчения согласных перед гласными. Связующее “r” (there is/there are).

Ритмикоинтонационные особенности повествовательного, побудительного и вопросительного (общий и специальный вопрос) предложений.

Различение на слух и адекватное, без ошибок произнесение слов с соблюдением правильного ударения и фраз/предложений с соблюдением их ритмико-интонационных особенностей. Чтение гласных в открытом и закрытом слоге в односложных словах, чтения гласных в третьем типе слога (гласная + r); согласных, основных звукобуквенных сочетаний, в частности сложных сочетаний букв (например, tion, ight) в односложных, двусложных и многосложных словах.

Вычленение некоторых звукобуквенных сочетаний при анализе изученных слов.

Чтение новых слов согласно основным правилам чтения с использованием полной или частичной транскрипции.

Знаки английской транскрипции; отличие их от букв английского алфавита. Фонетически корректное озвучивание знаков транскрипции.

#### ***Графика, орфография и пунктуация***

Правильное написание изученных слов.

Правильная расстановка знаков препинания: точки, вопросительного и восклицательного знаков в конце предложения; правильное использование знака апострофа в сокращённых формах глагола-связки, вспомогательного и модального глаголов, существительных в притяжательном падеже.

#### ***Лексическая сторона речи***

Распознавание в письменном и звучащем тексте и употребление в устной и письменной речи не менее 350 лексических единиц (слов, словосочетаний, речевых клише), обслуживающих ситуации общения в рамках тематического содержания речи для 3 класса, включая 200 лексических единиц, усвоенных на первом году обучения.

Распознавание и употребление в устной и письменной речи слов, образованных с использованием основных способов словообразования: аффиксации (образование числительных с помощью суффиксов -teen, -ty, -th) и словосложения (sportsman).

Распознавание в устной и письменной речи интернациональных слов (doctor, film) с помощью языковой догадки.

#### ***Грамматическая сторона речи***

Распознавание в письменном и звучащем тексте и употребление в устной и письменной речи родственных слов с использованием основных способов словообразования: аффиксации (суффиксы числительных -teen, -ty, -th) и словосложения (football, snowman).

Предложения с начальным There + to be в Past Simple Tense (There was an old house near

the river.).

Побудительные предложения в отрицательной (Don't talk, please.) форме.

Правильные и неправильные глаголы в Past Simple Tense в повествовательных (утвердительных и отрицательных) и вопросительных (общий и специальный вопросы) предложениях.

Конструкция I'd like to ... (I'd like to read this book.).

Конструкции с глаголами на -ing: to like/enjoy doing smth (I like riding my bike.).

Существительные в притяжательном падеже (Possessive Case; Ann's dress, children's toys, boys' books).

Слова, выражающие количество с исчисляемыми и неисчисляемыми существительными (much/many/a lot of).

Личные местоимения в объектном (me, you, him/her/it, us, them) падеже. Указательные местоимения (this — these; that — those). Неопределённые местоимения (some/any) в повествовательных и вопросительных предложениях (Have you got any friends? — Yes, I've got some.).

Наречия частотности (usually, often).

Количественные числительные (13—100). Порядковые числительные (1—30).

Вопросительные слова (when, whose, why).

Предлоги места (next to, in front of, behind), направления (to), времени (at, in, on в выражениях at 5 o'clock, in the morning, on Monday).

### **Социокультурные знания и умения**

Знание и использование некоторых социокультурных элементов речевого поведенческого этикета, принятого в стране/ странах изучаемого языка, в некоторых ситуациях общения: приветствие, прощание, знакомство, выражение благодарности, извинение, поздравление с днём рождения, Новым годом, Рождеством.

Знание произведений детского фольклора (рифмовок, стихов, песенок), персонажей детских книг.

Краткое представление своей страны и страны/стран изучаемого языка (названия родной страны и страны/стран изучаемого языка и их столиц, название родного города/села; цвета национальных флагов).

### **Компенсаторные умения**

Использование при чтении и аудировании языковой, в том числе контекстуальной, догадки.

Использование в качестве опоры при порождении собственных высказываний ключевых слов, вопросов; иллюстраций.

Игнорирование информации, не являющейся необходимой для понимания основного содержания прочитанного/прослушанного текста или для нахождения в тексте запрашиваемой информации.

## **4 КЛАСС**

### **Тематическое содержание речи**

*Мир моего «я».* Моя семья. Мой день рождения, подарки. Моя любимая еда. Мой день (распорядок дня, домашние обязанности).

*Мир моих увлечений.* Любимая игрушка, игра. Мой питомец. Любимые занятия. Занятия спортом. Любимая сказка/ история/рассказ. Выходной день. Каникулы.

*Мир вокруг меня.* Моя комната (квартира, дом), предметы мебели и интерьера. Моя школа, любимые учебные предметы. Мои друзья, их внешность и черты характера. Моя малая родина (город, село). Путешествия. Дикая и домашние животные. Погода. Времена года (месяцы). Покупки.

*Родная страна и страны изучаемого языка.* Россия и страна/страны изучаемого языка. Их столицы, основные достопримечательности и интересные факты. Произведения детского фольклора. Литературные персонажи детских книг. Праздники родной страны и

страны/стран изучаемого языка.

## **Коммуникативные умения**

### ***Говорение***

Коммуникативные умения *диалогической речи*:

Ведение с опорой на речевые ситуации, ключевые слова и/или иллюстрации с соблюдением норм речевого этикета, принятых в стране/странах изучаемого языка:

диалога этикетного характера: приветствие, ответ на приветствие; завершение разговора (в том числе по телефону), прощание; знакомство с собеседником; поздравление с праздником, выражение благодарности за поздравление; выражение извинения;

диалога — побуждения к действию: обращение к собеседнику с просьбой, вежливое согласие выполнить просьбу; приглашение собеседника к совместной деятельности, вежливое согласие/несогласие на предложение собеседника;

диалога-расспроса: запрашивание интересующей информации; сообщение фактической информации, ответы на вопросы собеседника.

Коммуникативные умения *монологической речи*. Создание с опорой на ключевые слова, вопросы и/или иллюстрации устных монологических высказываний: описание предмета, внешности и одежды, черт характера реального человека или литературного персонажа; рассказ/сообщение (повествование) с опорой на ключевые слова, вопросы и/или иллюстрации.

Создание устных монологических высказываний в рамках тематического содержания речи по образцу (с выражением своего отношения к предмету речи).

Пересказ основного содержания прочитанного текста с опорой на ключевые слова, вопросы, план и/или иллюстрации.

Краткое устное изложение результатов выполненного несложного проектного задания.

### ***Аудирование***

Коммуникативные умения *аудирования*.

Понимание на слух речи учителя и одноклассников и вербальная/невербальная реакция на услышанное (при непосредственном общении).

Восприятие и понимание на слух учебных и адаптированных аутентичных текстов, построенных на изученном языковом материале, в соответствии с поставленной коммуникативной задачей: с пониманием основного содержания, с пониманием запрашиваемой информации (при опосредованном общении).

Аудирование с пониманием основного содержания текста предполагает умение определять основную тему и главные факты/события в воспринимаемом на слух тексте с опорой и без опоры на иллюстрации и с использованием языковой, в том числе контекстуальной, догадки.

Аудирование с пониманием запрашиваемой информации предполагает умение выделять запрашиваемую информацию фактического характера с опорой и без опоры на иллюстрации, а также с использованием языковой, в том числе контекстуальной, догадки.

Тексты для аудирования: диалог, высказывания собеседников в ситуациях повседневного общения, рассказ, сказка, сообщение информационного характера.

### ***Смысловое чтение***

Чтение вслух учебных текстов с соблюдением правил чтения и соответствующей интонацией, понимание прочитанного.

Тексты для чтения вслух: диалог, рассказ, сказка.

Чтение про себя учебных текстов, построенных на изученном языковом материале, с различной глубиной проникновения в их содержание в зависимости от поставленной коммуникативной задачи: с пониманием основного содержания, с пониманием запрашиваемой информации.

Чтение с пониманием основного содержания текста предполагает определение основной темы и главных фактов/событий в прочитанном тексте с опорой и без опоры на иллюстрации, с использованием языковой, в том числе контекстуальной, догадки. Чтение с

пониманием запрашиваемой информации предполагает нахождение в прочитанном тексте и понимание запрашиваемой информации фактического характера с опорой и без опоры на иллюстрации, с использованием языковой, в том числе контекстуальной, догадки.

Смысловое чтение про себя учебных и адаптированных аутентичных текстов, содержащих отдельные незнакомые слова, понимание основного содержания (тема, главная мысль, главные факты/события) текста с опорой и без опоры на иллюстрации и с использованием языковой догадки, в том числе контекстуальной.

Прогнозирование содержания текста на основе заголовка. Чтение несплошных текстов (таблиц, диаграмм) и понимание представленной в них информации.

Тексты для чтения: диалог, рассказ, сказка, электронное сообщение личного характера, текст научно-популярного характера, стихотворение.

### ***Письмо***

Выписывание из текста слов, словосочетаний, предложений; вставка пропущенных букв в слово или слов в предложение в соответствии с решаемой коммуникативной/учебной задачей.

Заполнение простых анкет и формуляров с указанием личной информации (имя, фамилия, возраст, местожительство (страна проживания, город), любимые занятия) в соответствии с нормами, принятыми в стране/странах изучаемого языка.

Написание с опорой на образец поздравления с праздниками (с днём рождения, Новым годом, Рождеством) с выражением пожеланий.

Написание электронного сообщения личного характера с опорой на образец.

### **Языковые знания и навыки**

#### ***Фонетическая сторона речи***

Нормы произношения: долгота и краткость гласных, отсутствие оглушения звонких согласных в конце слога или слова, отсутствие смягчения согласных перед гласными. Связующее “r” (there is/there are).

Ритмико-интонационные особенности повествовательного, побудительного и вопросительного (общий и специальный вопрос) предложений.

Различение на слух и адекватное, без ошибок, ведущих к сбою в коммуникации, произнесение слов с соблюдением правильного ударения и фраз с соблюдением их ритмико-интонационных особенностей, в том числе соблюдение правила отсутствия ударения на служебных словах; интонации перечисления.

Правила чтения: гласных в открытом и закрытом слоге в односложных словах, гласных в третьем типе слога (гласная + r); согласных; основных звукобуквенных сочетаний, в частности сложных сочетаний букв (например, tion, ight) в односложных, двусложных и многосложных словах.

Вычленение некоторых звукобуквенных сочетаний при анализе изученных слов.

Чтение новых слов согласно основным правилам чтения с использованием полной или частичной транскрипции, по аналогии.

Знаки английской транскрипции; отличие их от букв английского алфавита. Фонетически корректное озвучивание знаков транскрипции.

#### ***Графика, орфография и пунктуация***

Правильное написание изученных слов. Правильная расстановка знаков препинания: точки, вопросительного и восклицательного знака в конце предложения; запятой при обращении и перечислении; правильное использование знака апострофа в сокращённых формах глагола-связки, вспомогательного и модального глаголов, существительных в притяжательном падеже (Possessive Case).

#### ***Лексическая сторона речи***

Распознавание в письменном и звучащем тексте и употребление в устной и письменной речи не менее 500 лексических единиц (слов, словосочетаний, речевых клише), обслуживающих ситуации общения в рамках тематического содержания речи для 4 класса, включая 350 лексических единиц, усвоенных в предыдущие два года обучения.

Распознавание и образование в устной и письменной речи родственных слов с использованием основных способов словообразования: аффиксации (образование существительных с помощью суффиксов -er/-or, -ist (worker, actor, artist) и конверсии (to play — a play).

Использование языковой догадки для распознавания интернациональных слов (pilot, film).

### **Грамматическая сторона речи**

Распознавание в письменном и звучащем тексте и употребление в устной и письменной речи изученных морфологических форм и синтаксических конструкций английского языка.

Глаголы в Present/Past Simple Tense, Present Continuous Tense в повествовательных (утвердительных и отрицательных) и вопросительных (общий и специальный вопросы) предложениях.

Модальные глаголы must и have to.

Конструкция to be going to и Future Simple Tense для выражения будущего действия (I am going to have my birthday party on Saturday. Wait, I'll help you.).

Отрицательное местоимение no.

Степени сравнения прилагательных (формы, образованные по правилу и исключения: good — better — (the) best, bad — worse — (the) worst.

Наречия времени.

Обозначение даты и года. Обозначение времени (5 o'clock; 3 am, 2 pm).

### **Социокультурные знания и умения**

Знание и использование некоторых социокультурных элементов речевого поведенческого этикета, принятого в стране/ странах изучаемого языка, в некоторых ситуациях общения: приветствие, прощание, знакомство, выражение благодарности, извинение, поздравление с днём рождения, Новым годом, Рождеством, разговор по телефону.

Знание произведений детского фольклора (рифмовок, стихов, песенок), персонажей детских книг.

Краткое представление своей страны и страны/стран изучаемого языка на (названия стран и их столиц, название родного города/села; цвета национальных флагов; основные достопримечательности).

### **Компенсаторные умения**

Использование при чтении и аудировании языковой догадки (умения понять значение незнакомого слова или новое значение знакомого слова из контекста).

Использование в качестве опоры при порождении собственных высказываний ключевых слов, вопросов; картинок, фотографий.

Прогнозирование содержания текста для чтения на основе заголовка.

Игнорирование информации, не являющейся необходимой для понимания основного содержания, прочитанного/прослушанного текста или для нахождения в тексте запрашиваемой информации.

## **3. Планируемые результаты освоения учебного предмета, учебного курса (в том числе внеурочной деятельности), учебного модуля**

В результате изучения иностранного языка в начальной школе у обучающегося будут сформированы личностные, метапредметные и предметные результаты, обеспечивающие выполнение ФГОС НОО и его успешное дальнейшее образование.

### **Личностные результаты**

Личностные результаты освоения программы начального общего образования достигаются в единстве учебной и воспитательной деятельности Организации в соответствии с традиционными российскими социокультурными и духовно-нравственными ценностями, принятыми в обществе правилами и нормами поведения и способствуют

процессам самопознания, самовоспитания и саморазвития, формирования внутренней позиции личности.

Личностные результаты освоения программы начального общего образования должны отражать готовность обучающихся руководствоваться ценностями и приобретение первоначального опыта деятельности на их основе, в том числе в части:

***Гражданско-патриотического воспитания:***

- 1) становление ценностного отношения к своей Родине — России;
- 2) осознание своей этнокультурной и российской гражданской идентичности;
- 3) сопричастность к прошлому, настоящему и будущему своей страны и родного края;
- 4) уважение к своему и другим народам;
- 5) первоначальные представления о человеке как члене общества, о правах и ответственности, уважении и достоинстве человека, о нравственно-этических нормах поведения и правилах межличностных отношений.

***Духовно-нравственного воспитания:***

- 1) признание индивидуальности каждого человека;
- 2) проявление сопереживания, уважения и доброжелательности;
- 3) неприятие любых форм поведения, направленных на причинение физического и морального вреда другим людям.

***Эстетического воспитания:***

- 1) уважительное отношение и интерес к художественной культуре, восприимчивость к разным видам искусства, традициям и творчеству своего и других народов;
- 2) стремление к самовыражению в разных видах художественной деятельности.

***Физического воспитания, формирования культуры здоровья и эмоционального благополучия:***

- 1) соблюдение правил здорового и безопасного (для себя и других людей) образа жизни в окружающей среде (в том числе информационной);
- 2) бережное отношение к физическому и психическому здоровью.

***Трудового воспитания:***

осознание ценности труда в жизни человека и общества, ответственное потребление и бережное отношение к результатам труда, навыки участия в различных видах трудовой деятельности, интерес к различным профессиям.

***Экологического воспитания:***

- 1) бережное отношение к природе;
- 2) неприятие действий, приносящих ей вред.

***Ценности научного познания:***

- 1) первоначальные представления о научной картине мира;
- 2) познавательные интересы, активность, инициативность, любознательность и самостоятельность в познании.

***Метапредметные результаты***

Метапредметные результаты освоения программы начального общего образования должны отражать:

***Овладение универсальными учебными познавательными действиями:***

***базовые логические действия:***

- 1) сравнивать объекты, устанавливать основания для сравнения, устанавливать аналогии;
- 2) объединять части объекта (объекты) по определённому признаку;
- 3) определять существенный признак для классификации, классифицировать предложенные объекты;
- 4) находить закономерности и противоречия в рассматриваемых фактах, данных и наблюдениях на основе предложенного педагогическим работником алгоритма;

- 5) выявлять недостаток информации для решения учебной (практической) задачи на основе предложенного алгоритма;
- 6) устанавливать причинно-следственные связи в ситуациях, поддающихся непосредственному наблюдению или знакомых по опыту, делать выводы;

***базовые исследовательские действия:***

- 1) определять разрыв между реальным и желательным состоянием объекта (ситуации) на основе предложенных педагогическим работником вопросов;
- 2) с помощью педагогического работника формулировать цель, планировать изменения объекта, ситуации;
- 3) сравнивать несколько вариантов решения задачи, выбирать наиболее подходящий (на основе предложенных критериев);
- 4) проводить по предложенному плану опыт, несложное исследование по установлению особенностей объекта изучения и связей между объектами (часть целое, причина следствие);
- 5) формулировать выводы и подкреплять их доказательствами на основе результатов проведенного наблюдения (опыта, измерения, классификации, сравнения, исследования);
- 6) прогнозировать возможное развитие процессов, событий и их последствия в аналогичных или сходных ситуациях;

***работа с информацией:***

- 1) выбирать источник получения информации;
- 2) согласно заданному алгоритму находить в предложенном источнике информацию, представленную в явном виде;
- 3) распознавать достоверную и недостоверную информацию самостоятельно или на основании предложенного педагогическим работником способа её проверки;
- 4) соблюдать с помощью взрослых (педагогических работников, родителей (законных представителей) несовершеннолетних обучающихся) правила информационной безопасности при поиске информации в сети Интернет;
- 5) анализировать и создавать текстовую, видео, графическую, звуковую, информацию в соответствии с учебной задачей;
- 6) самостоятельно создавать схемы, таблицы для представления информации.

**Овладение универсальными учебными коммуникативными действиями:**

***общение:***

- 1) воспринимать и формулировать суждения, выражать эмоции в соответствии с целями и условиями общения в знакомой среде;
- 2) проявлять уважительное отношение к собеседнику, соблюдать правила ведения диалога и дискуссии;
- 3) признавать возможность существования разных точек зрения;
- 4) корректно и аргументированно высказывать своё мнение;
- 5) строить речевое высказывание в соответствии с поставленной задачей;
- 6) создавать устные и письменные тексты (описание, рассуждение, повествование);
- 7) готовить небольшие публичные выступления;
- 8) подбирать иллюстративный материал (рисунки, фото, плакаты) к тексту выступления;

***совместная деятельность:***

- 1) формулировать краткосрочные и долгосрочные цели (индивидуальные с учётом участия в коллективных задачах) в стандартной (типовой) ситуации на основе предложенного формата планирования, распределения промежуточных шагов и сроков;
- 2) принимать цель совместной деятельности, коллективно строить действия по её достижению: распределять роли, договариваться, обсуждать процесс и результат совместной работы;
- 3) проявлять готовность руководить, выполнять поручения, подчиняться;

- 4) ответственно выполнять свою часть работы;
- 5) оценивать свой вклад в общий результат;
- 6) выполнять совместные проектные задания с опорой на предложенные образцы.

### **Овладение универсальными учебными регулятивными действиями:**

#### ***самоорганизация:***

- 1) планировать действия по решению учебной задачи для получения результата;
- 2) выстраивать последовательность выбранных действий;

#### ***самоконтроль:***

- 1) устанавливать причины успеха/неудач учебной деятельности;
- 2) корректировать свои учебные действия для преодоления ошибок.

### **Предметные результаты**

Предметные результаты по учебному предмету «Иностранный (английский) язык» предметной области «Иностранный язык» должны быть ориентированы на применение знаний, умений и навыков в типичных учебных ситуациях и реальных жизненных условиях, отражать сформированность иноязычной коммуникативной компетенции на элементарном уровне в совокупности её составляющих — речевой, языковой, социокультурной, компенсаторной, метапредметной (учебно-познавательной).

#### **2 КЛАСС**

### **Коммуникативные умения**

#### ***Говорение***

- 1) вести разные виды диалогов (диалог этикетного характера, диалог-расспрос) в стандартных ситуациях неофициального общения, используя вербальные и/или зрительные опоры в рамках изучаемой тематики с соблюдением норм речевого этикета, принятого в стране/странах изучаемого языка (не менее 3 реплик со стороны каждого собеседника);
- 2) создавать устные связные монологические высказывания объёмом не менее 3 фраз в рамках изучаемой тематики с опорой на картинки, фотографии и/или ключевые слова, вопросы.

#### ***Аудирование***

- 1) воспринимать на слух и понимать речь учителя и одноклассников;
- 2) воспринимать на слух и понимать учебные тексты, построенные на изученном языковом материале, с разной глубиной проникновения в их содержание в зависимости от поставленной коммуникативной задачи: с пониманием основного содержания, с пониманием запрашиваемой информации фактического характера, используя зрительные опоры и языковую догадку (время звучания текста/текстов для аудирования — до 40 секунд).

#### ***Смысловое чтение***

- 1) читать вслух учебные тексты объёмом до 60 слов, построенные на изученном языковом материале, с соблюдением правил чтения и соответствующей интонации, демонстрируя понимание прочитанного;
- 2) читать про себя и понимать учебные тексты, построенные на изученном языковом материале, с различной глубиной проникновения в их содержание в зависимости от поставленной коммуникативной задачи: с пониманием основного содержания, с пониманием запрашиваемой информации, используя зрительные опоры и языковую догадку (объём текста для чтения — до 80 слов).

#### ***Письмо***

- 1) заполнять простые формуляры, сообщая о себе основные сведения, в соответствии с нормами, принятыми в стране/странах изучаемого языка;
- 2) писать с опорой на образец короткие поздравления с праздниками (с днём рождения, Новым годом).

### **Языковые знания и навыки**

#### ***Фонетическая сторона речи***

- 1) знать буквы алфавита английского языка в правильной последовательности,



- фонетически корректно их озвучивать и графически корректно воспроизводить (полупечатное написание букв, буквосочетаний, слов);
- 2) применять правила чтения гласных в открытом и закрытом слоге в односложных словах, вычленять некоторые звукобуквенные сочетания при анализе знакомых слов; озвучивать транскрипционные знаки, отличать их от букв;
  - 3) читать новые слова согласно основным правилам чтения;
  - 4) различать на слух и правильно произносить слова и фразы/ предложения с соблюдением их ритмико-интонационных особенностей.

### ***Графика, орфография и пунктуация***

- 1) правильно писать изученные слова;
- 2) заполнять пропуски словами; дописывать предложения;
- 3) правильно расставлять знаки препинания (точка, вопросительный и восклицательный знаки в конце предложения) и использовать знак апострофа в сокращённых формах глагола-связки, вспомогательного и модального глаголов.

### ***Лексическая сторона речи***

- 1) распознавать и употреблять в устной и письменной речи не менее 200 лексических единиц (слов, словосочетаний, речевых клише), обслуживающих ситуации общения в рамках тематики, предусмотренной на первом году обучения;
- 2) использовать языковую догадку в распознавании интернациональных слов.

### ***Грамматическая сторона речи***

- 1) распознавать и употреблять в устной и письменной речи различные коммуникативные типы предложений: повествовательные (утвердительные, отрицательные), вопросительные (общий, специальный, вопросы), побудительные (в утвердительной форме);
- 2) распознавать и употреблять нераспространённые и распространённые простые предложения;
- 3) распознавать и употреблять в устной и письменной речи предложения с начальным It;
- 4) распознавать и употреблять в устной и письменной речи предложения с начальным There + to be в Present Simple Tense;
- 5) распознавать и употреблять в устной и письменной речи простые предложения с простым глагольным сказуемым (He speaks English.);
- 6) распознавать и употреблять в устной и письменной речи предложения с составным глагольным сказуемым (I want to dance. She can skate well.);
- 7) распознавать и употреблять в устной и письменной речи предложения с глаголом-связкой to be в Present Simple Tense в составе таких фраз, как I'm Dima, I'm eight. I'm fine. I'm sorry. It's... Is it...? What's ...?;
- 8) распознавать и употреблять в устной и письменной речи предложения с краткими глагольными формами;
- 9) распознавать и употреблять в устной и письменной речи повелительное наклонение: побудительные предложения в утвердительной форме (Come in, please.);
- 10) распознавать и употреблять в устной и письменной речи настоящее простое время (Present Simple Tense) в повествовательных (утвердительных и отрицательных) и вопросительных (общий и специальный вопрос) предложениях;
- 11) распознавать и употреблять в устной и письменной речи глагольную конструкцию have got (I've got ... Have you got ...?);
- 12) распознавать и употреблять в устной и письменной речи модальный глагол can/can't для выражения умения (I can ride a bike.) и отсутствия умения (I can't ride a bike.); can для получения разрешения (Can I go out?);
- 13) распознавать и употреблять в устной и письменной речи неопределённый, определённый и нулевой артикль с существительными (наиболее распространённые случаи употребления);
- 14) распознавать и употреблять в устной и письменной речи множественное число

существительных, образованное по правилам и исключения: a pen — pens; a man — men;

- 15) распознавать и употреблять в устной и письменной речи личные и притяжательные местоимения;
- 16) распознавать и употреблять в устной и письменной речи указательные местоимения this — these;
- 17) распознавать и употреблять в устной и письменной речи количественные числительные (1—12);
- 18) распознавать и употреблять в устной и письменной речи вопросительные слова who, what, how, where, how many;
- 19) распознавать и употреблять в устной и письменной речи предлоги места on, in, near, under;
- 20) распознавать и употреблять в устной и письменной речи союзы and и but (при однородных членах).

### **Социокультурные знания и умения**

- 1) владеть отдельными социокультурными элементами речевого поведенческого этикета, принятыми в англоязычной среде, в некоторых ситуациях общения: приветствие, прощание, знакомство, выражение благодарности, извинение, поздравление с днём рождения, Новым годом, Рождеством;
- 2) знать названия родной страны и страны/стран изучаемого языка и их столиц.

## **3 КЛАСС**

### **Коммуникативные умения**

#### ***Говорение***

- 1) вести разные виды диалогов (диалог этикетного характера, диалог-побуждение, диалог-расспрос) в стандартных ситуациях неофициального общения, с вербальными и/или зрительными опорами в рамках изучаемой тематики с соблюдением норм речевого этикета, принятого в стране/странах изучаемого языка (не менее 4 реплик со стороны каждого собеседника);
- 2) создавать устные связные монологические высказывания (описание; повествование/рассказ) в рамках изучаемой тематики объёмом не менее 4 фраз с вербальными и/или зрительными опорами;
- 3) передавать основное содержание прочитанного текста с вербальными и/или зрительными опорами (объём монологического высказывания — не менее 4 фраз).

#### ***Аудирование***

- 1) воспринимать на слух и понимать речь учителя и одноклассников вербально/невербально реагировать на услышанное;
- 2) воспринимать на слух и понимать учебные тексты, построенные на изученном языковом материале, с разной глубиной проникновения в их содержание в зависимости от поставленной коммуникативной задачи: с пониманием основного содержания, с пониманием запрашиваемой информации фактического характера, со зрительной опорой и с использованием языковой, в том числе контекстуальной, догадки (время звучания текста/текстов для аудирования — до 1 минуты).

#### ***Смысловое чтение***

- 1) читать вслух учебные тексты объёмом до 70 слов, построенные на изученном языковом материале, с соблюдением правил чтения и соответствующей интонацией, демонстрируя понимание прочитанного;
- 2) читать про себя и понимать учебные тексты, содержащие отдельные незнакомые слова, с различной глубиной проникновения в их содержание в зависимости от поставленной коммуникативной задачи: с пониманием основного содержания, с пониманием запрашиваемой информации, со зрительной опорой и без опоры, а также с использованием языковой, в том числе контекстуальной, догадки (объём текста/текстов для чтения — до 130 слов).

#### ***Письмо***

- 1) заполнять анкеты и формуляры с указанием личной информации: имя, фамилия, возраст, страна проживания, любимые занятия и т. д.;
- 2) писать с опорой на образец поздравления с днем рождения, Новым годом, Рождеством с выражением пожеланий;
- 3) создавать подписи к иллюстрациям с пояснением, что на них изображено.

### **Языковые знания и навыки**

#### ***Фонетическая сторона речи***

- 1) применять правила чтения гласных в третьем типе слога (гласная + r);
- 2) применять правила чтения сложных сочетаний букв (например, -tion, -ight) в односложных, двусложных и многосложных словах (international, night);
- 3) читать новые слова согласно основным правилам чтения;
- 4) различать на слух и правильно произносить слова и фразы/ предложения с соблюдением их ритмико-интонационных особенностей.

#### ***Графика, орфография и пунктуация***

- 1) правильно писать изученные слова;
- 2) правильно расставлять знаки препинания (точка, вопросительный и восклицательный знаки в конце предложения, апостроф).

#### ***Лексическая сторона речи***

- 1) распознавать и употреблять в устной и письменной речи не менее 350 лексических единиц (слов, словосочетаний, речевых клише), включая 200 лексических единиц, освоенных на первом году обучения;
- 2) распознавать и образовывать родственные слова с использованием основных способов словообразования: аффиксации (суффиксы числительных -teen, -ty, -th) и словосложения (football, snowman).

#### ***Грамматическая сторона речи***

- 1) распознавать и употреблять в устной и письменной речи побудительные предложения в отрицательной форме (Don't talk, please.);
- 2) распознавать и употреблять в устной и письменной речи предложения с начальным There + to be в Past Simple Tense (There was a bridge across the river. There were mountains in the south.);
- 3) распознавать и употреблять в устной и письменной речи конструкции с глаголами на -ing: to like/enjoy doing something;
- 4) распознавать и употреблять в устной и письменной речи конструкцию I'd like to ...;
- 5) распознавать и употреблять в устной и письменной речи правильные и неправильные глаголы в Past Simple Tense в повествовательных (утвердительных и отрицательных) и вопросительных (общий и специальный вопрос) предложениях;
- 6) распознавать и употреблять в устной и письменной речи существительные в притяжательном падеже (Possessive Case);
- 7) распознавать и употреблять в устной и письменной речи слова, выражающие количество с исчисляемыми и неисчисляемыми существительными (much/many/a lot of);
- 8) распознавать и употреблять в устной и письменной речи наречия частотности usually, often;
- 9) распознавать и употреблять в устной и письменной речи личные местоимения в объектном падеже;
- 10) распознавать и употреблять в устной и письменной речи указательные местоимения that — those;
- 11) распознавать и употреблять в устной и письменной речи неопределённые местоимения some/any в повествовательных и вопросительных предложениях;
- 12) распознавать и употреблять в устной и письменной речи вопросительные слова when, whose, why;
- 13) распознавать и употреблять в устной и письменной речи количественные числительные (13—100);

- 14) распознавать и употреблять в устной и письменной речи порядковые числительные (1—30);
- 15) распознавать и употреблять в устной и письменной речи предлог направления движения to (We went to Moscow last year.);
- 16) распознавать и употреблять в устной и письменной речи предлоги места next to, in front of, behind;
- 17) распознавать и употреблять в устной и письменной речи предлоги времени: at, in, on в выражениях at 4 o'clock, in the morning, on Monday.

### **Социокультурные знания и умения**

- 1) владеть социокультурными элементами речевого поведенческого этикета, принятыми в англоязычной среде, в некоторых ситуациях общения (приветствие, прощание, знакомство, просьба, выражение благодарности, извинение, поздравление с днём рождения, Новым годом, Рождеством);
- 2) кратко представлять свою страну и страну/страны изучаемого языка на английском языке.

## **4 КЛАСС**

### **Коммуникативные умения**

#### ***Говорение***

- 1) вести разные виды диалогов (диалог этикетного характера, диалог-побуждение, диалог-расспрос) на основе вербальных и/или зрительных опор с соблюдением норм речевого этикета, принятого в стране/странах изучаемого языка (не менее 4—5 реплик со стороны каждого собеседника);
- 2) вести диалог — разговор по телефону с опорой на картинки, фотографии и/или ключевые слова в стандартных ситуациях неофициального общения с соблюдением норм речевого этикета в объёме не менее 4—5 реплик со стороны каждого собеседника;
- 3) создавать устные связные монологические высказывания (описание, рассуждение; повествование/сообщение) с вербальными и/или зрительными опорами в рамках тематического содержания речи для 4 класса (объём монологического высказывания — не менее 4—5 фраз);
- 4) создавать устные связные монологические высказывания по образцу; выражать своё отношение к предмету речи;
- 5) передавать основное содержание прочитанного текста с вербальными и/или зрительными опорами в объёме не менее 4—5 фраз.
- 6) представлять результаты выполненной проектной работы, в том числе подбирая иллюстративный материал (рисунки, фото) к тексту выступления, в объёме не менее 4—5 фраз.

#### ***Аудирование***

- 1) воспринимать на слух и понимать речь учителя и одноклассников, вербально/невербально реагировать на услышанное;
- 2) воспринимать на слух и понимать учебные и адаптированные аутентичные тексты, построенные на изученном языковом материале, с разной глубиной проникновения в их содержание в зависимости от поставленной коммуникативной задачи: с пониманием основного содержания, с пониманием запрашиваемой информации фактического характера со зрительной опорой и с использованием языковой, в том числе контекстуальной, догадки (время звучания текста/текстов для аудирования — до 1 минуты).

#### ***Смысловое чтение***

- 1) читать вслух учебные тексты объёмом до 70 слов, построенные на изученном языковом материале, с соблюдением правил чтения и соответствующей интонацией, демонстрируя понимание прочитанного;

- 2) читать про себя тексты, содержащие отдельные незнакомые слова, с различной глубиной проникновения в их содержание в зависимости от поставленной коммуникативной задачи: с пониманием основного содержания, с пониманием запрашиваемой информации, со зрительной опорой и без опоры, с использованием языковой, в том числе контекстуальной, догадки (объем текста/текстов для чтения — до 160 слов);
- 3) прогнозировать содержание текста на основе заголовка;
- 4) читать про себя несплошные тексты (таблицы, диаграммы и т. д.) и понимать представленную в них информацию.

### ***Письмо***

- 1) заполнять анкеты и формуляры с указанием личной информации: имя, фамилия, возраст, место жительства (страна проживания, город), любимые занятия и т. д.;
- 2) писать с опорой на образец поздравления с днем рождения, Новым годом, Рождеством с выражением пожеланий;
- 3) писать с опорой на образец электронное сообщение личного характера (объем сообщения — до 50 слов).

### **Языковые знания и навыки**

#### ***Фонетическая сторона речи***

- 1) читать новые слова согласно основным правилам чтения;
- 2) различать на слух и правильно произносить слова и фразы/ предложения с соблюдением их ритмико-интонационных особенностей.

#### ***Графика, орфография и пунктуация***

- 1) правильно писать изученные слова;
- 2) правильно расставлять знаки препинания (точка, вопросительный и восклицательный знаки в конце предложения, апостроф, запятая при перечислении).

#### ***Лексическая сторона речи***

- 1) распознавать и употреблять в устной и письменной речи не менее 500 лексических единиц (слов, словосочетаний, речевых клише), включая 350 лексических единиц, освоенных в предшествующие годы обучения;
- 2) распознавать и образовывать родственные слова с использованием основных способов словообразования: аффиксации (суффиксы -er/-or, -ist: teacher, actor, artist), словосложения (blackboard), конверсии (to play — a play).

#### ***Грамматическая сторона речи***

- 1) распознавать и употреблять в устной и письменной речи Present Continuous Tense в повествовательных (утвердительных и отрицательных), вопросительных (общий и специальный вопрос) предложениях;
- 2) распознавать и употреблять в устной и письменной речи конструкцию to be going to и Future Simple Tense для выражения будущего действия;
- 3) распознавать и употреблять в устной и письменной речи модальные глаголы долженствования must и have to;
- 4) распознавать и употреблять в устной и письменной речи отрицательное местоимение no;
- 5) распознавать и употреблять в устной и письменной речи степени сравнения прилагательных (формы, образованные по правилу и исключения: good — better — (the) best, bad — worse — (the) worst);
- 6) распознавать и употреблять в устной и письменной речи наречия времени;
- 7) распознавать и употреблять в устной и письменной речи обозначение даты и года;
- 8) распознавать и употреблять в устной и письменной речи обозначение времени.

### **Социокультурные знания и умения**

- 1) владеть социокультурными элементами речевого поведенческого этикета, принятыми в англоязычной среде, в некоторых ситуациях общения (приветствие,

прощание, знакомство, выражение благодарности, извинение, поздравление с днём рождения, Новым годом, Рождеством);

- 2) знать названия родной страны и страны/стран изучаемого языка;
- 3) знать некоторых литературных персонажей;
- 4) знать небольшие произведения детского фольклора (рифмовки, песни);
- 5) кратко представлять свою страну на иностранном языке в рамках изучаемой тематики.

#### 4. Тематическое планирование

с указанием количества академических часов, отводимых на освоение каждой темы, возможности использования по этой теме ЭОР и ЦОР

### 2 КЛАСС

№ п/п	Наименование разделов и тем программы	Количество часов	Электронные (цифровые) образовательные ресурсы	Форма реализации воспитательного потенциала темы
		Всего		
<b>Раздел 1. Мир моего «я»</b>				
1.1	Приветствие\знакомство	3	Инфоурок <a href="http://infourok.ru">infourok.ru</a> РЭШ <a href="http://resh.edu.ru">resh.edu.ru</a> Педсовет <a href="http://pedsovet.su">pedsovet.su</a> Учи.ру <a href="http://uchi.ru">uchi.ru</a> Мультиурок <a href="http://multiurok.ru">multiurok.ru</a> Единая Коллекция цифровых образовательных ресурсов <a href="http://schoolcollection.edu.ru">schoolcollection.edu.ru</a> Учительский портал <a href="http://uchportal.ru">uchportal.ru</a> Видеоуроки и конспекты <a href="http://videouroki.net">videouroki.net</a>	Формирование интереса к культуре и народу страны изучаемого языка, воспитание культуры общения
1.2	Моя семья	13	Инфоурок <a href="http://infourok.ru">infourok.ru</a> РЭШ <a href="http://resh.edu.ru">resh.edu.ru</a> Педсовет <a href="http://pedsovet.su">pedsovet.su</a> Учи.ру <a href="http://uchi.ru">uchi.ru</a> Мультиурок <a href="http://multiurok.ru">multiurok.ru</a> Единая Коллекция цифровых образовательных ресурсов <a href="http://schoolcollection.edu.ru">schoolcollection.edu.ru</a>	Поддержание интереса к учению и формированию познавательной активности, воспитание потребности использования языка в различных сферах деятельности

			Учительский портал <a href="http://uchportal.ru">uchportal.ru</a> Видеоуроки и конспекты <a href="http://videouroki.net">videouroki.net</a>	
1.3	Мой день рождения	4	Инфоурок <a href="http://infourok.ru">infourok.ru</a> РЭШ <a href="http://resh.edu.ru">resh.edu.ru</a> Педсовет <a href="http://pedsovet.su">pedsovet.su</a> Учи.ру <a href="http://uchi.ru">uchi.ru</a> Мультиурок <a href="http://multiurok.ru">multiurok.ru</a> Единая Коллекция цифровых образовательных ресурсов <a href="http://schoolcollection.edu.ru">schoolcollection.edu.ru</a> Учительский портал <a href="http://uchportal.ru">uchportal.ru</a> Видеоуроки и конспекты <a href="http://videouroki.net">videouroki.net</a>	применение на уроке групповой работы или работы в парах, которые учат школьников командной работе и взаимодействию с другими детьми
1.4	Моя любимая еда	5	Инфоурок <a href="http://infourok.ru">infourok.ru</a> РЭШ <a href="http://resh.edu.ru">resh.edu.ru</a> Педсовет <a href="http://pedsovet.su">pedsovet.su</a> Учи.ру <a href="http://uchi.ru">uchi.ru</a> Мультиурок <a href="http://multiurok.ru">multiurok.ru</a> Единая Коллекция цифровых образовательных ресурсов <a href="http://schoolcollection.edu.ru">schoolcollection.edu.ru</a> Учительский портал <a href="http://uchportal.ru">uchportal.ru</a> Видеоуроки и конспекты <a href="http://videouroki.net">videouroki.net</a>	применение на уроке дискуссий, которые дают обучающимся возможность приобрести опыт ведения конструктивного диалога; групповой работы или работы в парах, которые учат школьников командной работе и взаимодействию с другими детьми
1.5	Обобщение и контроль	2	Инфоурок <a href="http://infourok.ru">infourok.ru</a> РЭШ <a href="http://resh.edu.ru">resh.edu.ru</a> Педсовет <a href="http://pedsovet.su">pedsovet.su</a> Учи.ру <a href="http://uchi.ru">uchi.ru</a>	включение в урок игровых процедур, которые помогают поддержать мотивацию детей к получению знаний, налаживанию

			<p>Мультиурок  <a href="http://multiurok.ru">multiurok.ru</a>          Единая Коллекция цифровых образовательных ресурсов  <a href="http://schoolcollection.edu.ru">schoolcollection.edu.ru</a>          Учительский портал</p> <p><a href="http://uchportal.ru">uchportal.ru</a>          Видеоуроки и конспекты</p> <p><a href="http://videouroki.net">videouroki.net</a></p>	<p>позитивных межличностных отношений в классе, помогают установлению доброжелательной атмосферы во время урока</p>
Итого по разделу		27		
<b>Раздел 2. Мир моих увлечений</b>				
2.1	Мой любимый цвет, игрушка	7	<p>Инфоурок  <a href="http://infourok.ru">infourok.ru</a>          РЭШ  <a href="http://resh.edu.ru">resh.edu.ru</a>          Педсовет  <a href="http://pedsovet.su">pedsovet.su</a>          Учи.ру <a href="http://uchi.ru">uchi.ru</a>          Мультиурок  <a href="http://multiurok.ru">multiurok.ru</a>          Единая Коллекция цифровых образовательных ресурсов  <a href="http://schoolcollection.edu.ru">schoolcollection.edu.ru</a>          Учительский портал</p> <p><a href="http://uchportal.ru">uchportal.ru</a>          Видеоуроки и конспекты</p> <p><a href="http://videouroki.net">videouroki.net</a></p>	<p>инициирование и поддержка исследовательской деятельности школьников в рамках реализации ими индивидуальных и групповых исследовательских проектов</p>
2.2	Любимые занятия	2	<p>Инфоурок  <a href="http://infourok.ru">infourok.ru</a>          РЭШ  <a href="http://resh.edu.ru">resh.edu.ru</a>          Педсовет  <a href="http://pedsovet.su">pedsovet.su</a>          Учи.ру <a href="http://uchi.ru">uchi.ru</a>          Мультиурок  <a href="http://multiurok.ru">multiurok.ru</a>          Единая Коллекция цифровых образовательных ресурсов  <a href="http://schoolcollection.edu.ru">schoolcollection.edu.ru</a>          Учительский портал</p> <p><a href="http://uchportal.ru">uchportal.ru</a>          Видеоуроки и</p>	<p>применение на уроке интерактивных форм работы обучающихся: интеллектуальных, деловых, ситуационных игр, стимулирующих познавательную мотивацию школьников; дискуссий, которые дают обучающимся возможность приобрести опыт ведения конструктивного диалога</p>



			<p>конспекты</p> <p><a href="http://videouroki.net">videouroki.net</a></p>	
2.3	Мой питомец	3	<p>Инфоурок <a href="http://infourok.ru">infourok.ru</a></p> <p>РЭШ <a href="http://resh.edu.ru">resh.edu.ru</a></p> <p>Педсовет <a href="http://pedsovet.su">pedsovet.su</a></p> <p>Учи.ру <a href="http://uchi.ru">uchi.ru</a></p> <p>Мультиурок <a href="http://multiurok.ru">multiurok.ru</a></p> <p>Единая Коллекция цифровых образовательных ресурсов <a href="http://schoolcollection.edu.ru">schoolcollection.edu.ru</a></p> <p>Учительский портал</p> <p><a href="http://uchportal.ru">uchportal.ru</a></p> <p>Видеоуроки и конспекты</p> <p><a href="http://videouroki.net">videouroki.net</a></p>	<p>включение в урок игровых процедур, которые помогают поддержать мотивацию детей к получению знаний, налаживанию позитивных межличностных отношений в классе, помогают установлению доброжелательной атмосферы во время урока</p>
2.4	Выходной день	3	<p>Инфоурок <a href="http://infourok.ru">infourok.ru</a></p> <p>РЭШ <a href="http://resh.edu.ru">resh.edu.ru</a></p> <p>Педсовет <a href="http://pedsovet.su">pedsovet.su</a></p> <p>Учи.ру <a href="http://uchi.ru">uchi.ru</a></p> <p>Мультиурок <a href="http://multiurok.ru">multiurok.ru</a></p> <p>Единая Коллекция цифровых образовательных ресурсов <a href="http://schoolcollection.edu.ru">schoolcollection.edu.ru</a></p> <p>Учительский портал</p> <p><a href="http://uchportal.ru">uchportal.ru</a></p> <p>Видеоуроки и конспекты</p> <p><a href="http://videouroki.net">videouroki.net</a></p>	<p>организация шефства, наставничества мотивированных и эрудированных обучающихся над их неуспевающими одноклассниками, дающего школьникам социально значимый опыт сотрудничества и взаимной помощи</p>
2.5	Обобщение и контроль	2	<p>Инфоурок <a href="http://infourok.ru">infourok.ru</a></p> <p>РЭШ <a href="http://resh.edu.ru">resh.edu.ru</a></p> <p>Педсовет <a href="http://pedsovet.su">pedsovet.su</a></p> <p>Учи.ру <a href="http://uchi.ru">uchi.ru</a></p> <p>Мультиурок <a href="http://multiurok.ru">multiurok.ru</a></p> <p>Единая Коллекция цифровых</p>	<p>организация шефства, наставничества мотивированных и эрудированных обучающихся над их неуспевающими одноклассниками, дающего школьникам социально значимый опыт сотрудничества и взаимной помощи</p>

			<p>образовательных ресурсов  <a href="http://schoolcollection.edu.ru">schoolcollection.edu.ru</a>  Учительский портал</p> <p><a href="http://uchportal.ru">uchportal.ru</a>  Видеоуроки и конспекты</p> <p><a href="http://videouroki.net">videouroki.net</a></p>	
Итого по разделу		17		
<b>Раздел 3. Мир вокруг меня</b>				
3.1	Моя школа	2	<p>Инфоурок  <a href="http://infourok.ru">infourok.ru</a>  РЭШ  <a href="http://resh.edu.ru">resh.edu.ru</a>  Педсовет  <a href="http://pedsovet.su">pedsovet.su</a>  Учи.ру <a href="http://uchi.ru">uchi.ru</a>  Мультиурок  <a href="http://multiurok.ru">multiurok.ru</a>  Единая Коллекция цифровых образовательных ресурсов  <a href="http://schoolcollection.edu.ru">schoolcollection.edu.ru</a>  Учительский портал</p> <p><a href="http://uchportal.ru">uchportal.ru</a>  Видеоуроки и конспекты</p> <p><a href="http://videouroki.net">videouroki.net</a></p>	<p>побуждение школьников соблюдать на уроке общепринятые нормы поведения, правила общения со старшими (учителями) и сверстниками (обучающимися), принципы учебной дисциплины и самоорганизации</p>
3.2	Мои друзья	2	<p>Инфоурок  <a href="http://infourok.ru">infourok.ru</a>  РЭШ  <a href="http://resh.edu.ru">resh.edu.ru</a>  Педсовет  <a href="http://pedsovet.su">pedsovet.su</a>  Учи.ру <a href="http://uchi.ru">uchi.ru</a>  Мультиурок  <a href="http://multiurok.ru">multiurok.ru</a>  Единая Коллекция цифровых образовательных ресурсов  <a href="http://schoolcollection.edu.ru">schoolcollection.edu.ru</a>  Учительский портал</p> <p><a href="http://uchportal.ru">uchportal.ru</a>  Видеоуроки и конспекты</p> <p><a href="http://videouroki.net">videouroki.net</a></p>	<p>побуждение школьников соблюдать на уроке общепринятые нормы поведения, правила общения со старшими (учителями) и сверстниками (обучающимися), принципы учебной дисциплины и самоорганизации</p>

3.3	Моя малая родина (город, село)	6	<p>Инфоурок <a href="http://infourok.ru">infourok.ru</a> РЭШ <a href="http://resh.edu.ru">resh.edu.ru</a> Педсовет <a href="http://pedsovet.su">pedsovet.su</a> Учи.ру <a href="http://uchi.ru">uchi.ru</a> Мультиурок <a href="http://multiurok.ru">multiurok.ru</a> Единая Коллекция цифровых образовательных ресурсов <a href="http://schoolcollection.edu.ru">schoolcollection.edu.ru</a> Учительский портал  <a href="http://uchportal.ru">uchportal.ru</a> Видеоуроки и конспекты  <a href="http://videouroki.net">videouroki.net</a></p>	<p>привлечение внимания школьников к ценностному аспекту изучаемых на уроках явлений, организация их работы с получаемой на уроке социально значимой информацией – инициирование ее обсуждения, высказывания обучающимися своего мнения по ее поводу, выработки своего к ней отношения</p>
3.4	Обобщение и контроль	2	<p>Инфоурок <a href="http://infourok.ru">infourok.ru</a> РЭШ <a href="http://resh.edu.ru">resh.edu.ru</a> Педсовет <a href="http://pedsovet.su">pedsovet.su</a> Учи.ру <a href="http://uchi.ru">uchi.ru</a> Мультиурок <a href="http://multiurok.ru">multiurok.ru</a> Единая Коллекция цифровых образовательных ресурсов <a href="http://schoolcollection.edu.ru">schoolcollection.edu.ru</a> Учительский портал  <a href="http://uchportal.ru">uchportal.ru</a> Видеоуроки и конспекты  <a href="http://videouroki.net">videouroki.net</a></p>	<p>Формирования умений и навыков организации учащимися своей деятельности (организация самостоятельной работы, соблюдение техники безопасности и гигиенических правил).</p>
Итого по разделу		12		
<b>Раздел 4. Родная страна и страны изучаемого языка</b>				
4.1	Названия родной страны и страны/стран изучаемого языка; их столицы	2	<p>Инфоурок <a href="http://infourok.ru">infourok.ru</a> РЭШ <a href="http://resh.edu.ru">resh.edu.ru</a> Педсовет <a href="http://pedsovet.su">pedsovet.su</a> Учи.ру <a href="http://uchi.ru">uchi.ru</a> Мультиурок <a href="http://multiurok.ru">multiurok.ru</a> Единая Коллекция цифровых</p>	<p>Формирование и развитие оценочных умений (разработка и принятие критериев оценивания, оценивание по критериям, взаимопроверка, самооценивание и т.д.).</p>

			<p>образовательных ресурсов  <a href="http://schoolcollection.edu.ru">schoolcollection.edu.ru</a>  Учительский портал</p> <p><a href="http://uchportal.ru">uchportal.ru</a>  Видеоуроки и конспекты</p> <p><a href="http://videouroki.net">videouroki.net</a></p>	
4.2	Произведения детского фольклора	1	<p>Инфоурок  <a href="http://infourok.ru">infourok.ru</a>  РЭШ  <a href="http://resh.edu.ru">resh.edu.ru</a>  Педсовет  <a href="http://pedsovet.su">pedsovet.su</a>  Учи.ру <a href="http://uchi.ru">uchi.ru</a>  Мультиурок  <a href="http://multiurok.ru">multiurok.ru</a>  Единая Коллекция цифровых образовательных ресурсов  <a href="http://schoolcollection.edu.ru">schoolcollection.edu.ru</a>  Учительский портал</p> <p><a href="http://uchportal.ru">uchportal.ru</a>  Видеоуроки и конспекты</p> <p><a href="http://videouroki.net">videouroki.net</a></p>	<p>Воспитание гуманности (регулирование отношений «учитель - ученик», «ученик - ученик»).</p> <p>Использование воспитательных возможностей, обусловленных спецификой учебного предмета.</p>
4.3	Литературные персонажи детских книг	5	<p>Инфоурок  <a href="http://infourok.ru">infourok.ru</a>  РЭШ  <a href="http://resh.edu.ru">resh.edu.ru</a>  Педсовет  <a href="http://pedsovet.su">pedsovet.su</a>  Учи.ру <a href="http://uchi.ru">uchi.ru</a>  Мультиурок  <a href="http://multiurok.ru">multiurok.ru</a>  Единая Коллекция цифровых образовательных ресурсов  <a href="http://schoolcollection.edu.ru">schoolcollection.edu.ru</a>  Учительский портал</p> <p><a href="http://uchportal.ru">uchportal.ru</a>  Видеоуроки и конспекты</p> <p><a href="http://videouroki.net">videouroki.net</a></p>	<p>Воспитание гуманности (регулирование отношений «учитель - ученик», «ученик - ученик»).</p> <p>Использование воспитательных возможностей, обусловленных спецификой учебного предмета.</p>
4.4	Праздники родной страны и страны/стран изучаемого языка	2	<p>Инфоурок  <a href="http://infourok.ru">infourok.ru</a>  РЭШ  <a href="http://resh.edu.ru">resh.edu.ru</a></p>	<p>обсуждение, высказывание мнения и его обоснования, акцентирование</p>

			<p>Педсовет  <a href="http://pedsovet.su">pedsovet.su</a>  Учи.ру <a href="http://uchi.ru">uchi.ru</a>  Мультиурок  <a href="http://multiurok.ru">multiurok.ru</a>  Единая Коллекция цифровых образовательных ресурсов  <a href="http://schoolcollection.edu.ru">schoolcollection.edu.ru</a>  Учительский портал</p> <p><a href="http://uchportal.ru">uchportal.ru</a>  Видеоуроки и конспекты</p> <p><a href="http://videouroki.net">videouroki.net</a></p>	<p>внимания обучающихся на нравственных проблемах, анализ явлений, развитие у обучающихся умения совершать правильный выбор</p>
4.5	Обобщение и контроль	2	<p>Инфоурок  <a href="http://infourok.ru">infourok.ru</a>  РЭШ  <a href="http://resh.edu.ru">resh.edu.ru</a>  Педсовет  <a href="http://pedsovet.su">pedsovet.su</a>  Учи.ру <a href="http://uchi.ru">uchi.ru</a>  Мультиурок  <a href="http://multiurok.ru">multiurok.ru</a>  Единая Коллекция цифровых образовательных ресурсов  <a href="http://schoolcollection.edu.ru">schoolcollection.edu.ru</a>  Учительский портал</p> <p><a href="http://uchportal.ru">uchportal.ru</a>  Видеоуроки и конспекты</p> <p><a href="http://videouroki.net">videouroki.net</a></p>	<p>демонстрация детям примеров ответственного, гражданского поведения, проявления человеколюбия и добросердечности, через подбор соответствующих текстов для чтения, задач для решения, проблемных ситуаций для обсуждения в классе</p>
Итого по разделу		12		
ОБЩЕЕ КОЛИЧЕСТВО ЧАСОВ ПО ПРОГРАММЕ		68		

### 3 КЛАСС

№ п/п	Наименование разделов и тем программы	Количество часов	Электронные (цифровые) образовательные ресурсы	Форма реализации воспитательного потенциала темы
		Всего		
<b>Раздел 1. Мир моего «я»</b>				

1.1	Моя семья	5	Библиотека ЦОК <a href="https://m.edsoo.ru/7f411518">https://m.edsoo.ru/7f411518</a>	Формирование интереса к культуре и народу страны изучаемого языка, воспитание культуры общения
1.2	Мой день рождения	2	Библиотека ЦОК <a href="https://m.edsoo.ru/7f411518">https://m.edsoo.ru/7f411518</a>	Поддержание интереса к учению и формированию познавательной активности, воспитание потребности использования языка в различных сферах деятельности
1.3	Моя любимая еда	4	Библиотека ЦОК <a href="https://m.edsoo.ru/7f411518">https://m.edsoo.ru/7f411518</a>	применение на уроке групповой работы или работы в парах, которые учат школьников командной работе и взаимодействию с другими детьми
1.4	Мой день (распорядок дня)	2	Библиотека ЦОК <a href="https://m.edsoo.ru/7f411518">https://m.edsoo.ru/7f411518</a>	применение на уроке дискуссий, которые дают обучающимся возможность приобрести опыт ведения конструктивного диалога; групповой работы или работы в парах, которые учат школьников командной работе и взаимодействию с другими детьми
1.5	Обобщение и контроль	2	Библиотека ЦОК <a href="https://m.edsoo.ru/7f411518">https://m.edsoo.ru/7f411518</a>	включение в урок игровых процедур, которые помогают поддержать мотивацию детей к получению знаний, налаживанию позитивных межличностных отношений в классе, помогают установлению доброжелательной атмосферы во время урока
Итого по разделу		15		

Раздел 2. Мир моих увлечений				
2.1	Любимая игрушка, игра	3	Библиотека ЦОК <a href="https://m.edsoo.ru/7f411518">https://m.edsoo.ru/7f411518</a>	инициирование и поддержка исследовательской деятельности школьников в рамках реализации ими индивидуальных и групповых исследовательских проектов
2.2	Мой питомец	2	Библиотека ЦОК <a href="https://m.edsoo.ru/7f411518">https://m.edsoo.ru/7f411518</a>	применение на уроке интерактивных форм работы обучающихся: интеллектуальных, деловых, ситуационных игр, стимулирующих познавательную мотивацию школьников; дискуссий, которые дают обучающимся возможность приобрести опыт ведения конструктивного диалога
2.3	Любимые занятия	5	Библиотека ЦОК <a href="https://m.edsoo.ru/7f411518">https://m.edsoo.ru/7f411518</a>	включение в урок игровых процедур, которые помогают поддержать мотивацию детей к получению знаний, налаживанию позитивных межличностных отношений в классе, помогают установлению доброжелательной атмосферы во время урока
2.4	Любимая сказка	5	Библиотека ЦОК <a href="https://m.edsoo.ru/7f411518">https://m.edsoo.ru/7f411518</a>	организация шефства, наставничества мотивированных и эрудированных обучающихся над их неуспевающими одноклассниками, дающего школьникам

				социально значимый опыт сотрудничества и взаимной помощи
2.5	Выходной день	3	Библиотека ЦОК <a href="https://m.edsoo.ru/7f411518">https://m.edsoo.ru/7f411518</a>	организация шефства, наставничества мотивированных и эрудированных обучающихся над их неуспевающими одноклассниками, дающего школьникам социально значимый опыт сотрудничества и взаимной помощи
2.6	Каникулы	3	Библиотека ЦОК <a href="https://m.edsoo.ru/7f411518">https://m.edsoo.ru/7f411518</a>	включение в урок игровых процедур, которые помогают поддержать мотивацию детей к получению знаний, налаживанию позитивных межличностных отношений в классе
2.7	Обобщение и контроль	2	Библиотека ЦОК <a href="https://m.edsoo.ru/7f411518">https://m.edsoo.ru/7f411518</a>	включение в урок игровых процедур, которые помогают поддержать мотивацию детей к получению знаний, налаживанию позитивных межличностных отношений в классе
Итого по разделу		23		
<b>Раздел 3. Мир вокруг меня</b>				
3.1	Моя комната (квартира, дом)	4	Библиотека ЦОК <a href="https://m.edsoo.ru/7f411518">https://m.edsoo.ru/7f411518</a>	привлечение внимания школьников к ценностному аспекту изучаемых на уроках явлений, организация их работы с получаемой на уроке социально значимой информацией – инициирование ее обсуждения, высказывания обучающимися своего мнения по ее



				поводу, выработки своего к ней отношения
3.2	Моя школа	4	Библиотека ЦОК <a href="https://m.edsoo.ru/7f411518">https://m.edsoo.ru/7f411518</a>	Формирования умений и навыков организации учащимися своей деятельности (организация самостоятельной работы, соблюдение техники безопасности и гигиенических правил).
3.3	Мои друзья	2	Библиотека ЦОК <a href="https://m.edsoo.ru/7f411518">https://m.edsoo.ru/7f411518</a>	Формирование и развитие оценочных умений (разработка и принятие критериев оценивания, оценивание по критериям, взаимопроверка, самооценивание и т.д.).
3.4	Моя малая родина (город, село)	2	Библиотека ЦОК <a href="https://m.edsoo.ru/7f411518">https://m.edsoo.ru/7f411518</a>	Воспитание гуманности (регулирование отношений «учитель - ученик», «ученик - ученик»). Использование воспитательных возможностей, обусловленных спецификой учебного предмета.
3.5	Дикие и домашние животные	3	Библиотека ЦОК <a href="https://m.edsoo.ru/7f411518">https://m.edsoo.ru/7f411518</a>	Воспитание гуманности (регулирование отношений «учитель - ученик», «ученик - ученик»). Использование воспитательных возможностей, обусловленных спецификой учебного предмета.
3.6	Погода	1	Библиотека ЦОК <a href="https://m.edsoo.ru/7f411518">https://m.edsoo.ru/7f411518</a>	обсуждение, высказывание мнения и его обоснования, акцентирование внимания

				обучающихся на нравственных проблемах, анализ явлений, развитие у обучающихся умения совершать правильный выбор
3.7	Времена года (месяцы)	1	Библиотека ЦОК <a href="https://m.edsoo.ru/7f411518">https://m.edsoo.ru/7f411518</a>	демонстрация детям примеров ответственного, гражданского поведения, проявления человеколюбия и добросердечности, через подбор соответствующих текстов для чтения, задач для решения, проблемных ситуаций для обсуждения в классе
3.8	Обобщение и контроль	2	Библиотека ЦОК <a href="https://m.edsoo.ru/7f411518">https://m.edsoo.ru/7f411518</a>	Формирования умений и навыков организации учащимися своей деятельности (организация самостоятельной работы, соблюдение техники безопасности и гигиенических правил).
Итого по разделу		19		
<b>Раздел 4. Родная страна и страны изучаемого языка</b>				
4.1	Россия и страна/страны изучаемого языка. Их столицы, достопримечательности и интересные факты	6	Библиотека ЦОК <a href="https://m.edsoo.ru/7f411518">https://m.edsoo.ru/7f411518</a>	обсуждение, высказывание мнения и его обоснования, акцентирование внимания обучающихся на нравственных проблемах, анализ явлений, развитие у обучающихся умения совершать правильный выбор
4.2	Произведения детского фольклора и литературные персонажи детских книг	1	Библиотека ЦОК <a href="https://m.edsoo.ru/7f411518">https://m.edsoo.ru/7f411518</a>	демонстрация детям примеров ответственного, гражданского поведения, проявления

				человеколюбия и добросердечности, через подбор соответствующих текстов для чтения, задач для решения, проблемных ситуаций для обсуждения в классе
4.3	Праздники родной страны и стран изучаемого языка	2	Библиотека ЦОК <a href="https://m.edsoo.ru/7f411518">https://m.edsoo.ru/7f411518</a>	обсуждение, высказывание мнения и его обоснования, акцентирование внимания обучающихся на нравственных проблемах, анализ явлений, развитие у обучающихся умения совершать правильный выбор
4.4	Обобщение и контроль	2	Библиотека ЦОК <a href="https://m.edsoo.ru/7f411518">https://m.edsoo.ru/7f411518</a>	демонстрация детям примеров ответственного, гражданского поведения, проявления человеколюбия и добросердечности, через подбор соответствующих текстов для чтения, задач для решения, проблемных ситуаций для обсуждения в классе
Итого по разделу		11		
ОБЩЕЕ КОЛИЧЕСТВО ЧАСОВ ПО ПРОГРАММЕ		68		

#### 4 КЛАСС

№ п/п	Наименование разделов и тем программы	Количество часов	Электронные (цифровые) образовательные ресурсы	Форма реализации воспитательного потенциала темы
		Всего		
<b>Раздел 1. Мир моего «я»</b>				
1.1	Моя семья	3	Библиотека ЦОК <a href="https://m.edsoo.ru/7f412652">https://m.edsoo.ru/7f412652</a>	Формирование интереса к культуре и народу страны

				изучаемого языка, воспитание культуры общения
1.2	Мой день рождения	3	Библиотека ЦОК <a href="https://m.edsoo.ru/7f412652">https://m.edsoo.ru/7f412652</a>	Поддержание интереса к учению и формированию познавательной активности, воспитание потребности использования языка в различных сферах деятельности
1.3	Моя любимая еда	4	Библиотека ЦОК <a href="https://m.edsoo.ru/7f412652">https://m.edsoo.ru/7f412652</a>	применение на уроке групповой работы или работы в парах, которые учат школьников командной работе и взаимодействию с другими детьми
1.4	Мой день (распорядок дня, домашние обязанности)	3	Библиотека ЦОК <a href="https://m.edsoo.ru/7f412652">https://m.edsoo.ru/7f412652</a>	применение на уроке дискуссий, которые дают обучающимся возможность приобрести опыт ведения конструктивного диалога; групповой работы или работы в парах, которые учат школьников командной работе и взаимодействию с другими детьми
1.5	Обобщение и контроль	2	Библиотека ЦОК <a href="https://m.edsoo.ru/7f412652">https://m.edsoo.ru/7f412652</a>	включение в урок игровых процедур, которые помогают поддержать мотивацию детей к получению знаний, налаживанию позитивных межличностных отношений в классе, помогают установлению доброжелательной атмосферы во время урока
Итого по разделу		15		
<b>Раздел 2. Мир моих увлечений</b>				
2.1	Любимая игрушка, игра	1	Библиотека ЦОК	инициирование и

			<a href="https://m.edsoo.ru/7f412652">https://m.edsoo.ru/7f412652</a>	поддержка исследовательской деятельности школьников в рамках реализации ими индивидуальных и групповых исследовательских проектов
2.2	Мой питомец	2	Библиотека ЦОК <a href="https://m.edsoo.ru/7f412652">https://m.edsoo.ru/7f412652</a>	применение на уроке интерактивных форм работы обучающихся: интеллектуальных, деловых, ситуационных игр, стимулирующих познавательную мотивацию школьников; дискуссий, которые дают обучающимся возможность приобрести опыт ведения конструктивного диалога
2.3	Любимые занятия. Занятия спортом	4	Библиотека ЦОК <a href="https://m.edsoo.ru/7f412652">https://m.edsoo.ru/7f412652</a>	включение в урок игровых процедур, которые помогают поддержать мотивацию детей к получению знаний, налаживанию позитивных межличностных отношений в классе, помогают установлению доброжелательной атмосферы во время урока
2.4	Любимая сказка/история/рассказ	3	Библиотека ЦОК <a href="https://m.edsoo.ru/7f412652">https://m.edsoo.ru/7f412652</a>	организация шефства, наставничества мотивированных и эрудированных обучающихся над их неуспевающими одноклассниками, дающего школьникам социально значимый опыт сотрудничества и

				взаимной помощи
2.5	Выходной день	3	Библиотека ЦОК <a href="https://m.edsoo.ru/7f412652">https://m.edsoo.ru/7f412652</a>	организация шефства, наставничества мотивированных и эрудированных обучающихся над их неуспевающими одноклассниками, дающего школьникам социально значимый опыт сотрудничества и взаимной помощи
2.6	Каникулы	2	Библиотека ЦОК <a href="https://m.edsoo.ru/7f412652">https://m.edsoo.ru/7f412652</a>	включение в урок игровых процедур, которые помогают поддержать мотивацию детей к получению знаний, налаживанию позитивных межличностных отношений в классе
2.7	Обобщение и контроль	2	Библиотека ЦОК <a href="https://m.edsoo.ru/7f412652">https://m.edsoo.ru/7f412652</a>	включение в урок игровых процедур, которые помогают поддержать мотивацию детей к получению знаний, налаживанию позитивных межличностных отношений в классе
Итого по разделу		17		
<b>Раздел 3. Мир вокруг меня</b>				
3.1	Моя комната (квартира, дом), предметы мебели и интерьера	2	Библиотека ЦОК <a href="https://m.edsoo.ru/7f412652">https://m.edsoo.ru/7f412652</a>	привлечение внимания школьников к ценностному аспекту изучаемых на уроках явлений, организация их работы с получаемой на уроке социально значимой информацией – инициирование ее обсуждения, высказывания обучающимися своего мнения по ее поводу, выработки

				своего к ней отношения
3.2	Моя школа, любимые учебные предметы	4	Библиотека ЦОК <a href="https://m.edsoo.ru/7f412652">https://m.edsoo.ru/7f412652</a>	Формирования умений и навыков организации учащимися своей деятельности (организация самостоятельной работы, соблюдение техники безопасности и гигиенических правил).
3.3	Мои друзья, их внешность и черты характера	2	Библиотека ЦОК <a href="https://m.edsoo.ru/7f412652">https://m.edsoo.ru/7f412652</a>	Формирование и развитие оценочных умений (разработка и принятие критериев оценивания, оценивание по критериям, взаимопроверка, самооценивание и т.д.).
3.4	Моя малая родина	3	Библиотека ЦОК <a href="https://m.edsoo.ru/7f412652">https://m.edsoo.ru/7f412652</a>	Воспитание гуманности (регулирование отношений «учитель - ученик», «ученик - ученик»). Использование воспитательных возможностей, обусловленных спецификой учебного предмета.
3.5	Путешествия	2	Библиотека ЦОК <a href="https://m.edsoo.ru/7f412652">https://m.edsoo.ru/7f412652</a>	Воспитание гуманности (регулирование отношений «учитель - ученик», «ученик - ученик»). Использование воспитательных возможностей, обусловленных спецификой учебного предмета.
3.6	Дикие и домашние животные	4	Библиотека ЦОК <a href="https://m.edsoo.ru/7f412652">https://m.edsoo.ru/7f412652</a>	обсуждение, высказывание мнения и его обоснования, акцентирование внимания обучающихся на

				нравственных проблемах, анализ явлений, развитие у обучающихся умения совершать правильный выбор
3.7	Погода. Времена года (месяцы)	2	Библиотека ЦОК <a href="https://m.edsoo.ru/7f412652">https://m.edsoo.ru/7f412652</a>	демонстрация детям примеров ответственного, гражданского поведения, проявления человеколюбия и добросердечности, через подбор соответствующих текстов для чтения, задач для решения, проблемных ситуаций для обсуждения в классе
3.8	Покупки	2	Библиотека ЦОК <a href="https://m.edsoo.ru/7f412652">https://m.edsoo.ru/7f412652</a>	Формирования умений и навыков организации учащимися своей деятельности (организация самостоятельной работы, соблюдение техники безопасности и гигиенических правил).
3.9	Обобщение и контроль	2	Библиотека ЦОК <a href="https://m.edsoo.ru/7f412652">https://m.edsoo.ru/7f412652</a>	демонстрация детям примеров ответственного, гражданского поведения, проявления человеколюбия и добросердечности, через подбор соответствующих текстов для чтения, задач для решения, проблемных ситуаций для обсуждения в классе
Итого по разделу		23		
<b>Раздел 4. Родная страна и страны изучаемого языка</b>				
4.1	Россия и страна/страны изучаемого языка, основные	4	Библиотека ЦОК <a href="https://m.edsoo.ru/7f412652">https://m.edsoo.ru/7f412652</a>	Формирование и развитие оценочных умений



	достопримечательности и интересные факты			(разработка и принятие критериев оценивания, оценивание по критериям, взаимопроверка, самооценивание и т.д.).
4.2	Произведения детского фольклора. Литературные персонажи детских книг	5	Библиотека ЦОК <a href="https://m.edsoo.ru/7f412652">https://m.edsoo.ru/7f412652</a>	Воспитание гуманности (регулирование отношений «учитель - ученик», «ученик - ученик»). Использование воспитательных возможностей, обусловленных спецификой учебного предмета
4.3	Праздники родной страны и стран изучаемого языка	2	Библиотека ЦОК <a href="https://m.edsoo.ru/7f412652">https://m.edsoo.ru/7f412652</a>	Воспитание гуманности (регулирование отношений «учитель - ученик», «ученик - ученик»). Использование воспитательных возможностей, обусловленных спецификой учебного предмета.
4.4	Обобщение и контроль	2	Библиотека ЦОК <a href="https://m.edsoo.ru/7f412652">https://m.edsoo.ru/7f412652</a>	обсуждение, высказывание мнения и его обоснования, акцентирование внимания обучающихся на нравственных проблемах, анализ явлений, развитие у обучающихся умения совершать правильный выбор
Итого по разделу		13		
ОБЩЕЕ КОЛИЧЕСТВО ЧАСОВ ПО ПРОГРАММЕ		68		

## 2.1.4. РОДНОЙ ЯЗЫК (РУССКИЙ)

---

### 1. Пояснительная записка

Программа по родному (русскому) языку на уровне начального общего образования составлена на основе требований к результатам освоения основной образовательной программы начального общего образования ФГОС НОО, а также ориентирована на целевые приоритеты духовно-нравственного развития, воспитания и социализации обучающихся, сформулированные в федеральной рабочей программе воспитания.

Программа по родному (русскому) языку позволит педагогическому работнику:

- реализовать в процессе преподавания родного (русского) языка современные подходы к достижению личностных, метапредметных и предметных результатов обучения, сформулированных в ФГОС НОО;
- определить и структурировать планируемые результаты обучения и содержание учебного предмета «Родной (русский) язык» по годам обучения в соответствии с ФГОС НОО;
- разработать календарно-тематическое планирование с учётом особенностей конкретного класса.

### **Общая характеристика предмета**

Содержание программы по родному (русскому) языку направлено на достижение результатов освоения основной образовательной программы начального общего образования в части требований, заданных ФГОС НОО для предметной области «Родной язык и литературное чтение на родном языке».

Содержание предмета «Родной язык (русский)» направлено на удовлетворение потребности обучающихся в изучении родного языка как инструмента познания национальной культуры и самореализации в ней. Учебный предмет «Родной язык (русский)» не ущемляет права тех обучающихся, которые изучают иные (не русский) родные языки, поэтому учебное время, отведённое на изучение данной дисциплины, не может рассматриваться как время для углублённого изучения основного курса «Русский язык». В содержании предмета «Родной язык (русский)» предусматривается расширение сведений, имеющих отношение не к внутреннему системному устройству языка, а к вопросам реализации языковой системы в речи внешней стороне существования языка: к многообразным связям русского языка с цивилизацией и культурой, государством и обществом. Программа учебного предмета отражает социокультурный контекст существования русского языка, в частности те языковые аспекты, которые обнаруживают прямую, непосредственную культурно-историческую обусловленность.

Содержание курса направлено на формирование представлений о языке как живом, развивающемся явлении, о диалектическом противоречии подвижности и стабильности как одной из основных характеристик литературного языка. Как курс, имеющий частный характер, школьный курс русского родного языка опирается на содержание основного курса, представленного в образовательной области «Русский язык и литературное чтение», сопровождает и поддерживает его. Основные содержательные линии настоящей программы соотносятся с основными содержательными линиями основного курса русского языка в начальной школе, но не дублируют их и имеют преимущественно практико-ориентированный характер.

Программа по родному (русскому) языку ориентирована на сопровождение учебного предмета «Русский язык», входящего в предметную область «Русский язык и литературное чтение».

Примерная рабочая программа учитывает психолого-возрастные особенности развития детей 7—10 лет, при этом содержание занятий может быть адаптировано с учётом индивидуальных качеств обучающихся, как для детей, проявляющих выдающиеся способности, так и для детей-инвалидов и детей с ОВЗ.

В урочное время деятельность обучающихся организуется как в индивидуальном, так и в групповом формате с задачей формирования навыков сотрудничества в художественной деятельности.

### **Цели изучения предмета**

**Целями** изучения русского родного языка являются:

- осознание русского языка как одной из главных духовно-нравственных ценностей русского народа; понимание значения родного языка для освоения и укрепления культуры и традиций своего народа, осознание национального своеобразия русского языка; формирование познавательного интереса к родному языку и желания его изучать, любви, уважительного отношения к русскому языку, а через него — к родной культуре;
- овладение первоначальными представлениями о единстве и многообразии языкового и культурного пространства Российской Федерации, о месте русского языка среди других языков народов России; воспитание уважительного отношения к культурам и языкам народов России; овладение культурой межнационального общения;
- овладение первоначальными представлениями о национальной специфике языковых единиц русского языка (прежде всего лексических и фразеологических единиц с национально-культурной семантикой), об основных нормах русского литературного языка и русском речевом этикете; овладение выразительными средствами, свойственными русскому языку;
- совершенствование умений наблюдать за функционированием языковых единиц, анализировать и классифицировать их, оценивать их с точки зрения особенностей картины мира, отражённой в языке;
- совершенствование умений работать с текстом, осуществлять элементарный информационный поиск, извлекать и преобразовывать необходимую информацию;
- совершенствование коммуникативных умений и культуры речи, обеспечивающих владение русским литературным языком в разных ситуациях его использования; обогащение словарного запаса и грамматического строя речи; развитие потребности к речевому самосовершенствованию;
- приобретение практического опыта исследовательской работы по русскому языку, воспитание самостоятельности в приобретении знаний.

**Задачами** данного курса являются:

- совершенствование у младших школьников как носителей языка способности ориентироваться в пространстве языка и речи, развитие языковой интуиции;
- изучение исторических фактов развития языка; расширение представлений о различных методах познания языка (учебное лингвистическое мини-исследование, проект, наблюдение, анализ и т. п.);
- включение учащихся в практическую речевую деятельность.

### **Место учебного предмета «Родной (русский) язык» в учебном плане**

Общее число часов, отведённых на изучение предмета **«Родной (русский) язык»** - 102 ч (1 час в неделю во 2-3 классах, по 0,5 часа в 1 и 4 классе): 1 класс — 17 ч, 2 класс — 34 ч, 3 класс — 34 ч, 4 класс — 17 ч.

## **2. Содержание учебного предмета, учебного курса (в том числе внеурочной деятельности), учебного модуля**

Задачами данного курса являются: совершенствование у младших школьников как носителей языка способности ориентироваться в пространстве языка и речи, развитие языковой интуиции; изучение исторических фактов развития языка; расширение представлений о различных методах познания языка (учебное лингвистическое мини-исследование, проект, наблюдение, анализ и т. п.); включение учащихся в практическую речевую деятельность.

В соответствии с этим в программе выделяются три блока.

Первый блок — **«Русский язык: прошлое и настоящее»** — включает содержание, обеспечивающее расширение знаний об истории русского языка, о происхождении слов, об изменениях значений общеупотребительных слов. Данный блок содержит сведения о взаимосвязи языка и истории, языка и культуры народа, сведения о национально-культурной специфике русского языка, об общем и специфическом в языках и культурах русского и других народов России и мира.

Второй блок — **«Язык в действии»** — включает содержание, обеспечивающее наблюдение за употреблением языковых единиц, развитие базовых умений и навыков использования языковых единиц в учебных и практических ситуациях; формирование первоначальных представлений о нормах современного русского литературного языка, развитие потребности обращаться к нормативным словарям современного русского литературного языка и совершенствование умений пользоваться словарями. Данный блок ориентирован на практическое овладение культурой речи: практическое освоение норм современного русского литературного языка (в рамках изученного); развитие ответственного и осознанного отношения к использованию русского языка во всех сферах жизни.

Третий блок — **«Секреты речи и текста»** — связан с совершенствованием четырёх видов речевой деятельности в их взаимосвязи, развитием коммуникативных навыков младших школьников (умениями определять цели общения, адекватно участвовать в речевом общении); расширением практики применения правил речевого этикета. Одним из ведущих содержательных центров данного блока является работа с текстами: развитие умений понимать, анализировать предлагаемые тексты и создавать собственные тексты разных функционально-смысловых типов, жанров, стилистической принадлежности.

### **1 КЛАСС**

#### **Раздел 1. Русский язык: прошлое и настоящее**

Сведения об истории русской письменности: как появились буквы современного русского алфавита.

Особенности оформления книг в Древней Руси: оформление красной строки и заставок.

**Практическая работа.** Оформление буквиц и заставок.

Лексические единицы с национально-культурной семантикой, обозначающие предметы традиционного русского быта: 1) дом в старину: что как называлось (*изба, терем, хоромы, горница, светлица, светец, лучина* и т. д.); 2) как называлось то, во что одевались в старину (*кафтан, кушак, рубаха, сарафан, лапти* и т. д.).

Имена в малых жанрах фольклора (поговорах, загадках, прибаутках).

**Проектное задание.** Словарь в картинках.

#### **Раздел 2. Язык в действии**

Как нельзя произносить слова (пропедевтическая работа по предупреждению ошибок в произношении слов).

Смыслоразличительная роль ударения.

Звукопись в стихотворном художественном тексте.

Наблюдение за сочетаемостью слов (пропедевтическая работа по предупреждению ошибок в сочетаемости слов).

### Раздел 3. Секреты речи и текста

Секреты диалога: учимся разговаривать друг с другом и со взрослыми. Диалоговая форма устной речи. Стандартные обороты речи для участия в диалоге (*Как вежливо попросить? Как похвалить товарища? Как правильно поблагодарить?*). Цели и виды вопросов (вопрос-уточнение, вопрос как запрос на новое содержание).

Различные приёмы слушания научно-познавательных и художественных текстов об истории языка и культуре русского народа.

## 2 КЛАСС

### Раздел 1. Русский язык: прошлое и настоящее

Лексические единицы с национально-культурной семантикой, называющие игры, забавы, игрушки (например, *городки, салочки, салазки, санки, волчок, свистулька*).

Лексические единицы с национально-культурной семантикой, называющие предметы традиционного русского быта:

1) слова, называющие домашнюю утварь и орудия труда (например, *ухват, ушат, ступа, плошка, крынка, ковши, решето, веретено, серп, коса, плуг*);

2) слова, называющие то, что ели в старину (например, *тюря, полба, каша, щи, похлёбка, бублик, ватрушка, калач, коврижки*) — какие из них сохранились до нашего времени;

3) слова, называющие то, во что раньше одевались дети (например, *шубейка, тулуп, шапка, валенки, сарафан, рубаха, лапти*).

Пословицы, поговорки, фразеологизмы, возникновение которых связано с предметами и явлениями традиционного русского быта: игры, утварь, орудия труда, еда, одежда (например, *каши не сварить, ни за какие коврижки*). Сравнение русских пословиц и поговорок с пословицами и поговорками других народов. Сравнение фразеологизмов, имеющих в разных языках общий смысл, но различную образную форму (например, *ехать в Тулу со своим самоваром* (рус.); *ехать в лес с дровами* (тат.).

**Проектное задание.** Словарь «Почему это так называется?».

### Раздел 2. Язык в действии

Как правильно произносить слова (пропедевтическая работа по предупреждению ошибок в произношении слов в речи).

Смыслоразличительная роль ударения. Наблюдение за изменением места ударения в поэтическом тексте. Работа со словарём ударений.

**Практическая работа.** Слушаем и учимся читать фрагменты стихов и сказок, в которых есть слова с необычным произношением и ударением.

Разные способы толкования значения слов. Наблюдение за сочетаемостью слов.

Совершенствование орфографических навыков.

### Раздел 3. Секреты речи и текста

Приёмы общения: убеждение, уговаривание, просьба, похвала и др., сохранение инициативы в диалоге, уклонение от инициативы, завершение диалога и др. (например, как правильно выразить несогласие; как убедить товарища).

Особенности русского речевого этикета. Устойчивые этикетные выражения в учебно-научной коммуникации: формы обращения; различение этикетных форм обращения в официальной и неофициальной речевой ситуации; использование обращений *ты* и *вы*.

Устный ответ как жанр монологической устной учебно-научной речи. Различные виды ответов: развёрнутый ответ, ответ-добавление (на практическом уровне).

Связь предложений в тексте. Практическое овладение средствами связи: лексический повтор, местоименный повтор.

Создание текстов-повествований: заметки о посещении музеев; повествование об участии в народных праздниках.

Создание текста: развёрнутое толкование значения слова.

Анализ информации прочитанного и прослушанного текста: различение главных фактов и второстепенных; выделение наиболее существенных фактов; установление логической связи между фактами.

### 3 КЛАСС

#### Раздел 1. Русский язык: прошлое и настоящее

Лексические единицы с национально-культурной семантикой, связанные с особенностями мировосприятия и отношений между людьми (например, *правда — ложь, друг — недруг, брат — братство — побратим*).

Лексические единицы с национально-культурной семантикой, называющие природные явления и растения (например, образные названия ветра, дождя, снега; названия растений).

Лексические единицы с национально-культурной семантикой, называющие занятия людей (например, *ямщик, извозчик, коробейник, лавочник*).

Лексические единицы с национально-культурной семантикой, называющие музыкальные инструменты (например, *балалайка, гусли, гармонь*).

Русские традиционные сказочные образы, эпитеты и сравнения (например, *Снегурочка, дубрава, сокол, соловей, зорька, солнце* и т. п.): уточнение значений, наблюдение за использованием в произведениях фольклора и художественной литературы.

Названия старинных русских городов, сведения о происхождении этих названий.

**Проектные задания.** Откуда в русском языке эта фамилия? История моих имени и фамилии. (Приобретение опыта поиска информации о происхождении слов.)

#### Раздел 2. Язык в действии

Как правильно произносить слова (пропедевтическая работа по предупреждению ошибок в произношении слов в речи).

Многообразие суффиксов, позволяющих выразить различные оттенки значения и различную оценку, как специфика русского языка (например, *книга, книжка, книжечка, книжища, книжонка, книжища; заяц, зайчик, зайчонок, зайчишка, зайнышка* и т. п.) (на практическом уровне).

Специфика грамматических категорий русского языка (например, категории рода, падежа имён существительных). Практическое овладение нормами употребления отдельных грамматических форм имён существительных (например, форм родительного падежа множественного числа). Практическое овладение нормами правильного и точного употребления предлогов, образования предложно-падежных форм существительных (на практическом уровне). Существительные, имеющие только форму единственного или только форму множественного числа (в рамках изученного).

Совершенствование навыков орфографического оформления текста.

#### Раздел 3. Секреты речи и текста

Особенности устного выступления.

Создание текстов-повествований о путешествии по городам, об участии в мастер-классах, связанных с народными промыслами.

Создание текстов-рассуждений с использованием различных способов аргументации (в рамках изученного).

Редактирование предложенных текстов с целью совершенствования их содержания и формы (в пределах изученного в основном курсе).

Смысловый анализ фольклорных и художественных текстов или их фрагментов (народных и литературных сказок, рассказов, загадок, пословиц, притч и т. п.). Языковые особенности текстов фольклора и художественных текстов или их фрагментов.

## 4 КЛАСС

### Раздел 1. Русский язык: прошлое и настоящее

Лексические единицы с национально-культурной семантикой, связанные с качествами и чувствами людей (например, *добросердечный, доброжелательный, благодарный, бескорыстный*); связанные с обучением. Лексические единицы с национально-культурной семантикой, называющие родственные отношения (например, *матушка, батюшка, братец, сестрица, мачеха, падчерица*).

Пословицы, поговорки и фразеологизмы, возникновение которых связано с качествами, чувствами людей, с учением, с родственными отношениями (например, *от корки до корки; вся семья вместе, так и душа на месте* и т. д.). Сравнение с пословицами и поговорками других народов. Сравнение фразеологизмов из разных языков, имеющих общий смысл, но различную образную форму.

Русские традиционные эпитеты: уточнение значений, наблюдение за использованием в произведениях фольклора и художественной литературы.

Лексика, заимствованная русским языком из языков народов России и мира. Русские слова в языках других народов.

**Проектные задания.** Откуда это слово появилось в русском языке? (Приобретение опыта поиска информации о происхождении слов.) Сравнение толкований слов в словаре В. И. Даля и современном толковом словаре. Русские слова в языках других народов.

### Раздел 2. Язык в действии

Как правильно произносить слова (пропедевтическая работа по предупреждению ошибок в произношении слов в речи).

Трудные случаи образования формы 1-го лица единственного числа настоящего и будущего времени глаголов (на пропедевтическом уровне). Наблюдение за синонимией синтаксических конструкций на уровне словосочетаний и предложений (на пропедевтическом уровне).

История возникновения и функции знаков препинания (в рамках изученного). Совершенствование навыков правильного пунктуационного оформления текста.

### Раздел 3. Секреты речи и текста

Правила ведения диалога: корректные и некорректные вопросы.

Различные виды чтения (изучающее и поисковое) научно-познавательных и художественных текстов об истории языка и культуре русского народа.

Приёмы работы с примечаниями к тексту.

Информативная функция заголовков. Типы заголовков.

Соотношение частей прочитанного или прослушанного текста: установление причинно-следственных отношений этих частей, логических связей между абзацами текста.

Составление плана текста, не разделённого на абзацы. Информационная переработка прослушанного или прочитанного текста: пересказ с изменением лица.

Создание текста как результата собственной исследовательской деятельности.

Оценивание устных и письменных речевых высказываний с точки зрения точного, уместного и выразительного словоупотребления. Редактирование предложенных и собственных текстов с целью совершенствования их содержания и формы; сопоставление первоначального и отредактированного текстов. Практический опыт использования учебных словарей в процессе редактирования текста.

### **3. Планируемые результаты освоения учебного предмета, учебного курса (в том числе внеурочной деятельности), учебного модуля**

#### **Личностные результаты**

В результате изучения предмета «Родной язык (русский)» в начальной школе у обучающегося будут сформированы следующие личностные результаты при реализации основных направлений воспитательной деятельности:

#### Гражданско-патриотического воспитания:

- становление ценностного отношения к своей Родине — России, в том числе через изучение родного русского языка, отражающего историю и культуру страны;
- осознание своей этнокультурной и российской гражданской идентичности, понимание роли русского языка как государственного языка Российской Федерации и языка межнационального общения народов России;
- сопричастность к прошлому, настоящему и будущему своей страны и родного края, в том числе через обсуждение ситуаций при работе с художественными произведениями;
- уважение к своему и другим народам, формируемое в том числе на основе примеров из художественных произведений;
- первоначальные представления о человеке как члене общества, о правах и ответственности, уважении и достоинстве человека, о нравственно-этических нормах поведения и правилах межличностных отношений, в том числе отражённых в художественных произведениях.

#### Духовно-нравственного воспитания:

- признание индивидуальности каждого человека с опорой на собственный жизненный и читательский опыт;
- проявление сопереживания, уважения и доброжелательности, в том числе с использованием адекватных языковых средств для выражения своего состояния и чувств;
- неприятие любых форм поведения, направленных на причинение физического и морального вреда другим людям (в том числе связанного с использованием недопустимых средств языка).

#### Эстетического воспитания:

- уважительное отношение и интерес к художественной культуре, восприимчивость к разным видам искусства, традициям и творчеству своего и других народов;
- стремление к самовыражению в разных видах художественной деятельности, в том числе в искусстве слова; осознание важности русского языка как средства общения и самовыражения.

#### Физического воспитания, формирования культуры здоровья и эмоционального благополучия:

- соблюдение правил здорового и безопасного (для себя и других людей) образа жизни в окружающей среде (в том числе информационной) при поиске дополнительной информации в процессе языкового образования;
- бережное отношение к физическому и психическому здоровью, проявляющееся в выборе приемлемых способов речевого самовыражения и соблюдении норм речевого этикета и правил общения.

#### трудового воспитания:

- осознание ценности труда в жизни человека и общества (в том числе благодаря примерам из художественных произведений);
- ответственное потребление и бережное отношение к результатам труда;
- навыки участия в различных видах трудовой деятельности;
- интерес к различным профессиям, возникающий при обсуждении примеров из художественных произведений.

#### экологического воспитания:

- бережное отношение к природе, формируемое в процессе работы с текстами;



- неприятие действий, приносящих ей вред.

ценности научного познания:

- первоначальные представления о научной картине мира (в том числе первоначальные представления о системе языка как одной из составляющих целостной научной картины мира);
- познавательные интересы, активность, инициативность, любознательность и самостоятельность в познании, в том числе познавательный интерес к изучению русского языка, активность и самостоятельность в его познании.

### Метапредметные результаты

В результате изучения предмета «Родной язык (русский)» в начальной школе у обучающегося будут сформированы следующие **познавательные универсальные учебные действия**.

1) *Базовые логические действия:*

- сравнивать различные языковые единицы, устанавливать основания для сравнения языковых единиц, устанавливать аналогии языковых единиц;
- объединять объекты (языковые единицы) по определённому признаку;
- определять существенный признак для классификации языковых единиц; классифицировать языковые единицы;
- находить в языковом материале закономерности и противоречия на основе предложенного учителем алгоритма наблюдения; анализировать алгоритм действий при работе с языковыми единицами, самостоятельно выделять учебные операции при анализе языковых единиц;
- выявлять недостаток информации для решения учебной и практической задачи на основе предложенного алгоритма, формулировать запрос на дополнительную информацию;
- устанавливать причинно-следственные связи в ситуациях наблюдения за языковым материалом, делать выводы.

2) *Базовые исследовательские действия:*

- с помощью учителя формулировать цель, планировать изменения языкового объекта, речевой ситуации;
- сравнивать несколько вариантов выполнения задания, выбирать наиболее подходящий (на основе предложенных критериев);
- проводить по предложенному плану несложное лингвистическое мини-исследование, выполнять по предложенному плану проектное задание;
- формулировать выводы и подкреплять их доказательствами на основе результатов проведённого наблюдения за языковым материалом (классификации, сравнения, исследования); формулировать с помощью учителя вопросы в процессе анализа предложенного языкового материала;
- прогнозировать возможное развитие процессов, событий и их последствия в аналогичных или сходных ситуациях.

3) *Работа с информацией:*

- выбирать источник получения информации: нужный словарь для получения запрашиваемой информации, для уточнения;
- согласно заданному алгоритму находить представленную в явном виде информацию в предложенном источнике: в словарях, справочниках;
- распознавать достоверную и недостоверную информацию самостоятельно или на основании предложенного учителем способа её проверки (обращаясь к словарям, справочникам, учебнику);
- соблюдать с помощью взрослых (педагогических работников, родителей, законных представителей) правила информационной безопасности при поиске информации в

Интернете (информации о написании и произношении слова, о значении слова, о происхождении слова, о синонимах слова);

- анализировать и создавать текстовую, видео, графическую, звуковую информацию в соответствии с учебной задачей;
- понимать лингвистическую информацию, зафиксированную в виде таблиц, схем; самостоятельно создавать схемы, таблицы для представления лингвистической информации.

К концу обучения в начальной школе у обучающегося формируются **коммуникативные универсальные учебные действия**.

Общение:

- воспринимать и формулировать суждения, выражать эмоции в соответствии с целями и условиями общения в знакомой среде;
- проявлять уважительное отношение к собеседнику, соблюдать правила ведения диалоги и дискуссии;
- признавать возможность существования разных точек зрения;
- корректно и аргументированно высказывать своё мнение;
- строить речевое высказывание в соответствии с поставленной задачей;
- создавать устные и письменные тексты (описание, рассуждение, повествование) в соответствии с речевой ситуацией;
- готовить небольшие публичные выступления о результатах парной и групповой работы, о результатах наблюдения, выполненного мини-исследования, проектного задания;
- подбирать иллюстративный материал (рисунки, фото, плакаты) к тексту выступления.

Совместная деятельность:

- формулировать краткосрочные и долгосрочные цели (индивидуальные с учётом участия в коллективных задачах) в стандартной (типовой) ситуации на основе предложенного учителем ;
- формата планирования, распределения промежуточных шагов и сроков;
- принимать цель совместной деятельности, коллективно строить действия по её достижению: распределять роли, договариваться, обсуждать процесс и результат совместной работы;
- проявлять готовность руководить, выполнять поручения, подчиняться, самостоятельно разрешать конфликты;
- ответственно выполнять свою часть работы;
- оценивать свой вклад в общий результат;
- выполнять совместные проектные задания с опорой на предложенные образцы.

К концу обучения в начальной школе у обучающегося формируются **регулятивные универсальные учебные действия**.

Самоорганизация:

- планировать действия по решению учебной задачи для получения результата;
- выстраивать последовательность выбранных действий.

#### Самоконтроль:

- устанавливать причины успеха/неудач учебной деятельности;
- корректировать свои учебные действия для преодоления речевых и орфографических ошибок;
- соотносить результат деятельности с поставленной учебной задачей по выделению, характеристике, использованию языковых единиц;
- находить ошибки, допущенные при работе с языковым материалом, находить орфографические и пунктуационные ошибки;
- сравнивать результаты своей деятельности и деятельности одноклассников, объективно оценивать их по предложенным критериям.

### **Предметные результаты**

Изучение учебного предмета «Родной язык (русский)» в течение четырёх лет обучения должно обеспечить воспитание ценностного отношения к родному языку как отражению культуры, включение учащихся в культурно-языковое пространство русского народа, осмысление красоты и величия русского языка; приобщение к литературному наследию русского народа; обогащение активного и пассивного словарного запаса, развитие у обучающихся культуры владения родным языком во всей полноте его функциональных возможностей в соответствии с нормами устной и письменной речи, правилами речевого этикета; расширение знаний о родном языке как системе и как развивающемся явлении, формирование аналитических умений в отношении языковых единиц и текстов разных функционально-смысловых типов и жанров.

#### **1 класс**

К концу обучения в **1 классе** обучающийся **научится:**

- распознавать слова с национально-культурным компонентом значения, обозначающие предметы традиционного русского быта (дом, одежда), понимать значение устаревших слов по указанной тематике;
- использовать словарные статьи учебного пособия для определения лексического значения слова;
- понимать значение русских пословиц и поговорок, связанных с изученными темами;
- осознавать важность соблюдения норм современного русского литературного языка для культурного человека;
- произносить слова с правильным ударением (в рамках изученного);
- осознавать смысловозначительную роль ударения;
- соотносить собственную и чужую речь с нормами современного русского литературного языка (в рамках изученного);
- выбирать из нескольких возможных слов то слово, которое наиболее точно соответствует обозначаемому предмету или явлению реальной действительности;

- различать этикетные формы обращения в официальной и неофициальной речевой ситуации;
- уместно использовать коммуникативные приёмы диалога (начало и завершение диалога и др.);
- владеть правилами корректного речевого поведения в ходе диалога;
- использовать в речи языковые средства для свободного выражения мыслей и чувств на родном языке адекватно ситуации общения;
- владеть различными приёмами слушания научно-познавательных и художественных текстов об истории языка и культуре русского народа;
- анализировать информацию прочитанного и прослушанного текста: выделять в нём наиболее существенные факты.

## **2 класс**

К концу обучения во **2 классе** обучающийся **научится**:

- осознавать роль русского родного языка в постижении культуры своего народа;
- осознавать язык как развивающееся явление, связанное с историей народа;
- распознавать слова с национально-культурным компонентом значения, обозначающие предметы традиционного русского быта (одежда, еда, домашняя утварь, детские забавы, игры, игрушки), понимать значение устаревших слов по указанной тематике;
- использовать словарные статьи учебного пособия для определения лексического значения слова;
- понимать значение русских пословиц и поговорок, крылатых выражений, связанных с изученными темами; правильно употреблять их в современных ситуациях речевого общения;
- понимать значение фразеологических оборотов, отражающих русскую культуру, менталитет русского народа, элементы русского традиционного быта (в рамках изученных тем); осознавать уместность их употребления в современных ситуациях речевого общения;
- произносить слова с правильным ударением (в рамках изученного);
- осознавать смыслоразличительную роль ударения на примере омографов;
- соблюдать основные лексические нормы современного русского литературного языка: выбирать из нескольких возможных слов то слово, которое наиболее точно соответствует обозначаемому предмету или явлению реальной действительности;
- проводить синонимические замены с учётом особенностей текста;
- пользоваться учебными толковыми словарями для определения лексического значения слова;
- пользоваться учебными фразеологическими словарями, учебными словарями синонимов и антонимов для уточнения значения слов и выражений;
- пользоваться орфографическим словарём для определения нормативного написания слов;
- различать этикетные формы обращения в официальной и неофициальной речевой ситуации;
- владеть правилами корректного речевого поведения в ходе диалога;
- использовать коммуникативные приёмы устного общения: убеждение, уговаривание, похвалу, просьбу, извинение, поздравление;
- использовать в речи языковые средства для свободного выражения мыслей и чувств на родном языке адекватно ситуации общения;
- владеть различными приёмами слушания научно-познавательных и художественных текстов об истории языка и о культуре русского народа;
- анализировать информацию прочитанного и прослушанного текста: отличать главные факты от второстепенных; выделять наиболее существенные факты; устанавливать логическую связь между фактами;

- строить устные сообщения различных видов: развёрнутый ответ, ответ-добавление, комментирование ответа или работы одноклассника;
- создавать тексты-инструкции с опорой на предложенный текст;
- создавать тексты-повествования о посещении музеев, об участии в народных праздниках.

### **3 класс**

К концу обучения в **3 классе** обучающийся **научится**:

- осознавать национальное своеобразие, богатство, выразительность русского языка;
- распознавать слова с национально-культурным компонентом значения (лексика, связанная с особенностями мировосприятия и отношений между людьми; слова, называющие природные явления и растения; слова, называющие занятия людей; слова, называющие музыкальные инструменты);
- распознавать русские традиционные сказочные образы, эпитеты и сравнения; наблюдать особенности их употребления в произведениях устного народного творчества и произведениях детской художественной литературы;
- использовать словарные статьи учебного пособия для определения лексического значения слова;
- понимать значение русских пословиц и поговорок, крылатых выражений, связанных с изученными темами; правильно употреблять их в современных ситуациях речевого общения;
- понимать значение фразеологических оборотов, отражающих русскую культуру, менталитет русского народа, элементы русского традиционного быта (в рамках изученных тем); осознавать уместность их употребления в современных ситуациях речевого общения;
- соблюдать на письме и в устной речи нормы современного русского литературного языка (в рамках изученного);
- произносить слова с правильным ударением (в рамках изученного);
- использовать учебный орфоэпический словарь для определения нормативного произношения слова, вариантов произношения;
- выбирать из нескольких возможных слов то слово, которое наиболее точно соответствует обозначаемому предмету или явлению реальной действительности;
- проводить синонимические замены с учётом особенностей текста;
- правильно употреблять отдельные формы множественного числа имён существительных;
- выявлять и исправлять в устной речи типичные грамматические ошибки, связанные с нарушением согласования имени существительного и имени прилагательного в числе, роде, падеже;
- пользоваться учебными толковыми словарями для определения лексического значения слова;
- пользоваться орфографическим словарём для определения нормативного написания слов;
- различать этикетные формы обращения в официальной и неофициальной речевой ситуации;
- владеть правилами корректного речевого поведения в ходе диалога;
- использовать коммуникативные приёмы устного общения: убеждение, уговаривание, похвалу, просьбу, извинение, поздравление;
- выражать мысли и чувства на родном языке в соответствии с ситуацией общения;
- владеть различными приёмами слушания научно-познавательных и художественных текстов об истории языка и о культуре русского народа;
- анализировать информацию прочитанного и прослушанного текста: отличать главные факты от второстепенных, выделять наиболее существенные факты, устанавливать логическую связь между фактами;

- проводить смысловой анализ фольклорных и художественных текстов или их фрагментов (народных и литературных сказок, рассказов, загадок, пословиц, притч и т. п.), определять языковые особенности текстов;
- выявлять и исправлять речевые ошибки в устной речи;
- создавать тексты-повествования об участии в мастер-классах, связанных с народными промыслами;
- создавать тексты-рассуждения с использованием различных способов аргументации;
- оценивать устные и письменные речевые высказывания с точки зрения точного, уместного и выразительного словоупотребления;
- редактировать письменный текст с целью исправления речевых ошибок или с целью более точной передачи смысла.

#### **4 класс**

К концу обучения в **4 классе** обучающийся **научится**:

- распознавать слова с национально-культурным компонентом значения (лексика, связанная с особенностями мировосприятия и отношений между людьми; с качествами и чувствами людей; родственными отношениями);
- распознавать русские традиционные сказочные образы, понимать значение эпитетов и сравнений в произведениях устного народного творчества и произведениях детской художественной литературы;
- осознавать уместность употребления эпитетов и сравнений в речи;
- использовать словарные статьи учебного пособия для определения лексического значения слова;
- понимать значение русских пословиц и поговорок, крылатых выражений, связанных с изученными темами; правильно употреблять их в современных ситуациях речевого общения;
- понимать значение фразеологических оборотов, отражающих русскую культуру, менталитет русского народа, элементы русского традиционного быта (в рамках изученных тем); осознавать уместность их употребления в современных ситуациях речевого общения;
- соотносить собственную и чужую речь с нормами современного русского литературного языка (в рамках изученного);
- соблюдать на письме и в устной речи нормы современного русского литературного языка (в рамках изученного);
- произносить слова с правильным ударением (в рамках изученного);
- выбирать из нескольких возможных слов то слово, которое наиболее точно соответствует обозначаемому предмету или явлению реальной действительности;
- проводить синонимические замены с учётом особенностей текста;
- заменять синонимическими конструкциями отдельные глаголы, у которых нет формы 1-го лица единственного числа настоящего и будущего времени;
- выявлять и исправлять в устной речи типичные грамматические ошибки, связанные с нарушением координации подлежащего и сказуемого в числе<sup>TM</sup> роде (если сказуемое выражено глаголом в форме прошедшего времени);
- редактировать письменный текст с целью исправления грамматических ошибок;
- соблюдать изученные орфографические и пунктуационные нормы при записи собственного текста (в рамках изученного);
- пользоваться учебными толковыми словарями для определения лексического значения слова, для уточнения нормы формообразования;
- пользоваться орфографическим словарём для определения нормативного написания слов;
- пользоваться учебным этимологическим словарём для уточнения происхождения слова;

- различать этикетные формы обращения в официальной и неофициальной речевой ситуации;
- владеть правилами корректного речевого поведения в ходе диалога;
- использовать коммуникативные приёмы устного общения: убеждение, уговаривание, похвалу, просьбу, извинение, поздравление;
- выражать мысли и чувства на родном языке в соответствии с ситуацией общения;
- строить устные сообщения различных видов: развёрнутый ответ, ответ-добавление, комментирование ответа или работы одноклассника, мини-доклад;
- владеть различными приёмами слушания научно-познавательных и художественных текстов об истории языка и о культуре русского народа;
- владеть различными видами чтения (изучающим и поисковым) научно-познавательных и художественных текстов об истории языка и культуре русского народа;
- анализировать информацию прочитанного и прослушанного текста: отличать главные факты от второстепенных, выделять наиболее существенные факты, устанавливать логическую связь между фактами;
- соотносить части прочитанного или прослушанного текста: устанавливать причинно-следственные отношения этих частей, логические связи между абзацами текста;
- составлять план текста, не разделённого на абзацы;
- приводить объяснения заголовка текста;
- владеть приёмами работы с примечаниями к тексту;
- владеть умениями информационной переработки прослушанного или прочитанного текста: пересказывать текст с изменением лица;
- создавать тексты-повествования о посещении музеев, об участии в народных праздниках, об участии в мастер-классах, связанных с народными промыслами;
- создавать текст как результат собственного мини-исследования; оформлять сообщение в письменной форме и представлять его в устной форме;
- оценивать устные и письменные речевые высказывания с точки зрения точного, уместного и выразительного словоупотребления;
- редактировать предлагаемый письменный текст с целью исправления речевых ошибок или с целью более точной передачи смысла;
- редактировать собственные тексты с целью совершенствования их содержания и формы; сопоставлять первоначальный и отредактированный тексты.

#### **4. Тематическое планирование**

**с указанием количества академических часов, отводимых на освоение каждой темы, возможности использования по этой теме ЭОР и ЦОР**

#### **1 КЛАСС**

<b>№ п/п</b>	<b>Тема/раздел</b>	<b>Количество академических часов, отводимых на освоение темы</b>	<b>Электронные (цифровые) учебно-методические материалы</b>	<b>Форма реализации воспитательного потенциала темы</b>
	<b>Русский язык: прошлое и настоящее</b>	<b>8</b>		
1	Сведения об истории русской письменности: как появились буквы современного русского алфавита.	1	Учи.ру. Видеоурок. Игры, викторины.	Побуждение обучающихся соблюдать на уроке общепринятые нормы поведения, правила общения со старшими (педагогическими работниками) и сверстниками (обучающимися),

				принципы учебной дисциплины и самоорганизации;
2	Особенности оформления книг в Древней Руси: оформление красной строки и заставок.	1	Яндекс.учебник. Видеоурок, игры.	Привлечение внимания обучающихся к ценностному аспекту изучаемых на уроках явлений, использование воспитательных возможностей содержания раздела через подбор соответствующих упражнений;
3	<b>Практическая работа.</b> Оформление буквиц и заставок. Практическая работа	1	РЭШ. Интерактивные упражнения. Видеоурок.	Формирование отношения к родному языку как основе развития мышления и средству обучения в школе.
4-5	<b>Практическая работа.</b> Лексические единицы с национально-культурной семантикой, обозначающие предметы традиционного русского быта: 1) дом в старину: что как называлось ( <i>изба, терем, хоромы, горница, светлица, светец, лучина</i> и т. д.);	2	Начальная школа: уроки Кирилла и Мефодия. Интерактивные упражнения.	Включение в урок игровых процедур, которые помогают поддержать мотивацию обучающихся к получению знаний, налаживанию позитивных межличностных отношений в классе, помогают установлению доброжелательной атмосферы во время урока
6	<b>Практическая работа.</b> как называлось то, во что одевались в старину ( <i>кафтан, кушак, рубаха, сарафан, лапти</i> и т. д.).	1	Яндекс.учебник. Видеоурок, игры	Привлечение внимания обучающихся к ценностному аспекту изучаемых на уроках явлений, использование воспитательных возможностей содержания раздела через подбор соответствующих упражнений
7	Имена в малых жанрах фольклора (пословицах, поговорках, загадках, прибаутках).	1	РЭШ. Тренировочные задания. Интерактивные упражнения. Видеоурок.	Применение на уроках интерактивных форм работы с обучающимися: дидактического театра, где полученные на уроке знания обыгрываются в театральных постановках;
8	<b>Проектное задание.</b> Словарь в картинках	1	Яндекс.учебник. Видеоурок, игры	Освоение социальных норм, правил поведения, ролей и форм социальной жизни в группах и сообществах.
<b>Язык в действии</b>		<b>4</b>		
9	Как нельзя произносить слова (пропедевтическая работа по предупреждению ошибок в произношении слов).	1	Начальная школа: уроки Кирилла и Мефодия. Тренировочные упражнения.	включение в урок игровых процедур, которые помогают поддержать мотивацию обучающихся к получению знаний, налаживанию позитивных межличностных отношений в классе, помогают установлению доброжелательной атмосферы во время урока
10	Смыслоразличительная роль ударения.	1	РЭШ. Тренировочные задания. Интерактивные упражнения. Видеоурок.	Освоение социальных норм, правил поведения, ролей и форм социальной жизни в группах и сообществах.
11	Звукопись в стихотворном	1	Начальная	Формирование отношения к



	художественном тексте.		школа: уроки Кирилла и Мефодия. Тренировочные упражнения	родному языку как основе развития мышления и средству обучения в школе.
12	Наблюдение за сочетаемостью слов (пропедевтическая работа по предупреждению ошибок в сочетаемости слов).	1	Учи.ру. Видеоурок. Игры, викторины	Применение на уроке интерактивных форм работы с обучающимися: интеллектуальных игр, стимулирующих познавательную мотивацию обучающихся
<b>Секреты речи и текста</b>		<b>5</b>		
13	Секреты диалога: учимся разговаривать друг с другом и со взрослыми	1	Начальная школа: уроки Кирилла и Мефодия. Интерактивные упражнения.	Включение в урок игровых процедур для поддержания мотивации обучающихся к получению знаний
14	Диалоговая форма устной речи.	1	Учи.ру. Видеоурок. Игры, викторины	Побуждение обучающихся соблюдать на уроке общепринятые нормы поведения
15	Стандартные обороты речи для участия в диалоге ( <i>Как вежливо попросить? Как похвалить товарища? Как правильно поблагодарить?</i> ).	1	Начальная школа: уроки Кирилла и Мефодия. Интерактивные упражнения.	Применение групповой работы или работы в парах, которые учат обучающихся командной работе
16	Цели и виды вопросов (вопрос-уточнение, вопрос как запрос на новое содержание).	1	Учи.ру. Видеоурок. Игры, викторины	Побуждение обучающихся соблюдать на уроке общепринятые нормы поведения
17	Различные приёмы слушания научно-познавательных и художественных текстов об истории языка и культуре русского народа.	1	Учи.ру. Видеоурок. Игры, викторины	Формирование отношения к родному языку как к особому способу познания жизни.

## 2 КЛАСС

№ п/п	Тема/раздел	Количество академических часов, отводимых на освоение темы	Электронные (цифровые) учебно-методические материалы	Форма реализации воспитательного потенциала темы
<b>Русский язык: прошлое и настоящее</b>		<b>10</b>		
1	Лексические единицы с национально-культурной семантикой, называющие игры, забавы, игрушки (например, городки, салочки, салазки, санки, волчок, свистулька).	1	Учи.ру. Видеоурок. Игры, викторины.	Побуждение обучающихся соблюдать на уроке общепринятые нормы поведения, правила общения со старшими (педагогическими работниками) и сверстниками (обучающимися), принципы учебной дисциплины

				и самоорганизации;
2	Лексические единицы с национально-культурной семантикой, называющие предметы традиционного русского быта: слова, называющие домашнюю утварь и орудия труда (например, ухват, ушат, ступа, плошка, крынка, ковш, решето, веретено, серп, коса, плуг)	1	Яндекс.учебник. Видеоурок, игры.	Привлечение внимания обучающихся к ценностному аспекту изучаемых на уроках явлений, использование воспитательных возможностей содержания раздела через подбор соответствующих упражнений;
3	Лексические единицы с национально-культурной семантикой, называющие предметы традиционного русского быта: слова, называющие то, что ели в старину (например, тюря, полба, каша, щи, похлёбка, бублик, ватрушка, калач, коврижки)	1	РЭШ. Интерактивные упражнения. Видеоурок.	Формирование отношения к родному языку как основе развития мышления и средству обучения в школе.
4	Лексические единицы с национально-культурной семантикой, называющие предметы традиционного русского быта: слова, называющие то, во что раньше одевались дети (например, шубейка, тулуп, шапка, валенки, сарафан, рубаха, лапти).	1	Начальная школа: уроки Кирилла и Мефодия. Интерактивные упражнения.	Включение в урок игровых процедур, которые помогают поддержать мотивацию обучающихся к получению знаний, налаживанию позитивных межличностных отношений в классе, помогают установлению доброжелательной атмосферы во время урока
5-6	Пословицы, поговорки, фразеологизмы, возникновение которых связано с предметами и явлениями традиционного русского быта: игры, утварь, орудия труда, еда, одежда (например, каши не сварить, ни за какие коврижки).	2	Яндекс.учебник. Видеоурок, игры	
7	Сравнение русских пословиц и поговорок с пословицами и поговорками других народов.	1	РЭШ. Тренировочные задания. Интерактивные упражнения. Видеоурок.	Применение на уроках интерактивных форм работы с обучающимися: дидактического театра, где полученные на уроке знания обыгрываются в театральных постановках;
8	Сравнение фразеологизмов, имеющих в разных языках общий смысл, но различную образную форму (например, ехать в Тулу со своим самоваром (рус.); ехать в лес с дровами (тат.)).	1	Яндекс.учебник. Видеоурок, игры	Освоение социальных норм, правил поведения, ролей и форм социальной жизни в группах и сообществах.
9-10	Проектное задание.	1	РЭШ.	Формирование отношения к

	Словарь «Почему это так называется?».		Тренировочные задания. Интерактивные упражнения. Видеоурок.	родному языку как основе развития мышления и средству обучения в школе.
<b>Язык в действии</b>		<b>8</b>		
11-12	Как правильно произносить слова (пропедевтическая работа по предупреждению ошибок в произношении слов в речи).	2	Начальная школа: уроки Кирилла и Мефодия. Тренировочные упражнения.	Включение в урок игровых процедур, которые помогают поддержать мотивацию обучающихся к получению знаний, налаживанию позитивных межличностных отношений в классе, помогают установлению доброжелательной атмосферы во время урока
13-14	Смыслоразличительная роль ударения. Наблюдение за изменением места ударения в поэтическом тексте. Работа со словарем ударений.	2	РЭШ. Тренировочные задания. Интерактивные упражнения. Видеоурок.	Освоение социальных норм, правил поведения, ролей и форм социальной жизни в группах и сообществах.
15-16	Практическая работа. Слушаем и учимся читать фрагменты стихов и сказок, в которых есть слова с необычным произношением и ударением.	2	Начальная школа: уроки Кирилла и Мефодия. Тренировочные упражнения	Формирование отношения к родному языку как основе развития мышления и средству обучения в школе.
17	Разные способы толкования значения слов. Наблюдение за сочетаемостью слов.	1	Учи.ру. Видеоурок. Игры, викторины	Применение на уроке интерактивных форм работы с обучающимися: интеллектуальных игр, стимулирующих познавательную мотивацию обучающихся
18	Совершенствование орфографических навыков.	1	РЭШ. Тренировочные задания. Интерактивные упражнения. Видеоурок.	Включение в урок игровых процедур для поддержания мотивации обучающихся к получению знаний
<b>Секреты речи и текста</b>		<b>16</b>		
19-20	Приемы общения: убеждение, уговаривание, просьба, похвала и другие, сохранение инициативы в диалоге, уклонение от инициативы, завершение диалога и другие (например, как правильно выразить несогласие, как убедить товарища).	2	Начальная школа: уроки Кирилла и Мефодия. Интерактивные упражнения.	Включение в урок игровых процедур для поддержания мотивации обучающихся к получению знаний
21-22	Особенности русского речевого этикета. Устойчивые этикетные выражения в учебно-научной коммуникации: формы обращения,	2	Учи.ру. Видеоурок. Игры, викторины	Побуждение обучающихся соблюдать на уроке общепринятые нормы поведения

	различение этикетных форм обращения в официальной и неофициальной речевой ситуации, использование обращений ты и вы.			
23-24	Устный ответ как жанр монологической устной учебно-научной речи. Различные виды ответов: развернутый ответ, ответ-добавление (на практическом уровне).	2	Начальная школа: уроки Кирилла и Мефодия. Интерактивные упражнения.	Применение групповой работы или работы в парах, которые учат обучающихся командной работе
25-26	Связь предложений в тексте. Практическое овладение средствами связи: лексический повтор, местоименный повтор.	2	Учи.ру. Видеоурок. Игры, викторины	Побуждение обучающихся соблюдать на уроке общепринятые нормы поведения
27-28	Создание текстов-повествований: заметки о посещении музеев, об участии в народных праздниках.	2	Учи.ру. Видеоурок. Игры, викторины	Формирование отношения к родному языку как к особому способу познания жизни.
29-30	Создание текста: развёрнутое толкование значения слова.	2	Начальная школа: уроки Кирилла и Мефодия. Интерактивные упражнения.	Привлечение внимания обучающихся к ценностному аспекту изучаемых на уроках явлений, использование воспитательных возможностей содержания раздела через подбор соответствующих упражнений
31-33	Анализ информации прочитанного и прослушанного текста: различение главных фактов и второстепенных, выделение наиболее существенных фактов, установление логической связи между фактами.	3	Учи.ру. Видеоурок. Игры, викторины	Побуждение обучающихся соблюдать на уроке общепринятые нормы поведения
34	<b>Резерв учебного времени</b>	1		Включение в урок игровых процедур для поддержания мотивации обучающихся к получению знаний

### 3 КЛАСС

№ п/п	Тема/раздел	Количество академических часов, отводимых на освоение темы	Электронные (цифровые) учебно-методические материалы	Форма реализации воспитательного потенциала темы
<b>Русский язык: прошлое и настоящее</b>		<b>9</b>		
1	Лексические единицы с национально-культурной семантикой, связанные с	1	Учи.ру. Видеоурок. Игры, викторины.	Побуждение обучающихся соблюдать на уроке общепринятые нормы поведения,

	особенностями мировосприятия и отношений между людьми (например, правда - ложь, друг - недруг, брат - братство - побратим).			правила общения со старшими (педагогическими работниками) и сверстниками (обучающимися), принципы учебной дисциплины и самоорганизации;
2	Лексические единицы с национально-культурной семантикой, называющие природные явления и растения (например, образные названия ветра, дождя, снега, названия растений).	1	Яндекс.учебник. Видеоурок, игры.	Привлечение внимания обучающихся к ценностному аспекту изучаемых на уроках явлений, использование воспитательных возможностей содержания раздела через подбор соответствующих упражнений;
3	Лексические единицы с национально-культурной семантикой, называющие занятия людей (например, ящик, извозчик, коробейник, лавочник).	1	РЭШ. Интерактивные упражнения. Видеоурок.	Формирование отношения к родному языку как основе развития мышления и средству обучения в школе.
4	Лексические единицы с национально-культурной семантикой, называющие музыкальные инструменты (например, балалайка, гусли, гармонь).	1	Начальная школа: уроки Кирилла и Мефодия. Интерактивные упражнения.	Включение в урок игровых процедур, которые помогают поддержать мотивацию обучающихся к получению знаний, налаживанию позитивных межличностных отношений в классе, помогают установлению доброжелательной атмосферы во время урока
5-6	Русские традиционные сказочные образы, эпитеты и сравнения (например, Снегурочка, дубрава, сокол, соловей, зорька, солнце): уточнение значений, наблюдение за использованием в произведениях фольклора и художественной литературы.	2	Яндекс.учебник. Видеоурок, игры	Формирование отношения к родному языку как основе развития мышления и средству обучения в школе.
7	Названия старинных русских городов, сведения о происхождении этих названий.	1	РЭШ. Тренировочные задания. Интерактивные упражнения. Видеоурок.	Применение на уроках интерактивных форм работы с обучающимися: дидактического театра, где полученные на уроке знания обыгрываются в театральных постановках;
8-9	Проектные задания. Откуда в русском языке эта фамилия? История моих имени и фамилии. (Приобретение опыта поиска информации о происхождении слов.)	2	Яндекс.учебник. Видеоурок, игры	Освоение социальных норм, правил поведения, ролей и форм социальной жизни в группах и сообществах.
<b>Язык в действии</b>		<b>12</b>		
10-11	Как правильно произносить слова (пропедевтическая работа по предупреждению	2	Начальная школа: уроки Кирилла и	Включение в урок игровых процедур, которые помогают поддержать мотивацию

	ошибок в произношении слов в речи).		Мефодия. Тренировочные упражнения.	обучающихся к получению знаний, налаживанию позитивных межличностных отношений в классе, помогают установлению доброжелательной атмосферы во время урока
12-13	Многообразие суффиксов, позволяющих выразить различные оттенки значения и различную оценку, как специфика русского языка (например, книга, книжка, книжечка, книжица, книжонка, книжища, заяц, зайчик, зайчонок, зайчишка, зайныка) (на практическом уровне).	2	РЭШ. Тренировочные задания. Интерактивные упражнения. Видеоурок.	Освоение социальных норм, правил поведения, ролей и форм социальной жизни в группах и сообществах.
14-15	Специфика грамматических категорий русского языка (например, категории рода, числа имён существительных).	2	Начальная школа: уроки Кирилла и Мефодия. Тренировочные упражнения	Формирование отношения к родному языку как основе развития мышления и средству обучения в школе.
16	Практическое овладение нормами употребления отдельных грамматических форм имён существительных (например, форм родительного падежа множественного числа).	1	Учи.ру. Видеоурок. Игры, викторины	Применение на уроке интерактивных форм работы с обучающимися: интеллектуальных игр, стимулирующих познавательную мотивацию обучающихся
17-18	Практическое овладение нормами правильного и точного употребления предлогов, образования предложноподлежащих форм существительных (на практическом уровне).	2	РЭШ. Тренировочные задания. Интерактивные упражнения. Видеоурок.	Включение в урок игровых процедур для поддержания мотивации обучающихся к получению знаний
19	Существительные, имеющие только форму единственного или только форму множественного числа (в рамках изученного).	1	Учи.ру. Видеоурок. Игры, викторины	Побуждение обучающихся соблюдать на уроке общепринятые нормы поведения
20-21	Совершенствование навыков орфографического оформления текста.	2	РЭШ. Тренировочные задания. Интерактивные упражнения. Видеоурок	Включение в урок игровых процедур для поддержания мотивации обучающихся к получению знаний
<b>Секреты речи и текста</b>		<b>16</b>		
22-23	Особенности устного выступления.	2	Начальная школа: уроки Кирилла и Мефодия.	Включение в урок игровых процедур для поддержания мотивации обучающихся к получению знаний

			Интерактивные упражнения.	
24-25	Создание текстов-повествований о путешествии по городам, об участии в мастер-классах, связанных с народными промыслами.	2	Учи.ру. Видеоурок. Игры, викторины	Побуждение обучающихся соблюдать на уроке общепринятые нормы поведения
26-27	Создание текстов-рассуждений с использованием различных способов аргументации (в рамках изученного).	2	Начальная школа: уроки Кирилла и Мефодия. Интерактивные упражнения.	Применение групповой работы или работы в парах, которые учат обучающихся командной работе
28-29	Редактирование предложенных текстов с целью совершенствования их содержания и формы (в пределах изученного в основном курсе).	2	Учи.ру. Видеоурок. Игры, викторины	Побуждение обучающихся соблюдать на уроке общепринятые нормы поведения
30-31	Смысловой анализ фольклорных и художественных текстов или их фрагментов (народных и литературных сказок, рассказов, загадок, пословиц, притч и других).	2	Учи.ру. Видеоурок. Игры, викторины	Формирование отношения к родному языку как к особому способу познания жизни.
<del>29-30</del> 33	Языковые особенности текстов фольклора и художественных текстов или их фрагментов.	2	Начальная школа: уроки Кирилла и Мефодия. Интерактивные упражнения.	Привлечение внимания обучающихся к ценностному аспекту изучаемых на уроках явлений, использование воспитательных возможностей содержания раздела через подбор соответствующих упражнений
34	<b>Резерв учебного времени</b>	1		

#### 4 КЛАСС

№ п/п	Тема/раздел	Количество академических часов, отводимых на освоение темы	Электронные (цифровые) учебно-методические материалы	Форма реализации воспитательного потенциала темы
<b>Русский язык: прошлое и настоящее</b>		<b>7</b>		
1	Лексические единицы с национально-культурной семантикой, связанные с качествами и чувствами людей (например, добросердечный, доброжелательный, благодарный, бескорыстный), связанные с обучением.	1	Учи.ру. Видеоурок. Игры, викторины.	Побуждение обучающихся соблюдать на уроке общепринятые нормы поведения, правила общения со старшими (педагогическими работниками) и сверстниками (обучающимися), принципы учебной дисциплины и самоорганизации;
2	Лексические единицы с	1	Яндекс.учебник.	Привлечение внимания

	национально-культурной семантикой, называющие родственные отношения (например, матушка, батюшка, братец, сестрица, мачеха, падчерица).		Видеоурок, игры.	обучающихся к ценностному аспекту изучаемых на уроках явлений, использование воспитательных возможностей содержания раздела через подбор соответствующих упражнений;
3	Пословицы, поговорки и фразеологизмы, возникновение которых связано с качествами, чувствами людей, с учением, с родственными отношениями (например, от корки до корки, вся семья вместе, так и душа на месте). Сравнение с пословицами и поговорками других народов.	1	РЭШ. Интерактивные упражнения. Видеоурок.	Формирование отношения к родному языку как основе развития мышления и средству обучения в школе.
4	Сравнение фразеологизмов из разных языков, имеющих общий смысл, но различную образную форму.	1	Яндекс.учебник. Видеоурок, игры	Формирование отношения к родному языку как основе развития мышления и средству обучения в школе.
5	Русские традиционные эпитеты: уточнение значений, наблюдение за использованием в произведениях фольклора и художественной литературы.	1	РЭШ. Тренировочные задания. Интерактивные упражнения. Видеоурок.	Применение на уроках интерактивных форм работы с обучающимися: дидактического театра, где полученные на уроке знания обыгрываются в театральных постановках;
6	Лексика, заимствованная русским языком из языков народов России и мира. Русские слова в языках других народов.	1	Яндекс.учебник. Видеоурок, игры	Освоение социальных норм, правил поведения, ролей и форм социальной жизни в группах и сообществах.
7	Проектные задания. Откуда это слово появилось в русском языке? (Приобретение опыта поиска информации о происхождении слов.) Сравнение толкований слов в словаре В.И. Даля и современном толковом словаре. Русские слова в языках других народов.	1	Учи.ру. Видеоурок. Игры, викторины	Применение на уроке интерактивных форм работы с обучающимися: интеллектуальных игр, стимулирующих познавательную мотивацию обучающихся
<b>Язык в действии</b>		<b>3</b>		
8	Как правильно произносить слова (пропедевтическая работа по предупреждению ошибок в произношении слов в речи).	1	Начальная школа: уроки Кирилла и Мефодия. Тренировочные упражнения.	Включение в урок игровых процедур, которые помогают поддержать мотивацию обучающихся к получению знаний, налаживанию позитивных межличностных отношений в классе, помогают установлению доброжелательной атмосферы во время урока



9	Трудные случаи образования формы 1-го лица единственного числа настоящего и будущего времени глаголов (на пропедевтическом уровне). Наблюдение за синонимией синтаксических конструкций на уровне словосочетаний и предложений (на пропедевтическом уровне).	1	РЭШ. Тренировочные задания. Интерактивные упражнения. Видеоурок.	Освоение социальных норм, правил поведения, ролей и форм социальной жизни в группах и сообществах.
10	История возникновения и функции знаков препинания (в рамках изученного). Совершенствование навыков правильного пунктуационного оформления текста.	1	Начальная школа: уроки Кирилла и Мефодия. Тренировочные упражнения	Формирование отношения к родному языку как основе развития мышления и средству обучения в школе.
<b>Секреты речи и текста</b>		<b>16</b>		
11	Правила ведения диалога: корректные и некорректные вопросы.	1	Начальная школа: уроки Кирилла и Мефодия. Интерактивные упражнения.	Включение в урок игровых процедур для поддержания мотивации обучающихся к получению знаний
12	Различные виды чтения (изучающее и поисковое) научно-познавательных и художественных текстов об истории языка и культуре русского народа.	1	Учи.ру. Видеоурок. Игры, викторины	Побуждение обучающихся соблюдать на уроке общепринятые нормы поведения
13	Приёмы работы с примечаниями к тексту. Информативная функция заголовков. Типы заголовков.	1	Начальная школа: уроки Кирилла и Мефодия. Интерактивные упражнения.	Применение групповой работы или работы в парах, которые учат обучающихся командной работе
14	Соотношение частей прочитанного или прослушанного текста: установление причинно-следственных отношений этих частей, логических связей между абзацами текста.	1	Учи.ру. Видеоурок. Игры, викторины	Побуждение обучающихся соблюдать на уроке общепринятые нормы поведения
15	Составление плана текста, не разделенного на абзацы. Информационная переработка прослушанного или прочитанного текста: пересказ с изменением лица.	1	Учи.ру. Видеоурок. Игры, викторины	Формирование отношения к родному языку как к особому способу познания жизни.
16	Создание текста как результата собственной	1	Начальная школа: уроки	Привлечение внимания обучающихся к ценностному

	исследовательской деятельности.		Кирилла и Мефодия. Интерактивные упражнения.	аспекту изучаемых на уроках явлений, использование воспитательных возможностей содержания раздела через подбор соответствующих упражнений
17	Оценивание устных и письменных речевых высказываний с точки зрения точного, уместного и выразительного словоупотребления. Редактирование предложенных и собственных текстов с целью совершенствования их содержания и формы, сопоставление первоначального и отредактированного текстов. Практический опыт использования учебных словарей в процессе редактирования текста.	1	Начальная школа: уроки Кирилла и Мефодия. Тренировочные упражнения.	Включение в урок игровых процедур, которые помогают поддержать мотивацию обучающихся к получению знаний, налаживанию позитивных межличностных отношений в классе, помогают установлению доброжелательной атмосферы во время урока

## 2.1.5. ЛИТЕРАТУРНОЕ ЧТЕНИЕ НА РОДНОМ (РУССКОМ) ЯЗЫКЕ

### 1. Пояснительная записка

Программа по литературному чтению на родном (русском) языке на уровне начального общего образования составлена на основе требований к результатам освоения программы начального общего образования ФГОС НОО, а также ориентирована на целевые приоритеты духовно-нравственного развития, воспитания и социализации обучающихся, сформулированные в федеральной рабочей программе воспитания.

#### **Общая характеристика предмета**

Программа по литературному чтению на родном (русском) языке разработана для организаций, реализующих программы начального общего образования. Программа по литературному чтению на родном (русском) языке направлена на оказание методической помощи образовательным организациям и учителю и позволит:

- реализовать в процессе преподавания литературного чтения на родном (русском) языке современные подходы к достижению личностных, метапредметных и предметных результатов обучения, сформулированных в ФГОС НОО;
- определить и структурировать планируемые результаты обучения и содержание литературного чтения на родном (русском) языке по годам обучения в соответствии с ФГОС НОО;
- разработать календарно-тематическое планирование с учётом особенностей конкретного класса.

Программа по литературному чтению на родном (русском) языке направлена на формирование понимания места и роли литературы на родном языке в едином культурном пространстве Российской Федерации, в сохранении и передаче от поколения к поколению историко-культурных, нравственных, эстетических ценностей, понимания роли фольклора и художественной литературы родного народа в создании культурного, морально-этического и эстетического пространства субъекта Российской Федерации, на формирование понимания родной литературы как одной из основных национально-культурных ценностей народа, как особого способа познания жизни, как явления национальной и мировой культуры, средства сохранения и передачи нравственных ценностей и традиций, формирования представлений о мире, национальной истории и культуре, воспитания потребности в систематическом чтении на родном языке для обеспечения культурной самоидентификации. В основу содержания программы по литературному чтению на родном (русском) языке положена идея о том, что русская литература включает в себя систему ценностных кодов, единых для национальной культурной традиции. Являясь средством не только их сохранения, но и передачи подрастающему поколению, русская литература устанавливает преемственную связь прошлого, настоящего и будущего русской национально-культурной традиции в сознании обучающихся.

#### **Цели изучения предмета**

*Целями* изучения предмета «Литературное чтение на родном (русском) языке» являются:

- воспитание ценностного отношения к русской литературе и русскому языку как существенной части родной культуры;
- включение обучающихся в культурно-языковое пространство своего народа и приобщение к его культурному наследию и современности, к традициям своего народа;
- осознание исторической преемственности поколений, своей ответственности за сохранение русской культуры;
- развитие читательских умений.

Достижение данных целей предполагает решение следующих *задач*:

- формирование основ российской гражданской идентичности, чувства гордости за свою Родину, российский народ и историю России, осознание своей этнической и

- национальной принадлежности; формирование ценностей многонационального российского общества;
- воспитание ценностного отношения к историко-культурному опыту русского народа, введение обучающегося в культурно-языковое пространство своего народа; формирование у младшего школьника интереса к русской литературе как источнику историко-культурных, нравственных, эстетических ценностей;
  - формирование представлений об основных нравственно-этических ценностях, значимых для национального русского сознания и отражённых в родной литературе;
  - обогащение знаний о художественно-эстетических возможностях русского языка на основе изучения произведений русской литературы;
  - формирование потребности в постоянном чтении для развития личности, для речевого самосовершенствования;
  - совершенствование читательских умений понимать и оценивать содержание и специфику различных текстов, участвовать в их обсуждении;
  - развитие всех видов речевой деятельности, приобретение опыта создания устных и письменных высказываний о прочитанном.

### **Место учебного предмета «Литературное чтение на родном (русском) языке» в учебном плане**

Общее число часов, отведённых на изучение предмета «Литературное чтение на родном (русском) языке» - 102 ч (1 час в неделю во 2-3 классах, по 0,5 часа в 1 и 4 классе):  
1 класс — 17 ч, 2 класс — 34 ч, 3 класс — 34 ч, 4 класс — 17 ч.

### **2. Содержание учебного предмета, учебного курса (в том числе внеурочной деятельности), учебного модуля**

В программе по литературному чтению на родном (русском) языке представлено содержание, изучение которого позволит раскрыть национально-культурную специфику русской литературы, взаимосвязь русского языка и русской литературы с историей России, с материальной и духовной культурой русского народа. Литературное чтение на родном (русском) языке направлено на расширение литературного и культурного кругозора обучающихся, произведения фольклора и русской классики, современной русской литературы, входящие в круг актуального чтения обучающихся, позволяют обеспечить знакомство обучающихся с ключевыми для национального сознания и русской культуры понятиями. Предложенные обучающимся для чтения и изучения произведения русской литературы отражают разные стороны духовной культуры русского народа, актуализируют вечные ценности (добро, сострадание, великодушие, милосердие, совесть, правда, любовь и другие).

При определении содержания курса «Литературное чтение на родном (русском) языке» в центре внимания находятся:

1. Важные для национального сознания концепты, существующие в культурном пространстве на протяжении длительного времени — вплоть до современности (например, доброта, сострадание, чувство справедливости, совесть и т. д.). Работа с этими ключевыми понятиями происходит на материале доступных для восприятия учащихся начальной школы произведений русских писателей, наиболее ярко воплотивших национальную специфику русской литературы и культуры. Знакомство с этими произведениями помогает младшим школьникам понять ценности национальной культурной традиции, ключевые понятия русской культуры.
2. Интересы ребёнка младшего школьного возраста: главными героями значительного количества произведений выступают сверстники младшего школьника, через их восприятие обучающиеся открывают для себя представленные в программе

культурно-исторические понятия. В программу включены произведения, которые представляют мир детства в разные эпохи, показывают пути взросления, становления характера, формирования нравственных ориентиров; отбор произведений позволяет ученику глазами сверстника увидеть русскую культуру в разные исторические периоды. В программе представлено значительное количество произведений современных авторов, продолжающих в своём творчестве национальные традиции русской литературы, эти произведения близки и понятны современному школьнику.

3. Произведения, дающие возможность включить в сферу выделяемых национально-специфических явлений образы и мотивы, отражённые средствами других видов искусства, что позволяет представить обучающимся диалог искусств в русской культуре.

В соответствии с целями изучения предмета «Литературное чтение на родном (русском) языке» и принципами построения курса содержание каждого класса включает два основных раздела: «Мир детства» и «Россия — Родина моя». В каждом разделе выделены тематические подразделы, например, в первом разделе: «Я взрослею», «Я и моя семья», «Я и книги» и др., во втором: «Люди земли Русской», «О родной природе». Произведения каждого раздела находятся друг с другом в отношениях диалога, что позволяет обнаружить существование традиции во времени (традиционность формы произведения, темы или проблемы).

Программа предусматривает выбор произведений из предложенного списка в соответствии с уровнем подготовки обучающихся, а также вариативный компонент содержания курса, разработка которого в рабочих программах предполагает обращение к литературе народов России в целях выявления национально-специфического и общего в произведениях, близких по тематике и проблематике. Произведения региональных авторов учителя могут включать в рабочие программы по своему выбору и с учётом национально-культурной специфики региона.

## **ПЕРВЫЙ ГОД ОБУЧЕНИЯ**

### **Раздел 1. Мир детства**

#### **Я и книги**

*Не красна книга письмом, красна умом*

Произведения, отражающие первые шаги в чтении. Например:

**С. А. Баруздин.** «Самое простое дело».

**Л. В. Куклин.** «Как я научился читать» (фрагмент).

**Н. Н. Носов.** «Тайна на дне колодца» (фрагмент главы «Волшебные сказки»).

#### **Я взрослею**

*Без друга в жизни туго*

Пословицы о дружбе.

Произведения, отражающие представление о дружбе как нравственно-этической ценности, значимой для национального русского сознания. Например:

**Н. К. Абрамцева.** «Цветы и зеркало».

**И. А. Мазнин.** «Давайте будем дружить друг с другом» (фрагмент).

**С. Л. Прокофьева.** «Самый большой друг».

*Не тот прав, кто сильный, а тот, кто честный*

Пословицы о правде и честности.

Произведения, отражающие традиционные представления о честности как нравственном ориентире. Например:

**В. А. Осеева.** «Почему?».

**Л. Н. Толстой.** «Лгун».

#### **Я фантазирую и мечтаю**

*Необычное в обычном*

Произведения, отражающие умение удивляться при восприятии окружающего мира.  
Например:

**С. А. Иванов.** «Снежный заповедник» (фрагмент).

**В. В. Лунин.** «Я видела чудо».

**М. М. Пришвин.** «Осинкам холодно».

**А. С. Пушкин.** «Ещё дуют холодные ветры».

## Раздел 2. Россия — Родина моя

### Что мы Родиной зовём

*С чего начинается Родина?*

Произведения, отражающие многогранность понятия «Родина». Например:

**Ф. П. Савинов.** «Родное» (фрагмент).

**П. А. Синявский.** «Рисунок».

**К. Д. Ушинский.** «Наше Отечество».

### О родной природе

*Сколько же в небе всего происходит*

Поэтические представления русского народа о солнце, луне, звёздах, облаках; отражение этих представлений в фольклоре и их развитие в русской поэзии и прозе.  
Например:

Русские народные загадки о солнце, луне, звёздах, облаках.

**И. А. Бунин.** «Серп луны под тучкой длинной...»

**С. В. Востоков.** «Два яблока».

**В. М. Катанов.** «Жар-птица».

**А. Н. Толстой.** «Петушки».

## ВТОРОЙ ГОД ОБУЧЕНИЯ

### Раздел 1. Мир детства

#### Я и книги

*Не торопись отвечать, торопись слушать*

Произведения, отражающие детское восприятие услышанных рассказов, сказок, стихов.

Например:

**Е. Н. Егорова.** «Детство Александра Пушкина» (глава «Нянины сказки»).

**Т. А. Луговская.** «Как знаю, как помню, как умею» (фрагмент).

#### Я взрослею

*Как аукнется, так и откликнется*

Пословицы об отношении к другим людям.

Произведения, отражающие традиционные представления об отношении к другим людям. Например:

**В. В. Бианки.** «Сова».

**Л. И. Кузьмин.** «Дом с колокольчиком».

*Воля и труд дивные всходы дают*

Пословицы о труде.

Произведения, отражающие представление о трудолюбии как нравственно-этической ценности, значимой для национального русского сознания. Например:

**Е. А. Пермяк.** «Маркел-самодел и его дети».

**Б. В. Шергин.** «Пословицы в рассказах».

*Кто идёт вперёд, того страх не берёт*

Пословицы о смелости.

Произведения, отражающие традиционные представления о смелости как нравственном ориентире. Например:

**С. П. Алексеев.** «Медаль».

**В. В. Голявкин.** «Этот мальчик».

#### Я и моя семья

*Семья крепка ладом*

Произведения, отражающие традиционные представления о семейных ценностях.  
Например:

- С. Г. Георгиев.* «Стрекот кузнечика».  
*В. В. Голявкин.* «Мой добрый папа» (фрагмент).  
*М. В. Дружинина.* «Очень полезный подарок».  
*Л. Н. Толстой.* «Отец и сыновья».

### **Я фантазирую и мечтаю**

*Мечты, зовущие ввысь*

Произведения, отражающие представления об идеалах в детских мечтах. Например:

- Н. К. Абрамцева.* «Заветное желание».  
*Е. В. Григорьева.* «Мечта».  
*Л. Н. Толстой.* «Воспоминания» (глава «Фанфаронова гора»).

## **Раздел 2. Россия — Родина моя**

### **Родная страна во все времена сынами сильна**

*Люди земли Русской*

Художественные биографии выдающихся представителей русского народа. Например:

- В. А. Бахревский.* «Виктор Васнецов» (глава «Рябово»);  
*М. А. Булатов, В. И. Порудоминский.* «Собирал человек слова... Повесть о В. И. Дале» (фрагмент).  
*М. Л. Яковлев.* «Сергий Радонежский приходит на помощь» (фрагмент).

### **Народные праздники, связанные с временами года**

*Хорош праздник после трудов праведных*

*Песни-веснянки.*

Произведения о праздниках и традициях, связанных с народным календарём.

Например:

- Л. Ф. Воронкова.* «Девочка из города» (глава «Праздник весны»);  
*В. А. Жуковский.* «Жаворонок».  
*А. С. Пушкин.* «Птичка».  
*И. С. Шмелёв.* «Лето Господне» (фрагмент главы «Масленица»).

### **О родной природе**

*К зелёным далям с детства взор приучен*

Поэтические представления русского народа о поле, луге, травах и цветах; отражение этих представлений в фольклоре и их развитие в русской поэзии и прозе. Например:

Русские народные загадки о поле, цветах.

- Ю. И. Коваль.* «Фарфоровые колокольчики».  
*И. С. Никитин.* «В чистом поле тень шагает».  
*М. С. Пляцковский.* «Колокольчик».  
*В. А. Солоухин.* «Трава» (фрагмент).  
*Ф. И. Тютчев.* «Тихой ночью, поздним летом...»

## **ТРЕТИЙ ГОД ОБУЧЕНИЯ**

### **Раздел 1. Мир детства**

#### **Я и книги**

*Пишут не пером, а умом*

Произведения, отражающие первый опыт «писательства». Например:

- В. И. Воробьев.* «Я ничего не придумал» (глава «Мой дневник»);  
*В. П. Крапивин.* «Сказки Севки Глущенко» (глава «День рождения»).

#### **Я взрослею**

*Жизнь дана на добрые дела*

*Пословицы о доброте.*

Произведения, отражающие представление о доброте как нравственно-этической ценности, значимой для национального русского сознания. Например:

- Ю. А. Буковский.* «О Доброте — злой и доброй».

**Л. Л. Яхнин.** «Последняя рубашка».

*Живи по совести*

Пословицы о совести.

Произведения, отражающие представление о совести как нравственно-этической ценности, значимой для национального русского сознания. Например:

**П. В. Засодимский.** «Гришина милостыня».

**Н. Г. Волкова.** «Дреби-Дон».

#### **Я и моя семья**

*В дружной семье и в холод тепло*

Произведения, отражающие традиционные представления о семейных ценностях (лад, любовь, взаимопонимание, забота, терпение, уважение к старшим). Например:

**О. Ф. Кургузов.** «Душа нараспашку».

**А. Л. Решетов.** «Зёрнышки спелых яблок» (фрагмент).

**В. М. Шукшин.** «Как зайка летал на воздушных шариках» (фрагмент).

#### **Я фантазирую и мечтаю**

*Детские фантазии*

Произведения, отражающие значение мечты и фантазии для взросления, взаимодействие мира реального и мира фантастического. Например:

**В. П. Крапивин.** «Брат, которому семь» (фрагмент главы «Зелёная грива»).

**Л. К. Чуковская.** «Мой отец — Корней Чуковский» (фрагмент).

## **Раздел 2. Россия — Родина моя**

### **Родная страна во все времена сынами сильна**

*Люди земли Русской*

Произведения о выдающихся представителях русского народа. Например:

**О. М. Гурьян.** «Мальчик из Холмогор» (фрагмент).

**В. А. Бахревский.** «Семён Дежнёв» (фрагмент).

**Н. М. Коняев.** «Правнуки богатырей» (фрагмент).

**А. Н. Майков.** «Ломоносов» (фрагмент).

### **От праздника к празднику**

*Всякая душа празднику рада*

Произведения о праздниках, значимых для русской культуры: Рождестве, Пасхе. Например:

**Е. В. Григорьева.** «Радость».

**А. И. Куприн.** «Пасхальные колокола» (фрагмент).

**С. Чёрный.** «Пасхальный визит» (фрагмент).

### **О родной природе**

*Неразгаданная тайна — в чащах леса...*

Поэтические представления русского народа о лесе, реке, тумане; отражение этих представлений в фольклоре и их развитие в русской поэзии и прозе. Например:

Русские народные загадки о лесе, реке, тумане.

**В. П. Астафьев.** «Зорькина песня» (фрагмент).

**В. Д. Берестов.** «У реки».

**И. С. Никитин.** «Лес».

**К. Г. Паустовский.** «Клад».

**М. М. Пришвин.** «Как распускаются разные деревья».

**И. П. Токмакова.** «Туман».

## **ЧЕТВЁРТЫЙ ГОД ОБУЧЕНИЯ**

### **Раздел 1. Мир детства**

#### **Я и книги**

*Испокон века книга растит человека*

Произведения, отражающие ценность чтения в жизни человека, роль книги в становлении личности. Например:



**С. Т. Аксаков.** «Детские годы Багрова-внука» (фрагмент главы «Последовательные воспоминания»).

**Д. Н. Мамин-Сибиряк.** «Из далёкого прошлого» (глава «Книжка с картинками»).

**С. Т. Григорьев.** «Детство Суворова» (фрагмент).

### **Я взрослею**

*Скромность красит человека*

Пословицы о скромности.

Произведения, отражающие традиционные представления о скромности как черте характера. Например:

**Е. В. Клюев.** «Шагом марш».

**И. П. Токмакова.** «Разговор татарника и спорыша».

*Любовь всё побеждает*

Произведения, отражающие традиционные представления о милосердии, сострадании, сопереживании, чуткости, любви как нравственно-этических ценностях, значимых для национального русского сознания. Например:

**Б. П. Екимов.** «Ночь исцеления».

**И. С. Тургенев.** «Голуби».

### **Я и моя семья**

*Такое разное детство*

Произведения, раскрывающие картины мира русского детства в разные исторические эпохи: взросление, особенности отношений с окружающим миром, взрослыми и сверстниками. Например:

**Е. Н. Верейская.** «Три девочки» (фрагмент).

**М. В. Водопьянов.** «Полярный лётчик» (главы «Маленький мир», «Мой первый „полёт“»).

**О. В. Колпакова.** «Большое сочинение про бабушку» (главы «Про печку», «Про чистоту»).

**К. В. Лукашевич.** «Моё милое детство» (фрагмент).

### **Я фантазирую и мечтаю**

*Придуманнные миры и страны*

Отражение в произведениях фантастики проблем реального мира. Например:

**Т. В. Михеева.** «Асино лето» (фрагмент).

**В. П. Крапивин.** «Голубятня на жёлтой поляне» (фрагменты).

## **Раздел 2. Россия — Родина моя**

### **Родная страна во все времена сынами сильна**

*Люди земли Русской*

Произведения о выдающихся представителях русского народа. Например:

**Е. В. Мурашова.** «Афанасий Никитин» (глава «Каффа»).

**Ю. М. Нагибин.** «Маленькие рассказы о большой судьбе» (глава «В школу»).

### **Что мы Родиной зовём**

*Широка страна моя родная*

Произведения, отражающие любовь к Родине; красоту различных уголков родной земли. Например:

**А. С. Зеленин.** «Мамкин Василёк» (фрагмент).

**А. Д. Дорофеев.** «Веретено».

**В. Г. Распутин.** «Саяны».

*Сказ о валдайских колокольчиках.*

### **О родной природе**

*Под дыханьем непогоды*

Поэтические представления русского народа о ветре, морозе, грозе; отражение этих представлений в фольклоре и их развитие в русской поэзии и прозе. Например:

Русские народные загадки о ветре, морозе, грозе.

*А. Н. Апухтин.* «Зимой».  
*В. Д. Берестов.* «Мороз».  
*А. Н. Майков.* «Гроза».  
*Н. М. Рубцов.* «Во время грозы».

Распределённое по классам содержание обучения сопровождается следующим **деятельностным** наполнением образовательного процесса.

#### ***Аудирование (слушание)***

Восприятие на слух и понимание художественных произведений, отражающих национально-культурные ценности, богатство русской речи; умения отвечать на вопросы по воспринятому на слух тексту и задавать вопросы по содержанию воспринятого на слух текста.

#### ***Чтение***

***Чтение вслух.*** Постепенный переход от слогового к плавному осмысленному правильному чтению целыми словами вслух (скорость чтения в соответствии с индивидуальным темпом чтения, позволяющим осознать текст). Соблюдение орфоэпических норм чтения. Передача с помощью интонирования смысловых особенностей разных по виду и типу текстов.

***Чтение про себя.*** Осознание при чтении про себя смысла доступных по объёму и жанру произведений. Понимание особенностей разных видов чтения.

***Чтение произведений устного народного творчества:*** русский фольклорный текст как источник познания ценностей и традиций народа.

***Чтение текстов художественных произведений,*** отражающих нравственно-этические ценности и идеалы, значимые для национального сознания и сохраняющиеся в культурном пространстве на протяжении многих эпох: любовь к Родине, веру, справедливость, совесть, сострадание и др. Черты русского национального характера: доброта, бескорыстие, трудолюбие, честность, смелость и др. Русские национальные традиции: единение, взаимопомощь, открытость, гостеприимство и др. Семейные ценности: лад, любовь, взаимопонимание, забота, терпение, почитание родителей. Отражение в русской литературе культуры православной семьи.

Мир русского детства: взросление, особенность отношений с окружающим миром, взрослыми и сверстниками; осознание себя как носителя и продолжателя русских традиций. Эмоционально-нравственная оценка поступков героев.

Понимание особенностей русской литературы: раскрытие внутреннего мира героя, его переживаний; обращение к нравственным проблемам. Поэтические представления русского народа о мире природы (солнце, поле, лесе, реке, тумане, ветре, морозе, грозе и др.), отражение этих представлений в фольклоре и их развитие в русской поэзии и прозе. Сопоставление состояния окружающего мира с чувствами и настроением человека.

***Чтение информационных текстов:*** историко-культурный комментарий к произведениям, отдельные факты биографии авторов изучаемых текстов.

#### ***Говорение (культура речевого общения)***

***Диалогическая и монологическая речь.*** Участие в коллективном обсуждении прочитанных текстов, доказательство собственной точки зрения с опорой на текст; высказывания, отражающие специфику русской художественной литературы. Пополнение словарного запаса. Воспроизведение услышанного или прочитанного текста с опорой на ключевые слова, иллюстрации к тексту (подробный, краткий, выборочный пересказ текста).

Соблюдение в учебных ситуациях этикетных форм и устойчивых формул, принципов общения, лежащих в основе национального речевого этикета.

Декламирование (чтение наизусть) стихотворных произведений по выбору учащихся.

#### ***Письмо (культура письменной речи)***

Создание небольших по объёму письменных высказываний по проблемам, поставленным в изучаемых произведениях.

#### ***Библиографическая культура***

Выбор книг по обсуждаемой проблематике, в том числе с опорой на список произведений для внеклассного чтения, рекомендованных в учебнике. Использование соответствующих возрасту словарей и энциклопедий, содержащих сведения о русской культуре.

#### ***Литературоведческая прпедевтика***

***Практическое использование при анализе текста изученных литературных понятий.***

Жанровое разнообразие изучаемых произведений: малые и большие фольклорные формы; литературная сказка; рассказ, притча, стихотворение. Прозаическая и поэтическая речь; художественный вымысел; сюжет; тема; герой произведения; портрет; пейзаж; ритм; рифма. Национальное своеобразие сравнений и метафор; их значение в художественной речи.

***Творческая деятельность обучающихся (на основе изученных литературных произведений)***

Интерпретация литературного произведения в творческой деятельности учащихся: чтение по ролям, инсценирование; создание собственного устного и письменного текста на основе художественного произведения с учётом коммуникативной задачи (для разных адресатов); с опорой на серию иллюстраций к произведению, на репродукции картин русских художников.

### **3. Планируемые результаты освоения учебного предмета, учебного курса (в том числе внеурочной деятельности), учебного модуля**

#### **Личностные результаты**

В результате изучения предмета «Литературное чтение на родном (русском) языке» у обучающегося будут сформированы следующие личностные результаты, представленные по основным направлениям воспитательной деятельности:

#### **Гражданско-патриотического воспитания:**

- становление ценностного отношения к своей Родине — России, в том числе через изучение художественных произведений, отражающих историю и культуру страны;
- осознание своей этнокультурной и российской гражданской идентичности, понимание роли русского языка как государственного языка Российской Федерации и языка межнационального общения народов России;
- сопричастность к прошлому, настоящему и будущему своей страны и родного края, в том числе через обсуждение ситуаций при работе с художественными произведениями;
- уважение к своему и другим народам, формируемое в том числе на основе примеров из художественных произведений и фольклора;
- первоначальные представления о человеке как члене общества, о правах и ответственности, уважении и достоинстве человека, о нравственно-этических нормах поведения и правилах межличностных отношений, в том числе отражённых в фольклорных и художественных произведениях.

#### **Духовно-нравственного воспитания:**

- признание индивидуальности каждого человека с опорой на собственный жизненный и читательский опыт;
- проявление сопереживания, уважения и доброжелательности, в том числе с использованием адекватных языковых средств, для выражения своего состояния и

чувств; проявление эмоционально-нравственной отзывчивости, понимания и сопереживания чувствам других людей;

- неприятие любых форм поведения, направленных на причинение физического и морального вреда другим людям (в том числе связанного с использованием недопустимых средств языка);
- сотрудничество со сверстниками, умение не создавать конфликтов и находить выходы из спорных ситуаций, в том числе с опорой на примеры художественных произведений.

#### **Эстетического воспитания:**

- уважительное отношение и интерес к художественной культуре, восприимчивость к разным видам искусства, традициям и творчеству своего и других народов;
- стремление к самовыражению в разных видах художественной деятельности, в том числе в искусстве слова.

#### **Физического воспитания, формирования культуры здоровья и эмоционального благополучия:**

- соблюдение правил здорового и безопасного (для себя и других людей) образа жизни в окружающей среде (в том числе информационной) при поиске дополнительной информации;
- бережное отношение к физическому и психическому здоровью, проявляющееся в выборе приемлемых способов речевого самовыражения и соблюдении норм речевого этикета и правил общения.

#### **Трудового воспитания:**

- осознание ценности труда в жизни человека и общества (в том числе благодаря примерам из художественных произведений);
- ответственное потребление и бережное отношение к результатам труда;
- навыки участия в различных видах трудовой деятельности;
- интерес к различным профессиям, возникающий при обсуждении примеров из художественных произведений.

#### **Экологического воспитания:**

- бережное отношение к природе, формируемое в процессе работы с текстами;
- неприятие действий, приносящих ей вред.

#### **Ценности научного познания:**

- первоначальные представления о научной картине мира, формируемые в том числе в процессе усвоения ряда литературоведческих понятий;
- познавательные интересы, активность, инициативность, любознательность и самостоятельность в познании, в том числе познавательный интерес к чтению художественных произведений, активность и самостоятельность при выборе круга чтения.

## Метапредметные результаты

### Познавательные универсальные учебные действия:

#### 1) Базовые логические действия:

- сравнивать различные тексты, устанавливать основания для сравнения текстов, устанавливать аналогии текстов;
- объединять объекты (тексты) по определённому признаку;
- определять существенный признак для классификации пословиц, поговорок, фразеологизмов;
- находить в текстах закономерности и противоречия на основе предложенного учителем алгоритма наблюдения; анализировать алгоритм действий при анализе текста, самостоятельно выделять учебные операции при анализе текстов;
- выявлять недостаток информации для решения учебной и практической задачи на основе предложенного алгоритма, формулировать запрос на дополнительную информацию;
- устанавливать причинно-следственные связи при анализе текста, делать выводы.

#### 2) Базовые исследовательские действия:

- с помощью учителя формулировать цель, планировать изменения собственного высказывания в соответствии с речевой ситуацией;
- сравнивать несколько вариантов выполнения задания, выбирать наиболее подходящий (на основе предложенных критериев);
- проводить по предложенному плану несложное миниисследование, выполнять по предложенному плану проектное задание;
- формулировать выводы и подкреплять их доказательствами на основе результатов проведённого смыслового анализа текста; формулировать с помощью учителя вопросы в процессе анализа предложенного текстового материала;
- прогнозировать возможное развитие процессов, событий и их последствия в аналогичных или сходных ситуациях.

#### 3) Работа с информацией:

- выбирать источник получения информации: нужный словарь, справочник для получения запрашиваемой информации, для уточнения;
- согласно заданному алгоритму находить представленную в явном виде информацию в предложенном источнике: в словарях, справочниках;
- распознавать достоверную и недостоверную информацию самостоятельно или на основании предложенного учителем способа её проверки (обращаясь к словарям, справочникам, учебнику);
- соблюдать с помощью взрослых (педагогических работников, родителей, законных представителей) правила информационной безопасности при поиске информации в Интернете;
- анализировать и создавать текстовую, графическую, видео, звуковую информацию в соответствии с учебной задачей;

- понимать информацию, зафиксированную в виде таблиц, схем; самостоятельно создавать схемы, таблицы для представления результатов работы с текстами.

### **Коммуникативные универсальные учебные действия:**

#### **Общение:**

- воспринимать и формулировать суждения, выражать эмоции в соответствии с целями и условиями общения в знакомой среде;
- проявлять уважительное отношение к собеседнику, соблюдать правила ведения диалоги и дискуссии;
- признавать возможность существования разных точек зрения;
- корректно и аргументированно высказывать своё мнение;
- строить речевое высказывание в соответствии с поставленной задачей;
- создавать устные и письменные тексты (описание, рассуждение, повествование) в соответствии с речевой ситуацией;
- готовить небольшие публичные выступления о результатах парной и групповой работы, о результатах наблюдения, выполненного мини-исследования, проектного задания;
- подбирать иллюстративный материал (рисунки, фото, плакаты) к тексту выступления.

#### **Совместная деятельность:**

- формулировать краткосрочные и долгосрочные цели (индивидуальные с учётом участия в коллективных задачах) в стандартной (типовой) ситуации на основе предложенного учителем формата планирования, распределения промежуточных шагов и сроков;
- принимать цель совместной деятельности, коллективно строить действия по её достижению: распределять роли, договариваться, обсуждать процесс и результат совместной работы;
- проявлять готовность руководить, выполнять поручения, подчиняться, самостоятельно разрешать конфликты;
- ответственно выполнять свою часть работы;
- оценивать свой вклад в общий результат;
- выполнять совместные проектные задания с опорой на предложенные образцы.

### **Регулятивные универсальные учебные действия:**

#### **Самоорганизация:**

- планировать действия по решению учебной задачи для получения результата;
- выстраивать последовательность выбранных действий.

#### **Самоконтроль:**

- устанавливать причины успеха/неудач учебной деятельности;
- корректировать свои учебные действия для преодоления речевых ошибок и ошибок, связанных с анализом текстов;

- соотносить результат деятельности с поставленной учебной задачей по анализу текстов;
- находить ошибку, допущенную при работе с текстами;
- сравнивать результаты своей деятельности и деятельности одноклассников, объективно оценивать их по предложенным критериям.

### **Предметные результаты**

Изучение учебного предмета «Литературное чтение на родном (русском) языке» в течение четырёх лет обучения должно обеспечить:

- понимание родной русской литературы как национально-культурной ценности народа, как особого способа познания жизни, как явления национальной и мировой культуры, средства сохранения и передачи нравственных ценностей и традиций;
- осознание коммуникативно-эстетических возможностей русского языка на основе изучения произведений русской литературы;
- осознание значимости чтения родной русской литературы для личного развития; для познания себя, мира, национальной истории и культуры; для культурной самоидентификации; для приобретения потребности в систематическом чтении русской литературы;
- ориентировку в нравственном содержании прочитанного, соотнесение поступков героев с нравственными нормами, обоснование нравственной оценки поступков героев;
- овладение элементарными представлениями о национальном своеобразии метафор, олицетворений, эпитетов;
- совершенствование читательских умений (чтение вслух и про себя, владение элементарными приёмами интерпретации, анализа и преобразования художественных, научно-популярных и учебных текстов);
- применение опыта чтения произведений русской литературы для речевого самосовершенствования (умения участвовать в обсуждении прослушанного/прочитанного текста, доказывать и подтверждать собственное мнение ссылками на текст; передавать содержание прочитанного или прослушанного с учётом специфики текста в виде пересказа, полного или краткого; составлять устный рассказ на основе прочитанных произведений с учётом коммуникативной задачи (для разных адресатов), читать наизусть стихотворные произведения);
- самостоятельный выбор интересующей литературы, обогащение собственного круга чтения;
- использование справочных источников для получения дополнительной информации.

#### **1 класс**

К концу обучения в *1 классе* обучающийся *научится*:

- осознавать значимость чтения родной русской литературы для познания себя, мира, национальной истории и культуры;
- владеть элементарными приёмами интерпретации произведений русской литературы;

- применять опыт чтения произведений русской литературы для речевого самосовершенствования: участвовать в обсуждении прослушанного/прочитанного текста;
- использовать словарь учебника для получения дополнительной информации о значении слова;
- читать наизусть стихотворные произведения по собственному выбору.

## **2 класс**

К концу обучения во **2 классе** обучающийся *научится*:

- ориентироваться в нравственном содержании прочитанного, соотносить поступки героев с нравственными нормами;
- владеть элементарными представлениями о национальном своеобразии метафор, олицетворений, эпитетов и видеть в тексте данные средства художественной выразительности;
- совершенствовать в процессе чтения произведений русской литературы читательские умения: читать вслух и про себя, владеть элементарными приёмами интерпретации художественных и учебных текстов;
- применять опыт чтения произведений русской литературы для речевого самосовершенствования: участвовать в обсуждении прослушанного/прочитанного текста, доказывать и подтверждать собственное мнение ссылками на текст;
- обогащать собственный круг чтения;
- соотносить впечатления от прочитанных и прослушанных произведений с впечатлениями от других видов искусства.

## **3 класс**

К концу обучения в **3 классе** обучающийся *научится*:

- осознавать коммуникативно-эстетические возможности русского языка на основе изучения произведений русской литературы;
- осознавать родную литературу как национально-культурную ценность народа, как средство сохранения и передачи нравственных ценностей и традиций;
- давать и обосновывать нравственную оценку поступков героев;
- совершенствовать в процессе чтения произведений русской литературы читательские умения: читать вслух и про себя, владеть элементарными приёмами интерпретации и анализа художественных, научно-популярных и учебных текстов;
- применять опыт чтения произведений русской литературы для речевого самосовершенствования: участвовать в обсуждении прослушанного/прочитанного текста, доказывать и подтверждать собственное мнение ссылками на текст; передавать содержание прочитанного или прослушанного с учётом специфики текста в виде пересказа (полного или краткого), пересказывать литературное произведение от имени одного из действующих лиц;
- пользоваться справочными источниками для понимания текста и получения дополнительной информации.

## **4 класс**

К концу обучения в **4 классе** обучающийся *научится*:



- осознавать значимость чтения русской литературы для личного развития; для культурной самоидентификации;
- определять позиции героев художественного текста, позицию автора художественного текста;
- совершенствоваться в процессе чтения произведений русской литературы читательские умения: читать вслух и про себя, владеть элементарными приёмами интерпретации, анализа и преобразования художественных, научно-популярных и учебных текстов;
- применять опыт чтения произведений русской литературы для речевого самосовершенствования: участвовать в обсуждении прослушанного/прочитанного текста, доказывать и подтверждать собственное мнение ссылками на текст; передавать содержание прочитанного или прослушанного с учётом специфики текста в виде пересказа (полного или краткого); составлять устный рассказ на основе прочитанных произведений с учётом коммуникативной задачи (для разных адресатов);
- самостоятельно выбирать интересующую литературу, формировать и обогащать собственный круг чтения;
- пользоваться справочными источниками для понимания текста и получения дополнительной информации.

#### **4. Тематическое планирование**

**с указанием количества академических часов, отводимых на освоение каждой темы, возможности использования по этой теме ЭОР и ЦОР**

#### **1 КЛАСС**

№ п/п	Тема/раздел	Количество академических часов, отводимых на освоение темы	Электронные (цифровые) учебно-методические материалы	Форма реализации воспитательного потенциала темы
<b>Мир детства</b>		<b>10 ч</b>		
1	<p><b><i>Я и книги</i></b>  <i>Не красна книга письмом, красна умом</i>            Произведения, отражающие первые шаги в чтении. Например:  <b>С. А. Баруздин.</b> «Самое простое дело».  <b>Л. В. Куклин.</b> «Как я научился читать» (фрагмент).  <b>Н. Н. Носов.</b> «Тайна на дне колодца» (фрагмент главы «Волшебные сказки»).</p>	<b>3 ч</b>	Каталог образовательных ресурсов сети Интернет ( <a href="http://catalog.iot.ru/">http://catalog.iot.ru/</a> ) Единое окно доступа к образовательным ресурсам ( <a href="http://window.edu.ru/">http://window.edu.ru/</a> ) Единая коллекция цифровых образовательных ресурсов ( <a href="http://school-collection.edu.ru/">http://school-collection.edu.ru/</a> ) Федеральный портал «Российское образование» ( <a href="http://www.edu.ru/">http://www.edu.ru/</a> ) Федеральный центр электронных образовательных ресурсов ( <a href="http://eor.edu.ru/">http://eor.edu.ru/</a> ) Архив учебных программ и презентаций	Установление доверительных отношений между учителем и его учениками, способствующих позитивному восприятию учащимися требований и просьб учителя, привлечению их внимания к обсуждаемой на уроке информации, активизации их познавательной деятельности

			( <a href="http://www.rusedu.ru/">http://www.rusedu.ru/</a> ) Видеоуроки по школьным предметам InternetUrok.ru ( <a href="http://interneturok.ru/">http://interneturok.ru/</a> )	
2	<p><b>Я взрослею</b> <i>Без друга в жизни туго</i> Пословицы о дружбе. Произведения, отражающие представление о дружбе как нравственно-этической ценности, значимой для национального русского сознания. Например: <b>Н. К. Абрамцева.</b> «Цветы и зеркало». <b>И. А. Мазнин.</b> «Давайте будем дружить друг с другом» (фрагмент). <b>С. Л. Прокофьева.</b> «Самый большой друг».</p> <p><i>Не тот прав, кто сильный, а тот, кто честный</i> Пословицы о правде и честности. Произведения, отражающие традиционные представления о честности как нравственном ориентире. Например: <b>В. А. Осеева.</b> «Почему?». <b>Л. Н. Толстой.</b> «Лгун»</p>	4 ч	<p>Каталог образовательных ресурсов сети Интернет (<a href="http://catalog.iot.ru/">http://catalog.iot.ru/</a>) Единое окно доступа к образовательным ресурсам (<a href="http://window.edu.ru/">http://window.edu.ru/</a>) Единая коллекция цифровых образовательных ресурсов (<a href="http://school-collection.edu.ru/">http://school-collection.edu.ru/</a>) Федеральный портал «Российское образование» (<a href="http://www.edu.ru/">http://www.edu.ru/</a>) Федеральный центр электронных образовательных ресурсов (<a href="http://eor.edu.ru/">http://eor.edu.ru/</a>) Архив учебных программ и презентаций (<a href="http://www.rusedu.ru/">http://www.rusedu.ru/</a>) Видеоуроки по школьным предметам InternetUrok.ru (<a href="http://interneturok.ru/">http://interneturok.ru/</a>)</p>	Привлечение внимания школьников к ценностному аспекту изучаемых на уроках явлений, организация их работы с получаемой на уроке социально значимой информацией – инициирование ее обсуждения, высказывания учащимися своего мнения по ее поводу, выработки своего к ней отношения;
3	<p><b>Я фантазирую и мечтаю</b> <i>Необычное в обычном</i> Произведения, отражающие умение удивляться при восприятии окружающего мира. Например: <b>С. А. Иванов.</b> «Снежный заповедник» (фрагмент). <b>В. В. Лунин.</b> «Я видела чудо». <b>М. М. Пришвин.</b> «Осинкам холодно». <b>А. С. Пушкин.</b> «Ещё дуют холодные ветры».</p>	3 ч	<p>Каталог образовательных ресурсов сети Интернет (<a href="http://catalog.iot.ru/">http://catalog.iot.ru/</a>) Единое окно доступа к образовательным ресурсам (<a href="http://window.edu.ru/">http://window.edu.ru/</a>) Единая коллекция цифровых образовательных ресурсов (<a href="http://school-collection.edu.ru/">http://school-collection.edu.ru/</a>) Федеральный портал «Российское образование» (<a href="http://www.edu.ru/">http://www.edu.ru/</a>) Федеральный центр электронных образовательных ресурсов (<a href="http://eor.edu.ru/">http://eor.edu.ru/</a>) Архив учебных программ и презентаций (<a href="http://www.rusedu.ru/">http://www.rusedu.ru/</a>)</p>	Включение в урок игровых процедур, которые помогают поддержать мотивацию обучающихся к получению знаний, налаживанию позитивных межличностных отношений в классе, помогают установлению доброжелательной атмосферы во время урока

			Видеоуроки по школьным предметам InternetUrok.ru ( <a href="http://interneturok.ru/">http://interneturok.ru/</a> ).	
<b>Россия — Родина моя</b>		<b>9 ч</b>		
4	<p><b>Что мы Родиной зовём</b>  С чего начинается Родина?  Произведения, отражающие многогранность понятия «Родина». Например:  <b>Ф. П. Савинов.</b> «Родное» (фрагмент).  <b>П. А. Синявский.</b> «Рисунок».  <b>К. Д. Ушинский.</b> «Наше Отечество».</p>	<b>3 ч</b>	<p>Каталог образовательных ресурсов сети Интернет (<a href="http://catalog.iot.ru/">http://catalog.iot.ru/</a>)  Единое окно доступа к образовательным ресурсам (<a href="http://window.edu.ru/">http://window.edu.ru/</a>)  Единая коллекция цифровых образовательных ресурсов (<a href="http://school-collection.edu.ru/">http://school-collection.edu.ru/</a>)  Федеральный портал «Российское образование» (<a href="http://www.edu.ru/">http://www.edu.ru/</a>)  Федеральный центр электронных образовательных ресурсов (<a href="http://eor.edu.ru/">http://eor.edu.ru/</a>)  Архив учебных программ и презентаций (<a href="http://www.rusedu.ru/">http://www.rusedu.ru/</a>)  Видеоуроки по школьным предметам InternetUrok.ru (<a href="http://interneturok.ru/">http://interneturok.ru/</a>)</p>	<p>применение на уроке интерактивных форм работы учащихся: интеллектуальных игр, стимулирующих познавательную мотивацию школьников; дидактического театра, где полученные на уроке знания обыгрываются в театральных постановках; дискуссий, которые дают учащимся возможность приобрести опыт ведения конструктивного диалога; групповой работы или работы в парах, которые учат школьников командной работе и взаимодействию с другими детьми;</p>
5	<p><b>О родной природе</b>  <i>Сколько же в небе всего происходит</i>  Поэтические представления русского народа о солнце, луне, звёздах, облаках; отражение этих представлений в фольклоре и их развитие в русской поэзии и прозе. Например:  Русские народные загадки о солнце, луне, звёздах, облаках.  <b>И. А. Бунин.</b> «Серп луны под тучкой длинной...»  <b>С. В. Востоков.</b> «Два яблока».  <b>В. М. Катынцев.</b> «Жар-птица».  <b>А. Н. Толстой.</b> «Петушки».</p>	<b>4 ч</b>	<p>Каталог образовательных ресурсов сети Интернет (<a href="http://catalog.iot.ru/">http://catalog.iot.ru/</a>)  Единое окно доступа к образовательным ресурсам (<a href="http://window.edu.ru/">http://window.edu.ru/</a>)  Единая коллекция цифровых образовательных ресурсов (<a href="http://school-collection.edu.ru/">http://school-collection.edu.ru/</a>)  Федеральный портал «Российское образование» (<a href="http://www.edu.ru/">http://www.edu.ru/</a>)  Федеральный центр электронных образовательных ресурсов (<a href="http://eor.edu.ru/">http://eor.edu.ru/</a>)  Архив учебных программ и презентаций (<a href="http://www.rusedu.ru/">http://www.rusedu.ru/</a>)  Видеоуроки по школьным предметам InternetUrok.ru (<a href="http://interneturok.ru/">http://interneturok.ru/</a>)</p>	<p>включение в урок игровых процедур, которые помогают поддержать мотивацию обучающихся к получению знаний, налаживанию позитивных межличностных отношений в классе, помогают установлению доброжелательной атмосферы во время урока</p>

2 КЛАСС

№ п/п	Тема/раздел	Количество академических часов, отводимых на освоение темы	Электронные (цифровые) учебно-методические материалы	Форма реализации воспитательного потенциала темы
<b>Раздел 1. Мир детства</b>		<b>22 ч</b>		
1	<p><b>Я и книги</b>  <i>Не торопись отвечать, торопись слушать</i>                      Произведения, отражающие детское восприятие услышанных рассказов, сказок, стихов. Например:  <b>Е. Н. Егорова.</b> «Детство Александра Пушкина» (глава «Нянины сказки»).  <b>Т. А. Луговская.</b> «Как знаю, как помню, как умею» (фрагмент).</p>	5 ч	<p>Каталог образовательных ресурсов сети Интернет (<a href="http://catalog.iot.ru/">http://catalog.iot.ru/</a>)                      Единое окно доступа к образовательным ресурсам (<a href="http://window.edu.ru/">http://window.edu.ru/</a>)                      Единая коллекция цифровых образовательных ресурсов (<a href="http://school-collection.edu.ru/">http://school-collection.edu.ru/</a>)                      Федеральный портал «Российское образование» (<a href="http://www.edu.ru/">http://www.edu.ru/</a>)                      Федеральный центр электронных образовательных ресурсов (<a href="http://eor.edu.ru/">http://eor.edu.ru/</a>)                      Архив учебных программ и презентаций (<a href="http://www.rusedu.ru/">http://www.rusedu.ru/</a>)                      Видеоуроки по школьным предметам InternetUrok.ru (<a href="http://interneturok.ru/">http://interneturok.ru/</a>)</p>	<p>Побуждение обучающихся соблюдать на уроке общепринятые нормы поведения, правила общения со старшими (педагогическими работниками) и сверстниками (обучающимися), принципы учебной дисциплины и самоорганизации;</p>
2	<p><b>Я взрослею</b>  <i>Как аукнется, так и откликнется</i>                      Пословицы об отношении к другим людям. Произведения, отражающие традиционные представления об отношении к другим людям. Например:  <b>В. В. Бианки.</b> «Сова».  <b>Л. И. Кузьмин.</b> «Дом с колокольчиком».    <i>Воля и труд дивные всходы дают</i>                      Пословицы о труде. Произведения, отражающие представление о трудолюбии как нравственно-этической ценности, значимой для</p>	6 ч	<p>Каталог образовательных ресурсов сети Интернет (<a href="http://catalog.iot.ru/">http://catalog.iot.ru/</a>)                      Единое окно доступа к образовательным ресурсам (<a href="http://window.edu.ru/">http://window.edu.ru/</a>)                      Единая коллекция цифровых образовательных ресурсов (<a href="http://school-collection.edu.ru/">http://school-collection.edu.ru/</a>)                      Федеральный портал «Российское образование» (<a href="http://www.edu.ru/">http://www.edu.ru/</a>)                      Федеральный центр электронных образовательных ресурсов (<a href="http://eor.edu.ru/">http://eor.edu.ru/</a>)                      Архив учебных программ и презентаций (<a href="http://www.rusedu.ru/">http://www.rusedu.ru/</a>)</p>	<p>Привлечение внимания обучающихся к ценностному аспекту изучаемых на уроках явлений, использование воспитательных возможностей содержания раздела через подбор соответствующих упражнений;</p>

	<p>национального русского сознания. Например:  <b>Е. А. Пермяк.</b> «Маркел-самодел и его дети».  <b>Б. В. Шергин.</b> «Пословицы в рассказах».</p> <p><i>Кто идёт вперёд, того страх не берёт</i>  Пословицы о смелости.  Произведения, отражающие традиционные представления о смелости как нравственном ориентире. Например:  <b>С. П. Алексеев.</b> «Медаль».  <b>В. В. Голявкин.</b> «Этот мальчик».</p>		<p>Видеоуроки по школьным предметамInternetUrok.ru (<a href="http://interneturok.ru/">http://interneturok.ru/</a>)</p>	
3	<p><b>Я и моя семья</b>  <i>Семья крепка ладом</i>  Произведения, отражающие традиционные представления о семейных ценностях. Например:  <b>С. Г. Георгиев.</b> «Стрекот кузнечика».  <b>В. В. Голявкин.</b> «Мой добрый папа» (фрагмент).  <b>М. В. Дружинина.</b> «Очень полезный подарок».  <b>Л. Н. Толстой.</b> «Отец и сыновья».</p>	4 ч	<p>Каталог образовательных ресурсов сети Интернет (<a href="http://catalog.iot.ru/">http://catalog.iot.ru/</a>)  Единое окнодоступа к образовательным ресурсам (<a href="http://window.edu.ru/">http://window.edu.ru/</a>)  Единая коллекция цифровых образовательныхресурсов (<a href="http://school-collection.edu.ru/">http://school-collection.edu.ru/</a>)  Федеральный портал «Российское образование» (<a href="http://www.edu.ru/">http://www.edu.ru/</a>)  Федеральный центр электронных образовательных ресурсов (<a href="http://eor.edu.ru/">http://eor.edu.ru/</a>)  Архив учебныхпрограмм и презентаций (<a href="http://www.rusedu.ru/">http://www.rusedu.ru/</a>)  Видеоуроки по школьным предметамInternetUrok.ru (<a href="http://interneturok.ru/">http://interneturok.ru/</a>)</p>	<p>Применение на уроке интерактивных форм работы учащихся: интеллектуальных игр, стимулирующих познавательную мотивацию школьников; дидактического театра, где полученные на уроке знания обыгрываются в театральных постановках; дискуссий, которые дают учащимся возможность приобрести опыт ведения конструктивного диалога; групповой работы или работы в парах, которые учат школьников командной работе и взаимодействию с другими детьми</p>
4	<p><b>Я фантазирую и мечтаю</b>  <i>Мечты, зовущие ввысь</i>  Произведения, отражающие представления об идеалах в детских мечтах. Например:  <b>Н. К. Абрамцева.</b> «Заветное желание».  <b>Е. В. Григорьева.</b> «Мечта».</p>	4 ч	<p>Каталог образовательных ресурсов сети Интернет (<a href="http://catalog.iot.ru/">http://catalog.iot.ru/</a>)  Единое окнодоступа к образовательным ресурсам (<a href="http://window.edu.ru/">http://window.edu.ru/</a>)  Единая коллекция цифровых образовательныхресурсов (<a 890="" 926="" 946="" 963"="" data-label="Page-Footer" href="http://school-&lt;/a&gt;&lt;/p&gt; &lt;/td&gt; &lt;td&gt; &lt;p&gt;Включение в урок игровых процедур, которые помогают поддержать мотивацию обучающихся к получению знаний, налаживанию позитивных межличностных отношений в классе, помогают установлению&lt;/p&gt; &lt;/td&gt; &lt;/tr&gt; &lt;/table&gt; &lt;/div&gt; &lt;div data-bbox=">165</a></p>	

	<b>Л. Н. Толстой.</b> «Воспоминания» (глава «Фанфаронова гора»).		<a href="http://collection.edu.ru/">collection.edu.ru/</a> Федеральный портал «Российское образование» ( <a href="http://www.edu.ru/">http://www.edu.ru/</a> ) Федеральный центр электронных образовательных ресурсов ( <a href="http://eor.edu.ru/">http://eor.edu.ru/</a> ) Архив учебных программ и презентаций ( <a href="http://www.rusedu.ru/">http://www.rusedu.ru/</a> ) Видеоуроки по школьным предметамInternetUrok.ru ( <a href="http://interneturok.ru/">http://interneturok.ru/</a> )	доброжелательной атмосферы во время урока
<b>Раздел 2. Россия — Родина моя</b>		<b>12 ч</b>		
5	<b><i>Родная страна во все времена сынами сильна</i></b> <i>Люди земли Русской</i> Художественные биографии выдающихся представителей русского народа. Например: <b>В. А. Бахревский.</b> «Виктор Васнецов» (глава «Рябово»); <b>М. А. Булатов, В. И. Порудоминский.</b> «Собирает человек слова... Повесть о В. И. Дале» (фрагмент). <b>М. Л. Яковлев.</b> «Сергий Радонежский приходит на помощь» (фрагмент).	<b>3 ч</b>	Каталог образовательных ресурсов сети Интернет ( <a href="http://catalog.iot.ru/">http://catalog.iot.ru/</a> ) Единое окно доступа к образовательным ресурсам ( <a href="http://window.edu.ru/">http://window.edu.ru/</a> ) Единая коллекция цифровых образовательных ресурсов ( <a href="http://school-collection.edu.ru/">http://school- collection.edu.ru/</a> ) Федеральный портал «Российское образование» ( <a href="http://www.edu.ru/">http://www.edu.ru/</a> ) Федеральный центр электронных образовательных ресурсов ( <a href="http://eor.edu.ru/">http://eor.edu.ru/</a> ) Архив учебных программ и презентаций ( <a href="http://www.rusedu.ru/">http://www.rusedu.ru/</a> ) Видеоуроки по школьным предметамInternetUrok.ru ( <a href="http://interneturok.ru/">http://interneturok.ru/</a> )	Применение на уроках интерактивных форм работы с обучающимися: дидактического театра, где полученные на уроке знания обыгрываются в театральных постановках;
6	<b><i>Народные праздники, связанные с временами года</i></b> <i>Хорош праздник после трудов праведных</i> Песни-веснянки. Произведения о праздниках и традициях, связанных с народным календарём. Например: <b>Л. Ф. Воронкова.</b> «Девочка из города» (глава «Праздник весны»).	<b>3 ч</b>	Каталог образовательных ресурсов сети Интернет ( <a href="http://catalog.iot.ru/">http://catalog.iot.ru/</a> ) Единое окно доступа к образовательным ресурсам ( <a href="http://window.edu.ru/">http://window.edu.ru/</a> ) Единая коллекция цифровых образовательных ресурсов ( <a href="http://school-collection.edu.ru/">http://school- collection.edu.ru/</a> ) Федеральный портал «Российское образование»	Освоение социальных норм, правил поведения, ролей и форм социальной жизни в группах и сообществах.

	<b>В. А. Жуковский.</b> «Жаворонок». <b>А. С. Пушкин.</b> «Птичка». <b>И. С. Шмелёв.</b> «Лето Господне» (фрагмент главы «Масленица»).		<a href="http://www.edu.ru/">(http://www.edu.ru/)</a> Федеральный центр электронных образовательных ресурсов <a href="http://eor.edu.ru/">(http://eor.edu.ru/)</a> Архив учебных программ и презентаций <a href="http://www.rusedu.ru/">(http://www.rusedu.ru/)</a> Видеоуроки по школьным предметамInternetUrok.ru <a href="http://interneturok.ru/">(http://interneturok.ru/)</a>	
7	<b>О родной природе</b> <i>К зелёным полям с детства взор приучен</i> Поэтические представления русского народа о поле, луге, травах и цветах; отражение этих представлений в фольклоре и их развитие в русской поэзии и прозе. Например: Русские народные загадки о поле, цветах. <b>Ю. И. Коваль.</b> «Фарфоровые колокольчики». <b>И. С. Никитин.</b> «В чистом поле тень шагает». <b>М. С. Пляцковский.</b> «Колокольчик». <b>В. А. Солоухин.</b> «Трава» (фрагмент). <b>Ф. И. Тютчев.</b> «Тихой ночью, поздним летом...»	4 ч	Каталог образовательных ресурсов сети Интернет <a href="http://catalog.iot.ru/">(http://catalog.iot.ru/)</a> Единое окно доступа к образовательным ресурсам <a href="http://window.edu.ru/">(http://window.edu.ru/)</a> Единая коллекция цифровых образовательных ресурсов <a href="http://school-collection.edu.ru/">(http://school-collection.edu.ru/)</a> Федеральный портал «Российское образование» <a href="http://www.edu.ru/">(http://www.edu.ru/)</a> Федеральный центр электронных образовательных ресурсов <a href="http://eor.edu.ru/">(http://eor.edu.ru/)</a> Архив учебных программ и презентаций <a href="http://www.rusedu.ru/">(http://www.rusedu.ru/)</a> Видеоуроки по школьным предметамInternetUrok.ru <a href="http://interneturok.ru/">(http://interneturok.ru/)</a>	Применение на уроке интерактивных форм работы учащихся: интеллектуальных игр, стимулирующих познавательную мотивацию школьников; дидактического театра, где полученные на уроке знания обыгрываются в театральных постановках; дискуссий, которые дают учащимся возможность приобрести опыт ведения конструктивного диалога; групповой работы или работы в парах, которые учат школьников командной работе и взаимодействию с другими детьми

### 3 КЛАСС

№ п/п	Тема/раздел	Количество академических часов, отводимых на освоение темы	Электронные (цифровые) учебно-методические материалы	Форма реализации воспитательного потенциала темы
<b>Раздел 1. Мир детства</b>		<b>22 ч</b>		
1	<b>Я и книги</b> <i>Пишут не пером, а умом</i> Произведения, отражающие первый опыт «писательства». Например: <b>В. И. Воробьев.</b> «Я ничего не придумал» (глава «Мой дневник»).	6 ч	Каталог образовательных ресурсов сети Интернет <a href="http://catalog.iot.ru/">(http://catalog.iot.ru/)</a> Единое окно доступа к образовательным ресурсам <a href="http://window.edu.ru/">(http://window.edu.ru/)</a> Единая коллекция цифровых	Побуждение обучающихся соблюдать на уроке общепринятые нормы поведения, правила общения со старшими (педагогическими работниками) и сверстниками

	<p><b>В. П. Крапивин.</b> «Сказки Севки Глущенко» (глава «День рождения»).</p>		<p>образовательных ресурсов (<a href="http://school-collection.edu.ru/">http://school-collection.edu.ru/</a>)          Федеральный портал «Российское образование» (<a href="http://www.edu.ru/">http://www.edu.ru/</a>)          Федеральный центр электронных образовательных ресурсов (<a href="http://eor.edu.ru/">http://eor.edu.ru/</a>)          Архив учебных программ и презентаций (<a href="http://www.rusedu.ru/">http://www.rusedu.ru/</a>)          Видеоуроки по школьным предметам InternetUrok.ru (<a href="http://interneturok.ru/">http://interneturok.ru/</a>)</p>	<p>(обучающимися), принципы учебной дисциплины и самоорганизации;</p>
2	<p><b>Я взрослою</b>  <i>Жизнь дана на добрые дела</i>          Пословицы о доброте.          Произведения, отражающие представление о доброте как нравственно-этической ценности, значимой для национального русского сознания. Например:  <b>Ю. А. Буковский.</b> «О Доброте — злой и доброй».  <b>Л. Л. Яхнин.</b> «Последняя рубашка».</p> <p><i>Живи по совести</i>          Пословицы о совести.          Произведения, отражающие представление о совести как нравственно-этической ценности, значимой для национального русского сознания. Например:  <b>П. В. Засодимский.</b> «Гришина милостыня».  <b>Н. Г. Волкова.</b> «Дреби-Дон».</p>	6 ч	<p>Каталог образовательных ресурсов сети Интернет (<a href="http://catalog.iot.ru/">http://catalog.iot.ru/</a>)          Единое окно доступа к образовательным ресурсам (<a href="http://window.edu.ru/">http://window.edu.ru/</a>)          Единая коллекция цифровых образовательных ресурсов (<a href="http://school-collection.edu.ru/">http://school-collection.edu.ru/</a>)          Федеральный портал «Российское образование» (<a href="http://www.edu.ru/">http://www.edu.ru/</a>)          Федеральный центр электронных образовательных ресурсов (<a href="http://eor.edu.ru/">http://eor.edu.ru/</a>)          Архив учебных программ и презентаций (<a href="http://www.rusedu.ru/">http://www.rusedu.ru/</a>)          Видеоуроки по школьным предметам InternetUrok.ru (<a href="http://interneturok.ru/">http://interneturok.ru/</a>)</p>	<p>Привлечение внимания обучающихся к ценностному аспекту изучаемых на уроках явлений, использование воспитательных возможностей содержания раздела через подбор соответствующих упражнений;</p>
3	<p><b>Я и моя семья</b>  <i>В дружной семье и в холод тепло</i>          Произведения, отражающие традиционные представления о семейных ценностях (лад, любовь, взаимопонимание, забота, терпение, уважение к старшим). Например:</p>	4 ч	<p>Каталог образовательных ресурсов сети Интернет (<a href="http://catalog.iot.ru/">http://catalog.iot.ru/</a>)          Единое окно доступа к образовательным ресурсам (<a href="http://window.edu.ru/">http://window.edu.ru/</a>)          Единая коллекция цифровых образовательных ресурсов (<a 891="" 926="" 947="" 963"="" data-label="Page-Footer" href="http://school-&lt;/a&gt;&lt;/p&gt; &lt;/td&gt; &lt;td&gt; &lt;p&gt;Применение на уроке интерактивных форм работы учащихся: интеллектуальных игр, стимулирующих познавательную мотивацию школьников; дидактического театра, где полученные на уроке знания&lt;/p&gt; &lt;/td&gt; &lt;/tr&gt; &lt;/table&gt; &lt;/div&gt; &lt;div data-bbox=">168</a></p>	



	<p><b>О. Ф. Кургузов.</b> «Душа нараспашку».</p> <p><b>А. Л. Решетов.</b> «Зёрнышки спелых яблок» (фрагмент).</p> <p><b>В. М. Шукшин.</b> «Как заяка летал на воздушных шариках» (фрагмент).</p>		<p><a href="http://collection.edu.ru/">collection.edu.ru/</a></p> <p>Федеральный портал «Российское образование» (<a href="http://www.edu.ru/">http://www.edu.ru/</a>)</p> <p>Федеральный центр электронных образовательных ресурсов (<a href="http://eor.edu.ru/">http://eor.edu.ru/</a>)</p> <p>Архив учебных программ и презентаций (<a href="http://www.rusedu.ru/">http://www.rusedu.ru/</a>)</p> <p>Видеоуроки по школьным предметамInternetUrok.ru (<a href="http://interneturok.ru/">http://interneturok.ru/</a>)</p>	<p>обыгрываются в театральных постановках; дискуссий, которые дают учащимся возможность приобрести опыт ведения конструктивного диалога; групповой работы или работы в парах, которые учат школьников командной работе и взаимодействию с другими детьми</p>
4	<p><b>Я фантазирую и мечтаю</b> <i>Детские фантазии</i> Произведения, отражающие значение мечты и фантазии для взросления, взаимодействие мира реального и мира фантастического. Например:</p> <p><b>В. П. Крапивин.</b> «Брат, которому семь» (фрагмент главы «Зелёная грива»).</p> <p><b>Л. К. Чуковская.</b> «Мой отец — Корней Чуковский» (фрагмент).</p>	4 ч	<p>Каталог образовательных ресурсов сети Интернет (<a href="http://catalog.iot.ru/">http://catalog.iot.ru/</a>)</p> <p>Единое окно доступа к образовательным ресурсам (<a href="http://window.edu.ru/">http://window.edu.ru/</a>)</p> <p>Единая коллекция цифровых образовательных ресурсов (<a href="http://school-collection.edu.ru/">http://school-collection.edu.ru/</a>)</p> <p>Федеральный портал «Российское образование» (<a href="http://www.edu.ru/">http://www.edu.ru/</a>)</p> <p>Федеральный центр электронных образовательных ресурсов (<a href="http://eor.edu.ru/">http://eor.edu.ru/</a>)</p> <p>Архив учебных программ и презентаций (<a href="http://www.rusedu.ru/">http://www.rusedu.ru/</a>)</p> <p>Видеоуроки по школьным предметамInternetUrok.ru (<a href="http://interneturok.ru/">http://interneturok.ru/</a>)</p>	<p>Включение в урок игровых процедур, которые помогают поддержать мотивацию обучающихся к получению знаний, налаживанию позитивных межличностных отношений в классе, помогают установлению доброжелательной атмосферы во время урока</p>
<b>Раздел 2. Россия — Родина моя</b>		<b>12 ч</b>		
5	<p><b>Родная страна во все времена сынами сильна</b> <i>Люди земли Русской</i> Произведения о выдающихся представителях русского народа. Например:</p> <p><b>О. М. Гурьян.</b> «Мальчик из Холмогор» (фрагмент).</p> <p><b>В. А. Бахревский.</b> «Семён Дежнёв» (фрагмент).</p>	3 ч	<p>Каталог образовательных ресурсов сети Интернет (<a href="http://catalog.iot.ru/">http://catalog.iot.ru/</a>)</p> <p>Единое окно доступа к образовательным ресурсам (<a href="http://window.edu.ru/">http://window.edu.ru/</a>)</p> <p>Единая коллекция цифровых образовательных ресурсов (<a 891="" 926="" 947="" 963"="" data-label="Page-Footer" href="http://school-&lt;/a&gt;&lt;/p&gt; &lt;/td&gt; &lt;td&gt; &lt;p&gt;Применение на уроках интерактивных форм работы с обучающимися: дидактического театра, где полученные на уроке знания обыгрываются в театральных постановках;&lt;/p&gt; &lt;/td&gt; &lt;/tr&gt; &lt;/table&gt; &lt;/div&gt; &lt;div data-bbox=">169</a></p>	

	<p><b>Н. М. Коняев.</b> «Правнуки богатырей» (фрагмент).  <b>А. Н. Майков.</b> «Ломоносов» (фрагмент).  <b>М. Л. Яковлев.</b> «Сергий Радонежский приходит на помощь» (фрагмент).</p>		<p><a href="http://collection.edu.ru/">collection.edu.ru/</a>  Федеральный портал «Российское образование» (<a href="http://www.edu.ru/">http://www.edu.ru/</a>)  Федеральный центр электронных образовательных ресурсов (<a href="http://eor.edu.ru/">http://eor.edu.ru/</a>)  Архив учебных программ и презентаций (<a href="http://www.rusedu.ru/">http://www.rusedu.ru/</a>)  Видеоуроки по школьным предметамInternetUrok.ru (<a href="http://interneturok.ru/">http://interneturok.ru/</a>)</p>	
6	<p><b>От праздника к празднику</b>  <i>Всякая душа празднику рада</i>  Произведения о праздниках, значимых для русской культуры: Рождестве, Пасхе.  Например:  <b>Е. В. Григорьева.</b> «Радость».  <b>А. И. Куприн.</b> «Пасхальные колокола» (фрагмент).  <b>С. Чёрный.</b> «Пасхальный визит» (фрагмент).</p>	4 ч	<p>Каталог образовательных ресурсов сети Интернет (<a href="http://catalog.iot.ru/">http://catalog.iot.ru/</a>)  Единое окно доступа к образовательным ресурсам (<a href="http://window.edu.ru/">http://window.edu.ru/</a>)  Единая коллекция цифровых образовательных ресурсов (<a href="http://school-collection.edu.ru/">http://school-collection.edu.ru/</a>)  Федеральный портал «Российское образование» (<a href="http://www.edu.ru/">http://www.edu.ru/</a>)  Федеральный центр электронных образовательных ресурсов (<a href="http://eor.edu.ru/">http://eor.edu.ru/</a>)  Архив учебных программ и презентаций (<a href="http://www.rusedu.ru/">http://www.rusedu.ru/</a>)  Видеоуроки по школьным предметамInternetUrok.ru (<a href="http://interneturok.ru/">http://interneturok.ru/</a>)</p>	Освоение социальных норм, правил поведения, ролей и форм социальной жизни в группах и сообществах.
7	<p><b>О родной природе</b>  <i>Неразгаданная тайна — в чащах леса...</i>  Поэтические представления русского народа о лесе, реке, тумане; отражение этих представлений в фольклоре и их развитие в русской поэзии и прозе.  Например:  Русские народные загадки о лесе, реке, тумане.  <b>В. П. Астафьев.</b> «Зорькина песня» (фрагмент).  <b>В. Д. Берестов.</b> «У реки».  <b>И. С. Никитин.</b> «Лес».</p>	5 ч	<p>Каталог образовательных ресурсов сети Интернет (<a href="http://catalog.iot.ru/">http://catalog.iot.ru/</a>)  Единое окно доступа к образовательным ресурсам (<a href="http://window.edu.ru/">http://window.edu.ru/</a>)  Единая коллекция цифровых образовательных ресурсов (<a href="http://school-collection.edu.ru/">http://school-collection.edu.ru/</a>)  Федеральный портал «Российское образование» (<a href="http://www.edu.ru/">http://www.edu.ru/</a>)  Федеральный центр электронных образовательных ресурсов (<a href="http://eor.edu.ru/">http://eor.edu.ru/</a>)</p>	Применение на уроке интерактивных форм работы учащихся: интеллектуальных игр, стимулирующих познавательную мотивацию школьников; дидактического театра, где полученные на уроке знания обыгрываются в театральных постановках; дискуссий, которые дают учащимся возможность приобрести опыт

	<p><b>К. Г. Паустовский.</b> «Клад».</p> <p><b>М. М. Пришвин.</b> «Как распускаются разные деревья».</p> <p><b>И. П. Токмакова.</b> «Туман».</p>		<p>Архив учебных программ и презентаций (<a href="http://www.rusedu.ru/">http://www.rusedu.ru/</a>)</p> <p>Видеоуроки по школьным предметам InternetUrok.ru (<a href="http://interneturok.ru/">http://interneturok.ru/</a>)</p>	<p>ведения конструктивного диалога; групповой работы или работы в парах, которые учат школьников командной работе и взаимодействию с другими детьми</p>
--	--	--	---	---

#### 4 КЛАСС

№ п/п	Тема/раздел	Количество академических часов, отводимых на освоение темы	Электронные (цифровые) учебно-методические материалы	Форма реализации воспитательного потенциала темы
<b>Раздел 1. Мир детства</b>		<b>11 ч</b>		
1	<p><b>Я и книги</b></p> <p><i>Испокон века книга растит человека</i></p> <p>Произведения, отражающие ценность чтения в жизни человека, роль книги в становлении личности. Например:</p> <p><b>С. Т. Аксаков.</b> «Детские годы Багрова-внука» (фрагмент главы «Последовательные воспоминания»).</p> <p><b>Д. Н. Мамин-Сибиряк.</b> «Из далёкого прошлого» (глава «Книжка с картинками»).</p> <p><b>С. Т. Григорьев.</b> «Детство Суворова» (фрагмент).</p>	<b>3 ч</b>	<p>Каталог образовательных ресурсов сети Интернет (<a href="http://catalog.iot.ru/">http://catalog.iot.ru/</a>)</p> <p>Единое окно доступа к образовательным ресурсам (<a href="http://window.edu.ru/">http://window.edu.ru/</a>)</p> <p>Единая коллекция цифровых образовательных ресурсов (<a href="http://school-collection.edu.ru/">http://school-collection.edu.ru/</a>)</p> <p>Федеральный портал «Российское образование» (<a href="http://www.edu.ru/">http://www.edu.ru/</a>)</p> <p>Федеральный центр электронных образовательных ресурсов (<a href="http://eor.edu.ru/">http://eor.edu.ru/</a>)</p> <p>Архив учебных программ и презентаций (<a href="http://www.rusedu.ru/">http://www.rusedu.ru/</a>)</p> <p>Видеоуроки по школьным предметам InternetUrok.ru (<a href="http://interneturok.ru/">http://interneturok.ru/</a>)</p>	<p>Побуждение обучающихся соблюдать на уроке общепринятые нормы поведения, правила общения со старшими (педагогическими работниками) и сверстниками (обучающимися), принципы учебной дисциплины и самоорганизации;</p>
2	<p><b>Я взрослею</b></p> <p><i>Скромность красит человека</i></p> <p>Пословицы о скромности. Произведения, отражающие традиционные представления о скромности как черте характера. Например:</p> <p><b>Е. В. Клюев.</b> «Шагом марш».</p>	<b>3 ч</b>	<p>Каталог образовательных ресурсов сети Интернет (<a href="http://catalog.iot.ru/">http://catalog.iot.ru/</a>)</p> <p>Единое окно доступа к образовательным ресурсам (<a href="http://window.edu.ru/">http://window.edu.ru/</a>)</p> <p>Единая коллекция цифровых образовательных ресурсов (<a href="http://school-collection.edu.ru/">http://school-collection.edu.ru/</a>)</p>	<p>Привлечение внимания обучающихся к ценностному аспекту изучаемых на уроках явлений, использование воспитательных возможностей содержания раздела через подбор соответствующих упражнений;</p>

	<p><b>И. П. Токмакова.</b> «Разговор татарника и спорыша».</p> <p><i>Любовь всё побеждает</i></p> <p>Произведения, отражающие традиционные представления о милосердии, сострадании, сопереживании, чуткости, любви как нравственно-этических ценностях, значимых для национального русского сознания. Например:</p> <p><b>Б. П. Екимов.</b> «Ночь исцеления».</p> <p><b>И. С. Тургенев.</b> «Голуби».</p>		<p>Федеральный портал «Российское образование» (<a href="http://www.edu.ru/">http://www.edu.ru/</a>)</p> <p>Федеральный центр электронных образовательных ресурсов (<a href="http://eor.edu.ru/">http://eor.edu.ru/</a>)</p> <p>Архив учебных программ и презентаций (<a href="http://www.rusedu.ru/">http://www.rusedu.ru/</a>)</p> <p>Видеоуроки по школьным предметамInternetUrok.ru (<a href="http://interneturok.ru/">http://interneturok.ru/</a>)</p>	
3	<p><b>Я и моя семья</b></p> <p><i>Такое разное детство</i></p> <p>Произведения, раскрывающие картины мира русского детства в разные исторические эпохи: взросление, особенности отношений с окружающим миром, взрослыми и сверстниками. Например:</p> <p><b>Е. Н. Верейская.</b> «Три девочки» (фрагмент).</p> <p><b>М. В. Водопьянов.</b> «Полярный лётчик» (главы «Маленький мир», «Мой первый „полёт“»).</p> <p><b>О. В. Колпакова.</b> «Большое сочинение про бабушку» (главы «Про печку», «Про чистоту»).</p> <p><b>К. В. Лукашевич.</b> «Моё милое детство» (фрагмент).</p>	3 ч	<p>Каталог образовательных ресурсов сети Интернет (<a href="http://catalog.iot.ru/">http://catalog.iot.ru/</a>)</p> <p>Единое окно доступа к образовательным ресурсам (<a href="http://window.edu.ru/">http://window.edu.ru/</a>)</p> <p>Единая коллекция цифровых образовательных ресурсов (<a href="http://school-collection.edu.ru/">http://school-collection.edu.ru/</a>)</p> <p>Федеральный портал «Российское образование» (<a href="http://www.edu.ru/">http://www.edu.ru/</a>)</p> <p>Федеральный центр электронных образовательных ресурсов (<a href="http://eor.edu.ru/">http://eor.edu.ru/</a>)</p> <p>Архив учебных программ и презентаций (<a href="http://www.rusedu.ru/">http://www.rusedu.ru/</a>)</p> <p>Видеоуроки по школьным предметамInternetUrok.ru (<a href="http://interneturok.ru/">http://interneturok.ru/</a>)</p>	<p>Применение на уроке интерактивных форм работы учащихся: интеллектуальных игр, стимулирующих познавательную мотивацию школьников; дидактического театра, где полученные на уроке знания обыгрываются в театральных постановках; дискуссий, которые дают учащимся возможность приобрести опыт ведения конструктивного диалога; групповой работы или работы в парах, которые учат школьников командной работе и взаимодействию с другими детьми</p>
4	<p><b>Я фантазирую и мечтаю</b></p> <p><i>Придуманые миры и страны</i></p> <p>Отражение в произведениях фантастики проблем реального мира. Например:</p> <p><b>Т. В. Михеева.</b> «Асино лето» (фрагмент).</p> <p><b>В. П. Крапивин.</b></p>	2 ч	<p>Каталог образовательных ресурсов сети Интернет (<a href="http://catalog.iot.ru/">http://catalog.iot.ru/</a>)</p> <p>Единое окно доступа к образовательным ресурсам (<a href="http://window.edu.ru/">http://window.edu.ru/</a>)</p> <p>Единая коллекция цифровых образовательных ресурсов</p>	<p>Включение в урок игровых процедур, которые помогают поддержать мотивацию обучающихся к получению знаний, налаживанию позитивных межличностных отношений в классе,</p>

	«Голубятня на жёлтой поляне» (фрагменты).		<a href="http://school-collection.edu.ru/">(http://school-collection.edu.ru/)</a> Федеральный портал «Российское образование» <a href="http://www.edu.ru/">(http://www.edu.ru/)</a> Федеральный центр электронных образовательных ресурсов <a href="http://eor.edu.ru/">(http://eor.edu.ru/)</a> Архив учебных программ и презентаций <a href="http://www.rusedu.ru/">(http://www.rusedu.ru/)</a> Видеоуроки по школьным предметамInternetUrok.ru <a href="http://interneturok.ru/">(http://interneturok.ru/)</a>	помогают установлению доброжелательной атмосферы во время урока
<b>Раздел 2. Россия — Родина моя</b>		<b>6 ч</b>		
5	<b><i>Родная страна во все времена сынами сильна)</i></b> <i>Люди земли Русской</i> Произведения выдающихся представителей русского народа. Например: <b>Е. В. Мурашова.</b> «Афанасий Никитин» (глава «Каффа»); <b>Ю. М. Нагибин.</b> «Маленькие рассказы о большой судьбе» (глава «В школу»).	<b>2 ч</b>	Каталог образовательных ресурсов сети Интернет <a href="http://catalog.iot.ru/">(http://catalog.iot.ru/)</a> Единое окнодоступа к образовательным ресурсам <a href="http://window.edu.ru/">(http://window.edu.ru/)</a> Единая коллекция цифровых образовательныхресурсов <a href="http://school-collection.edu.ru/">(http://school-collection.edu.ru/)</a> Федеральный портал «Российское образование» <a href="http://www.edu.ru/">(http://www.edu.ru/)</a> Федеральный центр электронных образовательных ресурсов <a href="http://eor.edu.ru/">(http://eor.edu.ru/)</a> Архив учебных программ и презентаций <a href="http://www.rusedu.ru/">(http://www.rusedu.ru/)</a> Видеоуроки по школьным предметамInternetUrok.ru <a href="http://interneturok.ru/">(http://interneturok.ru/)</a>	Применение на уроках интерактивных форм работы с обучающимися: дидактического театра, где полученные на уроке знания обыгрываются в театральных постановках;
6	<b><i>Что мы Родиной зовём</i></b> <i>Широка страна моя родная</i> Произведения, отражающие любовь к Родине; красоту различных уголков родной земли. Например: <b>А. С. Зеленин.</b> «Мамкин Василёк» (фрагмент). <b>А. Д. Дорофеев.</b> «Веретено».	<b>2 ч</b>	Каталог образовательных ресурсов сети Интернет <a href="http://catalog.iot.ru/">(http://catalog.iot.ru/)</a> Единое окнодоступа к образовательным ресурсам <a href="http://window.edu.ru/">(http://window.edu.ru/)</a> Единая коллекция цифровых образовательныхресурсов <a href="http://school-collection.edu.ru/">(http://school-collection.edu.ru/)</a> Федеральный портал	Освоение социальных норм, правил поведения, ролей и форм социальной жизни в группах и сообществах.

	<b>В. Г. Распутин.</b> «Саяны». <b>Сказ о валдайских колокольчиках.</b>		«Российское образование» ( <a href="http://www.edu.ru/">http://www.edu.ru/</a> ) Федеральный центр электронных образовательных ресурсов ( <a href="http://eor.edu.ru/">http://eor.edu.ru/</a> ) Архив учебных программ и презентаций ( <a href="http://www.rusedu.ru/">http://www.rusedu.ru/</a> ) Видеоуроки по школьным предметамInternetUrok.ru ( <a href="http://interneturok.ru/">http://interneturok.ru/</a> )	
7	<b>О родной природе (2 ч)</b> <i>Под дыханьем непогоды</i> Поэтические представления русского народа о ветре, морозе, грозе; отражение этих представлений в фольклоре и их развитие в русской поэзии и прозе. Например: Русские народные загадки о ветре, морозе, грозе. <b>А. Н. Апухтин.</b> «Зимой». <b>В. Д. Берестов.</b> «Мороз». <b>А. Н. Майков.</b> «Гроза». <b>Н. М. Рубцов.</b> «Во время грозы». <b>В. П. Астафьев.</b> «Зорькина песня» (фрагмент). <b>В. Д. Берестов.</b> «У реки». <b>И. С. Никитин.</b> «Лес». <b>К. Г. Паустовский.</b> «Клад». <b>М. М. Пришвин.</b> «Как распускаются разные деревья». <b>И. П. Токмакова.</b> «Туман».	<b>2 ч</b>	Каталог образовательных ресурсов сети Интернет ( <a href="http://catalog.iot.ru/">http://catalog.iot.ru/</a> ) Единое окно доступа к образовательным ресурсам ( <a href="http://window.edu.ru/">http://window.edu.ru/</a> ) Единая коллекция цифровых образовательных ресурсов ( <a href="http://school-collection.edu.ru/">http://school-collection.edu.ru/</a> ) Федеральный портал «Российское образование» ( <a href="http://www.edu.ru/">http://www.edu.ru/</a> ) Федеральный центр электронных образовательных ресурсов ( <a href="http://eor.edu.ru/">http://eor.edu.ru/</a> ) Архив учебных программ и презентаций ( <a href="http://www.rusedu.ru/">http://www.rusedu.ru/</a> ) Видеоуроки по школьным предметамInternetUrok.ru ( <a href="http://interneturok.ru/">http://interneturok.ru/</a> )	Применение на уроке интерактивных форм работы учащихся: интеллектуальных игр, стимулирующих познавательную мотивацию школьников; дидактического театра, где полученные на уроке знания обыгрываются в театральных постановках; дискуссий, которые дают учащимся возможность приобрести опыт ведения конструктивного диалога; групповой работы или работы в парах, которые учат школьников командной работе и взаимодействию с другими детьми

### 1. ПОЯСНИТЕЛЬНАЯ ЗАПИСКА

Программа по математике на уровне начального общего образования составлена на основе требований к результатам освоения программы начального общего образования ФГОС НОО, а также ориентирована на целевые приоритеты духовно-нравственного развития, воспитания и социализации обучающихся, сформулированные в федеральной рабочей программе воспитания.

#### Общая характеристика предмета

На уровне начального общего образования изучение математики имеет особое значение в развитии обучающегося. Приобретённые им знания, опыт выполнения предметных и универсальных действий на математическом материале, первоначальное овладение математическим языком станут фундаментом обучения на уровне основного общего образования, а также будут востребованы в жизни.

На уровне начального общего образования математические знания и умения применяются обучающимся при изучении других учебных предметов (количественные и пространственные характеристики, оценки, расчёты и прикидка, использование графических форм представления информации). Приобретённые обучающимся умения строить алгоритмы, выбирать рациональные способы устных и письменных арифметических вычислений, приёмы проверки правильности выполнения действий, а также различение, называние, изображение геометрических фигур, нахождение геометрических величин (длина, периметр, площадь) становятся показателями сформированной функциональной грамотности обучающегося и предпосылкой успешного дальнейшего обучения на уровне основного общего образования.

Планируемые результаты освоения программы по математике, представленные по годам обучения, отражают, в первую очередь, предметные достижения обучающегося. Также они включают отдельные результаты в области становления личностных качеств и метапредметных действий и умений, которые могут быть достигнуты на этом этапе обучения.

#### Цели изучения предмета

Программа по математике на уровне начального общего образования направлена на достижение следующих образовательных, развивающих **целей**, а также целей воспитания:

- освоение начальных математических знаний – понимание значения величин и способов их измерения, использование арифметических способов для разрешения сюжетных ситуаций, становление умения решать учебные и практические задачи средствами математики, работа с алгоритмами выполнения арифметических действий;
- формирование функциональной математической грамотности обучающегося, которая характеризуется наличием у него опыта решения учебно-познавательных и учебно-практических задач, построенных на понимании и применении математических отношений («часть-целое», «больше-меньше», «равно-неравно», «порядок»), смысла арифметических действий, зависимостей (работа, движение, продолжительность события);
- обеспечение математического развития обучающегося – способности к интеллектуальной деятельности, пространственного воображения, математической речи, формирование умения строить рассуждения, выбирать аргументацию, различать верные (истинные) и неверные (ложные) утверждения, вести поиск информации;

- становление учебно-познавательных мотивов, интереса к изучению и применению математики, важнейших качеств интеллектуальной деятельности: теоретического и пространственного мышления, воображения, математической речи, ориентировки в математических терминах и понятиях.

В основе конструирования содержания и отбора планируемых результатов программы по математике лежат следующие *ценности математики*, коррелирующие со становлением личности обучающегося:

- понимание математических отношений выступает средством познания закономерностей существования окружающего мира, фактов, процессов и явлений, происходящих в природе и в обществе (например, хронология событий, протяжённость по времени, образование целого из частей, изменение формы, размера);
- математические представления о числах, величинах, геометрических фигурах являются условием целостного восприятия творений природы и человека (памятники архитектуры, сокровища искусства и культуры, объекты природы);
- владение математическим языком, элементами алгоритмического мышления позволяет обучающемуся совершенствовать коммуникативную деятельность (аргументировать свою точку зрения, строить логические цепочки рассуждений, опровергать или подтверждать истинность предположения).

### **Место учебного предмета «Математика» в учебном плане**

На изучение математики отводится 540 часов: в 1 классе – 132 часа (4 часа в неделю), во 2 классе – 136 часов (4 часа в неделю), в 3 классе – 136 часов (4 часа в неделю), в 4 классе – 136 часов (4 часа в неделю).

### **2. Содержание учебного предмета, учебного курса (в том числе внеурочной деятельности), учебного модуля**

Основное содержание обучения в программе по математике представлено разделами: «Числа и величины», «Арифметические действия», «Текстовые задачи», «Пространственные отношения и геометрические фигуры», «Математическая информация».

#### **1 КЛАСС**

##### **Числа и величины**

Числа от 1 до 9: различение, чтение, запись. Единица счёта. Десяток. Счёт предметов, запись результата цифрами. Число и цифра 0 при измерении, вычислении.

Числа в пределах 20: чтение, запись, сравнение. Однозначные и двузначные числа. Увеличение (уменьшение) числа на несколько единиц.

Длина и её измерение. Единицы длины и установление соотношения между ними: сантиметр, дециметр.

##### **Арифметические действия**

Сложение и вычитание чисел в пределах 20. Названия компонентов действий, результатов действий сложения, вычитания. Вычитание как действие, обратное сложению.

##### **Текстовые задачи**

Текстовая задача: структурные элементы, составление текстовой задачи по образцу. Зависимость между данными и искомой величиной в текстовой задаче. Решение задач в одно действие.

##### **Пространственные отношения и геометрические фигуры**

Расположение предметов и объектов на плоскости, в пространстве, установление пространственных отношений: «слева-справа», «сверху-снизу», «между».



Геометрические фигуры: распознавание круга, треугольника, прямоугольника, отрезка. Построение отрезка, квадрата, треугольника с помощью линейки на листе в клетку. Измерение длины отрезка в сантиметрах.

### **Математическая информация**

Сбор данных об объекте по образцу. Характеристики объекта, группы объектов (количество, форма, размер). Группировка объектов по заданному признаку.

Закономерность в ряду заданных объектов: её обнаружение, продолжение ряда.

Верные (истинные) и неверные (ложные) предложения, составленные относительно заданного набора математических объектов.

Чтение таблицы, содержащей не более 4 данных. Извлечение данного из строки или столбца, внесение одного-двух данных в таблицу. Чтение рисунка, схемы с одним-двумя числовыми данными (значениями данных величин).

Двух-трёхшаговые инструкции, связанные с вычислением, измерением длины, изображением геометрической фигуры.

Изучение математики в 1 классе способствует освоению на пропедевтическом уровне ряда универсальных учебных действий: познавательных универсальных учебных действий, коммуникативных универсальных учебных действий, регулятивных универсальных учебных действий, совместной деятельности.

*У обучающегося будут сформированы следующие базовые логические и исследовательские действия как часть познавательных универсальных учебных действий:*

- наблюдать математические объекты (числа, величины) в окружающем мире;
- обнаруживать общее и различное в записи арифметических действий;
- наблюдать действие измерительных приборов;
- сравнивать два объекта, два числа;
- распределять объекты на группы по заданному основанию;
- копировать изученные фигуры, рисовать от руки по собственному замыслу;
- приводить примеры чисел, геометрических фигур;
- соблюдать последовательность при количественном и порядковом счете.

*У обучающегося будут сформированы следующие информационные действия как часть познавательных универсальных учебных действий:*

- понимать, что математические явления могут быть представлены с помощью различных средств: текст, числовая запись, таблица, рисунок, схема;
- читать таблицу, извлекать информацию, представленную в табличной форме.

*У обучающегося будут сформированы следующие действия общения как часть коммуникативных универсальных учебных действий:*

- характеризовать (описывать) число, геометрическую фигуру, последовательность из нескольких чисел, записанных по порядку;
- комментировать ход сравнения двух объектов;
- описывать своими словами сюжетную ситуацию и математическое отношение величин (чисел), описывать положение предмета в пространстве;
- различать и использовать математические знаки;
- строить предложения относительно заданного набора объектов.

*У обучающегося будут сформированы следующие действия самоорганизации и самоконтроля как часть регулятивных универсальных учебных действий:*

- принимать учебную задачу, удерживать её в процессе деятельности;
- действовать в соответствии с предложенным образцом, инструкцией;
- проявлять интерес к проверке результатов решения учебной задачи, с помощью учителя устанавливать причину возникшей ошибки и трудности;
- проверять правильность вычисления с помощью другого приёма выполнения действия.

*Совместная деятельность способствует формированию умений:*

- участвовать в парной работе с математическим материалом, выполнять правила совместной деятельности: договариваться, считаться с мнением партнёра, спокойно и мирно разрешать конфликты.

## **2 КЛАСС**

### **Числа и величины**

Числа в пределах 100: чтение, запись, десятичный состав, сравнение. Запись равенства, неравенства. Увеличение, уменьшение числа на несколько единиц, десятков. Разностное сравнение чисел.

Величины: сравнение по массе (единица массы – килограмм), времени (единицы времени – час, минута), измерение длины (единицы длины – метр, дециметр, сантиметр, миллиметр). Соотношение между единицами величины (в пределах 100), его применение для решения практических задач.

### **Арифметические действия**

Устное сложение и вычитание чисел в пределах 100 без перехода и с переходом через разряд. Письменное сложение и вычитание чисел в пределах 100. Переместительное, сочетательное свойства сложения, их применение для вычислений. Взаимосвязь компонентов и результата действия сложения, действия вычитания. Проверка результата вычисления (реальность ответа, обратное действие).

Действия умножения и деления чисел в практических и учебных ситуациях. Названия компонентов действий умножения, деления.

Табличное умножение в пределах 50. Табличные случаи умножения, деления при вычислениях и решении задач. Переместительное свойство умножения. Взаимосвязь компонентов и результата действия умножения, действия деления.

Неизвестный компонент действия сложения, действия вычитания. Нахождение неизвестного компонента сложения, вычитания.

Числовое выражение: чтение, запись, вычисление значения. Порядок выполнения действий в числовом выражении, содержащем действия сложения и вычитания (со скобками или без скобок) в пределах 100 (не более трех действий). Нахождение значения числового выражения. Рациональные приемы вычислений: использование переместительного свойства.

### **Текстовые задачи**

Чтение, представление текста задачи в виде рисунка, схемы или другой модели. План решения задачи в два действия, выбор соответствующих плану арифметических действий. Запись решения и ответа задачи. Решение текстовых задач на применение смысла арифметического действия (сложение, вычитание, умножение, деление). Расчётные задачи на увеличение или уменьшение величины на несколько единиц или в несколько раз. Запись ответа к задаче и его проверка (формулирование, проверка на достоверность, следование плану, соответствие поставленному вопросу).

### **Пространственные отношения и геометрические фигуры**

Распознавание и изображение геометрических фигур: точка, прямая, прямой угол, ломаная, многоугольник. Построение отрезка заданной длины с помощью линейки. Изображение на клетчатой бумаге прямоугольника с заданными длинами сторон, квадрата с заданной длиной стороны. Длина ломаной. Измерение периметра изображенного прямоугольника (квадрата), запись результата измерения в сантиметрах.

### **Математическая информация**

Нахождение, формулирование одного-двух общих признаков набора математических объектов: чисел, величин, геометрических фигур. Классификация объектов по заданному или самостоятельно установленному признаку. Закономерность в ряду чисел, геометрических фигур, объектов повседневной жизни.

Верные (истинные) и неверные (ложные) утверждения, содержащие количественные, пространственные отношения, зависимости между числами или величинами. Конструирование утверждений с использованием слов «каждый», «все».

Работа с таблицами: извлечение и использование для ответа на вопрос информации, представленной в таблице (например, таблицы сложения, умножения, графика дежурств).

Внесение данных в таблицу, дополнение моделей (схем, изображений) готовыми числовыми данными.

Алгоритмы (приёмы, правила) устных и письменных вычислений, измерений и построения геометрических фигур.

Правила работы с электронными средствами обучения (электронной формой учебника, компьютерными тренажёрами).

Изучение математики во 2 классе способствует освоению на пропедевтическом уровне ряда универсальных учебных действий: познавательных универсальных учебных действий, коммуникативных универсальных учебных действий, регулятивных универсальных учебных действий, совместной деятельности.

*У обучающегося будут сформированы следующие базовые логические и исследовательские действия как часть познавательных универсальных учебных действий:*

- наблюдать математические отношения (часть–целое, больше–меньше) в окружающем мире;
- характеризовать назначение и использовать простейшие измерительные приборы (сантиметровая лента, весы);
- сравнивать группы объектов (чисел, величин, геометрических фигур) по самостоятельно выбранному основанию;
- распределять (классифицировать) объекты (числа, величины, геометрические фигуры, текстовые задачи в одно действие) на группы;
- обнаруживать модели геометрических фигур в окружающем мире;
- вести поиск различных решений задачи (расчётной, с геометрическим содержанием);
- воспроизводить порядок выполнения действий в числовом выражении, содержащем действия сложения и вычитания (со скобками или без скобок);
- устанавливать соответствие между математическим выражением и его текстовым описанием;
- подбирать примеры, подтверждающие суждение, вывод, ответ.

*У обучающегося будут сформированы следующие информационные действия как часть познавательных универсальных учебных действий:*

- извлекать и использовать информацию, представленную в текстовой, графической (рисунок, схема, таблица) форме;
- устанавливать логику перебора вариантов для решения простейших комбинаторных задач;
- дополнять модели (схемы, изображения) готовыми числовыми данными.

*У обучающегося будут сформированы следующие действия общения как часть коммуникативных универсальных учебных действий:*

- комментировать ход вычислений;
- объяснять выбор величины, соответствующей ситуации измерения;
- составлять текстовую задачу с заданным отношением (готовым решением) по образцу;
- использовать математические знаки и терминологию для описания сюжетной ситуации, конструирования утверждений, выводов относительно данных объектов, отношения;
- называть числа, величины, геометрические фигуры, обладающие заданным свойством;
- записывать, читать число, числовое выражение;
- приводить примеры, иллюстрирующие арифметическое действие, взаимное расположение геометрических фигур;
- конструировать утверждения с использованием слов «каждый», «все».

У обучающегося будут сформированы следующие *действия самоорганизации и самоконтроля как часть регулятивных универсальных учебных действий*:

- следовать установленному правилу, по которому составлен ряд чисел, величин, геометрических фигур;
- организовывать, участвовать, контролировать ход и результат парной работы с математическим материалом;
- проверять правильность вычисления с помощью другого приёма выполнения действия, обратного действия;
- находить с помощью учителя причину возникшей ошибки или затруднения.

У обучающегося будут сформированы следующие *умения совместной деятельности*:

- принимать правила совместной деятельности при работе в парах, группах, составленных учителем или самостоятельно;
- участвовать в парной и групповой работе с математическим материалом: обсуждать цель деятельности, ход работы, комментировать свои действия, выслушивать мнения других участников, готовить презентацию (устное выступление) решения или ответа;
- решать совместно математические задачи поискового и творческого характера (определять с помощью измерительных инструментов длину, определять время и продолжительность с помощью часов, выполнять прикидку и оценку результата действий, измерений);
- совместно с учителем оценивать результаты выполнения общей работы.

### **3 КЛАСС**

#### **Числа и величины**

Числа в пределах 1000: чтение, запись, сравнение, представление в виде суммы разрядных слагаемых. Равенства и неравенства: чтение, составление. Увеличение или уменьшение числа в несколько раз. Кратное сравнение чисел.

Масса (единица массы – грамм), соотношение между килограммом и граммом, отношения «тяжелее-легче на...», «тяжелее-легче в...».

Стоимость (единицы – рубль, копейка), установление отношения «дороже-дешевле на...», «дороже-дешевле в...». Соотношение «цена, количество, стоимость» в практической ситуации.

Время (единица времени – секунда), установление отношения «быстрее-медленнее на...», «быстрее-медленнее в...». Соотношение «начало, окончание, продолжительность события» в практической ситуации.

Длина (единицы длины – миллиметр, километр), соотношение между величинами в пределах тысячи. Сравнение объектов по длине.

Площадь (единицы площади – квадратный метр, квадратный сантиметр, квадратный дециметр, квадратный метр). Сравнение объектов по площади.

#### **Арифметические действия**

Устные вычисления, сводимые к действиям в пределах 100 (табличное и внетабличное умножение, деление, действия с круглыми числами).

Письменное сложение, вычитание чисел в пределах 1000. Действия с числами 0 и 1.

Письменное умножение в столбик, письменное деление уголком. Письменное умножение, деление на однозначное число в пределах 100. Проверка результата вычисления (прикидка или оценка результата, обратное действие, применение алгоритма, использование калькулятора).

Переместительное, сочетательное свойства сложения, умножения при вычислениях.

Нахождение неизвестного компонента арифметического действия.

Порядок действий в числовом выражении, значение числового выражения, содержащего несколько действий (со скобками или без скобок), с вычислениями в пределах 1000.

Однородные величины: сложение и вычитание.

### **Текстовые задачи**

Работа с текстовой задачей: анализ данных и отношений, представление на модели, планирование хода решения задачи, решение арифметическим способом. Задачи на понимание смысла арифметических действий (в том числе деления с остатком), отношений («больше-меньше на...», «больше-меньше в...»), зависимостей («купля-продажа», расчёт времени, количества), на сравнение (разностное, кратное). Запись решения задачи по действиям и с помощью числового выражения. Проверка решения и оценка полученного результата.

Доля величины: половина, треть, четверть, пятая, десятая часть в практической ситуации. Сравнение долей одной величины. Задачи на нахождение доли величины.

### **Пространственные отношения и геометрические фигуры**

Конструирование геометрических фигур (разбиение фигуры на части, составление фигуры из частей).

Периметр многоугольника: измерение, вычисление, запись равенства.

Измерение площади, запись результата измерения в квадратных сантиметрах. Вычисление площади прямоугольника (квадрата) с заданными сторонами, запись равенства. Изображение на клетчатой бумаге прямоугольника с заданным значением площади.

### **Математическая информация**

Классификация объектов по двум признакам.

Верные (истинные) и неверные (ложные) утверждения: конструирование, проверка. Логические рассуждения со связками «если ..., то ...», «поэтому», «значит».

Извлечение и использование для выполнения заданий информации, представленной в таблицах с данными о реальных процессах и явлениях окружающего мира (например, расписание уроков, движения автобусов, поездов), внесение данных в таблицу, дополнение чертежа данными.

Формализованное описание последовательности действий (инструкция, план, схема, алгоритм).

Столбчатая диаграмма: чтение, использование данных для решения учебных и практических задач.

Алгоритмы изучения материала, выполнения обучающих и тестовых заданий на доступных электронных средствах обучения (интерактивной доске, компьютере, других устройствах).

Изучение математики в 3 классе способствует освоению ряда универсальных учебных действий: познавательных универсальных учебных действий, коммуникативных универсальных учебных действий, регулятивных универсальных учебных действий, совместной деятельности.

*У обучающегося будут сформированы следующие базовые логические и исследовательские действия как часть познавательных универсальных учебных действий:*

- сравнивать математические объекты (числа, величины, геометрические фигуры);
- выбирать приём вычисления, выполнения действия;
- конструировать геометрические фигуры;
- классифицировать объекты (числа, величины, геометрические фигуры, текстовые задачи в одно действие) по выбранному признаку;
- прикидывать размеры фигуры, её элементов;
- понимать смысл зависимостей и математических отношений, описанных в задаче;
- различать и использовать разные приёмы и алгоритмы вычисления;
- выбирать метод решения (моделирование ситуации, перебор вариантов, использование алгоритма);
- соотносить начало, окончание, продолжительность события в практической ситуации;

- составлять ряд чисел (величин, геометрических фигур) по самостоятельно выбранному правилу;
- моделировать предложенную практическую ситуацию;
- устанавливать последовательность событий, действий сюжета текстовой задачи.

У обучающегося будут сформированы следующие *информационные действия как часть познавательных универсальных учебных действий*:

- читать информацию, представленную в разных формах;
- извлекать и интерпретировать числовые данные, представленные в таблице, на диаграмме;
- заполнять таблицы сложения и умножения, дополнять данными чертеж;
- устанавливать соответствие между различными записями решения задачи;
- использовать дополнительную литературу (справочники, словари) для установления и проверки значения математического термина (понятия).

У обучающегося будут сформированы следующие *действия общения как часть коммуникативных универсальных учебных действий*:

- использовать математическую терминологию для описания отношений и зависимостей;
- строить речевые высказывания для решения задач, составлять текстовую задачу;
- объяснять на примерах отношения «больше-меньше на...», «больше-меньше в...», «равно»;
- использовать математическую символику для составления числовых выражений;
- выбирать, осуществлять переход от одних единиц измерения величины к другим в соответствии с практической ситуацией;
- участвовать в обсуждении ошибок в ходе и результате выполнения вычисления.

У обучающегося будут сформированы следующие *действия самоорганизации и самоконтроля как часть регулятивных универсальных учебных действий*:

- проверять ход и результат выполнения действия;
- вести поиск ошибок, характеризовать их и исправлять;
- формулировать ответ (вывод), подтверждать его объяснением, расчётами;
- выбирать и использовать различные приёмы прикидки и проверки правильности вычисления, проверять полноту и правильность заполнения таблиц сложения, умножения.

У обучающегося будут сформированы следующие *умения совместной деятельности*:

- при работе в группе или в паре выполнять предложенные задания (находить разные решения, определять с помощью цифровых и аналоговых приборов, измерительных инструментов длину, массу, время);
- договариваться о распределении обязанностей в совместном труде, выполнять роли руководителя или подчинённого, сдержанно принимать замечания к своей работе;
- выполнять совместно прикидку и оценку результата выполнения общей работы.

## 4 КЛАСС

### Числа и величины

Числа в пределах миллиона: чтение, запись, поразрядное сравнение упорядочение. Число, большее или меньшее данного числа на заданное число разрядных единиц, в заданное число раз.

Величины: сравнение объектов по массе, длине, площади, вместимости.

Единицы массы и соотношения между ними: – центнер, тонна.

Единицы времени (сутки, неделя, месяц, год, век), соотношения между ними.

Единицы длины (миллиметр, сантиметр, дециметр, метр, километр), площади (квадратный метр, квадратный сантиметр), вместимости (литр), скорости (километры в час, метры в минуту, метры в секунду). Соотношение между единицами в пределах 100 000.

Доля величины времени, массы, длины.

### **Арифметические действия**

Письменное сложение, вычитание многозначных чисел в пределах миллиона. Письменное умножение, деление многозначных чисел на однозначное (двузначное) число в пределах 100 000. Деление с остатком. Умножение и деление на 10, 100, 1000.

Свойства арифметических действий и их применение для вычислений. Поиск значения числового выражения, содержащего несколько действий в пределах 100 000. Проверка результата вычислений, в том числе с помощью калькулятора.

Равенство, содержащее неизвестный компонент арифметического действия: запись, нахождение неизвестного компонента.

Умножение и деление величины на однозначное число.

### **Текстовые задачи**

Работа с текстовой задачей, решение которой содержит 2–3 действия: анализ, представление на модели, планирование и запись решения, проверка решения и ответа. Анализ зависимостей, характеризующих процессы: движения (скорость, время, пройденный путь), работы (производительность, время, объём работы), купли-продажи (цена, количество, стоимость) и решение соответствующих задач. Задачи на установление времени (начало, продолжительность и окончание события), расчёта количества, расхода, изменения. Задачи на нахождение доли величины, величины по её доле. Разные способы решения некоторых видов изученных задач. Оформление решения по действиям с пояснением, по вопросам, с помощью числового выражения.

### **Пространственные отношения и геометрические фигуры**

Наглядные представления о симметрии.

Окружность, круг: распознавание и изображение. Построение окружности заданного радиуса. Построение изученных геометрических фигур с помощью линейки, угольника, циркуля. Различение, называние пространственных геометрических фигур (тел): шар, куб, цилиндр, конус, пирамида.

Конструирование: разбиение фигуры на прямоугольники (квадраты), составление фигур из прямоугольников или квадратов.

Периметр, площадь фигуры, составленной из двух-трёх прямоугольников (квадратов).

### **Математическая информация**

Работа с утверждениями: конструирование, проверка истинности. Составление и проверка логических рассуждений при решении задач.

Данные о реальных процессах и явлениях окружающего мира, представленные на диаграммах, схемах, в таблицах, текстах. Сбор математических данных о заданном объекте (числе, величине, геометрической фигуре). Поиск информации в справочной литературе, Интернете. Запись информации в предложенной таблице, на столбчатой диаграмме.

Доступные электронные средства обучения, пособия, тренажёры, их использование под руководством педагога и самостоятельное. Правила безопасной работы с электронными источниками информации (электронная форма учебника, электронные словари, образовательные сайты, ориентированные на обучающихся начального общего образования).

Алгоритмы решения изученных учебных и практических задач.

Изучение математики в 4 классе способствует освоению ряда универсальных учебных действий: познавательных универсальных учебных действий, коммуникативных универсальных учебных действий, регулятивных универсальных учебных действий, совместной деятельности.

У обучающегося будут сформированы следующие базовые логические и исследовательские действия как часть познавательных универсальных учебных действий:

- ориентироваться в изученной математической терминологии, использовать её в высказываниях и рассуждениях;
- сравнивать математические объекты (числа, величины, геометрические фигуры), записывать признак сравнения;

- выбирать метод решения математической задачи (алгоритм действия, приём вычисления, способ решения, моделирование ситуации, перебор вариантов);
- обнаруживать модели изученных геометрических фигур в окружающем мире;
- конструировать геометрическую фигуру, обладающую заданным свойством (отрезок заданной длины, ломаная определённой длины, квадрат с заданным периметром);
- классифицировать объекты по 1–2 выбранным признакам;
- составлять модель математической задачи, проверять её соответствие условиям задачи;
- определять с помощью цифровых и аналоговых приборов: массу предмета (электронные и гиревые весы), температуру (градусник), скорость движения транспортного средства (макет спидометра), вместимость (измерительные сосуды).

У обучающегося будут сформированы следующие *информационные действия как часть познавательных универсальных учебных действий*:

- представлять информацию в разных формах;
- извлекать и интерпретировать информацию, представленную в таблице, на диаграмме;
- использовать справочную литературу для поиска информации, в том числе Интернет (в условиях контролируемого выхода).

У обучающегося будут сформированы следующие *действия общения как часть коммуникативных универсальных учебных действий*:

- использовать математическую терминологию для записи решения предметной или практической задачи;
- приводить примеры и контрпримеры для подтверждения или опровержения вывода, гипотезы;
- конструировать, читать числовое выражение;
- описывать практическую ситуацию с использованием изученной терминологии;
- характеризовать математические объекты, явления и события с помощью изученных величин;
- составлять инструкцию, записывать рассуждение;
- инициировать обсуждение разных способов выполнения задания, поиск ошибок в решении.

У обучающегося будут сформированы следующие *действия самоорганизации и самоконтроля как часть регулятивных универсальных учебных действий*:

- контролировать правильность и полноту выполнения алгоритма арифметического действия, решения текстовой задачи, построения геометрической фигуры, измерения;
- самостоятельно выполнять прикидку и оценку результата измерений;
- находить, исправлять, прогнозировать ошибки и трудности в решении учебной задачи.

У обучающегося будут сформированы следующие *умения совместной деятельности*:

- участвовать в совместной деятельности: договариваться о способе решения, распределять работу между членами группы (например, в случае решения задач, требующих перебора большого количества вариантов), согласовывать мнения в ходе поиска доказательств, выбора рационального способа;
- договариваться с одноклассниками в ходе организации проектной работы с величинами (составление расписания, подсчёт денег, оценка стоимости и покупки, приближённая оценка расстояний и временных интервалов, взвешивание, измерение температуры воздуха и воды), геометрическими фигурами (выбор формы и деталей при конструировании, расчёт и разметка, прикидка и оценка конечного результата).



### **3. Планируемые результаты освоения учебного предмета, учебного курса (в том числе внеурочной деятельности), учебного модуля**

#### **ЛИЧНОСТНЫЕ РЕЗУЛЬТАТЫ**

Личностные результаты освоения программы по математике на уровне начального общего образования достигаются в единстве учебной и воспитательной деятельности в соответствии с традиционными российскими социокультурными и духовно-нравственными ценностями, принятыми в обществе правилами и нормами поведения и способствуют процессам самопознания, самовоспитания и саморазвития, формирования внутренней позиции личности.

В результате изучения математики на уровне начального общего образования у обучающегося будут сформированы следующие личностные результаты:

- осознавать необходимость изучения математики для адаптации к жизненным ситуациям, для развития общей культуры человека, способности мыслить, рассуждать, выдвигать предположения и доказывать или опровергать их;
- применять правила совместной деятельности со сверстниками, проявлять способность договариваться, лидировать, следовать указаниям, осознавать личную ответственность и объективно оценивать свой вклад в общий результат;
- осваивать навыки организации безопасного поведения в информационной среде;
- применять математику для решения практических задач в повседневной жизни, в том числе при оказании помощи одноклассникам, детям младшего возраста, взрослым и пожилым людям;
- работать в ситуациях, расширяющих опыт применения математических отношений в реальной жизни, повышающих интерес к интеллектуальному труду и уверенность своих сил при решении поставленных задач, умение преодолевать трудности;
- оценивать практические и учебные ситуации с точки зрения возможности применения математики для рационального и эффективного решения учебных и жизненных проблем;
- характеризовать свои успехи в изучении математики, стремиться углублять свои математические знания и умения, намечать пути устранения трудностей;
- пользоваться разнообразными информационными средствами для решения предложенных и самостоятельно выбранных учебных проблем, задач.

#### **МЕТАПРЕДМЕТНЫЕ РЕЗУЛЬТАТЫ**

##### **Познавательные универсальные учебные действия**

*Базовые логические действия:*

- устанавливать связи и зависимости между математическими объектами («часть-целое», «причина-следствие», протяжённость);
- применять базовые логические универсальные действия: сравнение, анализ, классификация (группировка), обобщение;
- приобретать практические графические и измерительные навыки для успешного решения учебных и житейских задач;
- представлять текстовую задачу, её решение в виде модели, схемы, арифметической записи, текста в соответствии с предложенной учебной проблемой.

*Базовые исследовательские действия:*

- проявлять способность ориентироваться в учебном материале разных разделов курса математики;
- понимать и адекватно использовать математическую терминологию: различать, характеризовать, использовать для решения учебных и практических задач;

- применять изученные методы познания (измерение, моделирование, перебор вариантов).

#### *Работа с информацией:*

- находить и использовать для решения учебных задач текстовую, графическую информацию в разных источниках информационной среды;
- читать, интерпретировать графически представленную информацию (схему, таблицу, диаграмму, другую модель);
- представлять информацию в заданной форме (дополнять таблицу, текст), формулировать утверждение по образцу, в соответствии с требованиями учебной задачи;
- принимать правила, безопасно использовать предлагаемые электронные средства и источники информации.

### **Коммуникативные универсальные учебные действия**

#### *Общение:*

- конструировать утверждения, проверять их истинность;
- использовать текст задания для объяснения способа и хода решения математической задачи;
- комментировать процесс вычисления, построения, решения;
- объяснять полученный ответ с использованием изученной терминологии;
- в процессе диалогов по обсуждению изученного материала – задавать вопросы, высказывать суждения, оценивать выступления участников, приводить доказательства своей правоты, проявлять этику общения;
- создавать в соответствии с учебной задачей тексты разного вида – описание (например, геометрической фигуры), рассуждение (к примеру, при решении задачи), инструкция (например, измерение длины отрезка);
- ориентироваться в алгоритмах: воспроизводить, дополнять, исправлять деформированные;
- самостоятельно составлять тексты заданий, аналогичные типовым изученным.

### **Регулятивные универсальные учебные действия**

#### *Самоорганизация:*

- планировать действия по решению учебной задачи для получения результата;
- планировать этапы предстоящей работы, определять последовательность учебных действий;
- выполнять правила безопасного использования электронных средств, предлагаемых в процессе обучения.

#### *Самоконтроль (рефлексия):*

- осуществлять контроль процесса и результата своей деятельности;
- выбирать и при необходимости корректировать способы действий;
- находить ошибки в своей работе, устанавливать их причины, вести поиск путей преодоления ошибок;
- предвидеть возможность возникновения трудностей и ошибок, предусматривать способы их предупреждения (формулирование вопросов, обращение к учебнику, дополнительным средствам обучения, в том числе электронным);
- оценивать рациональность своих действий, давать им качественную характеристику.

#### *Совместная деятельность:*

- участвовать в совместной деятельности: распределять работу между членами группы (например, в случае решения задач, требующих перебора большого количества вариантов, приведения примеров и контрпримеров), согласовывать мнения в ходе поиска доказательств, выбора рационального способа, анализа информации;

- осуществлять совместный контроль и оценку выполняемых действий, предвидеть возможность возникновения ошибок и трудностей, предусматривать пути их предупреждения.

### **ПРЕДМЕТНЫЕ РЕЗУЛЬТАТЫ**

К концу обучения в **1 классе** у обучающегося будут сформированы следующие умения:

- читать, записывать, сравнивать, упорядочивать числа от 0 до 20;
- пересчитывать различные объекты, устанавливать порядковый номер объекта;
- находить числа, большие или меньшие данного числа на заданное число;
- выполнять арифметические действия сложения и вычитания в пределах 20 (устно и письменно) без перехода через десяток;
- называть и различать компоненты действий сложения (слагаемые, сумма) и вычитания (уменьшаемое, вычитаемое, разность);
- решать текстовые задачи в одно действие на сложение и вычитание: выделять условие и требование (вопрос);
- сравнивать объекты по длине, устанавливая между ними соотношение «длиннее-короче», «выше-ниже», «шире-уже»;
- измерять длину отрезка (в см), чертить отрезок заданной длины;
- различать число и цифру;
- распознавать геометрические фигуры: круг, треугольник, прямоугольник (квадрат), отрезок;
- устанавливать между объектами соотношения: «слева-справа», «спереди-сзади», между;
- распознавать верные (истинные) и неверные (ложные) утверждения относительно заданного набора объектов/предметов;
- группировать объекты по заданному признаку, находить и называть закономерности в ряду объектов повседневной жизни;
- различать строки и столбцы таблицы, вносить данное в таблицу, извлекать данное или данные из таблицы;
- сравнивать два объекта (числа, геометрические фигуры);
- распределять объекты на две группы по заданному основанию.

К концу обучения во **2 классе** у обучающегося будут сформированы следующие умения:

- читать, записывать, сравнивать, упорядочивать числа в пределах 100;
- находить число большее или меньшее данного числа на заданное число (в пределах 100), большее данного числа в заданное число раз (в пределах 20);
- устанавливать и соблюдать порядок при вычислении значения числового выражения (со скобками или без скобок), содержащего действия сложения и вычитания в пределах 100;
- выполнять арифметические действия: сложение и вычитание, в пределах 100 – устно и письменно, умножение и деление в пределах 50 с использованием таблицы умножения;
- называть и различать компоненты действий умножения (множители, произведение), деления (делимое, делитель, частное);
- находить неизвестный компонент сложения, вычитания;
- использовать при выполнении практических заданий единицы величин длины (сантиметр, дециметр, метр), массы (килограмм), времени (минута, час), стоимости (рубль, копейка);
- определять с помощью измерительных инструментов длину, определять время с помощью часов;

- сравнивать величины длины, массы, времени, стоимости, устанавливая между ними соотношение «больше или меньше на»;
- решать текстовые задачи в одно-два действия: представлять задачу (краткая запись, рисунок, таблица или другая модель), планировать ход решения текстовой задачи в два действия, оформлять его в виде арифметического действия или действий, записывать ответ;
- различать и называть геометрические фигуры: прямой угол, ломаную, многоугольник;
- на бумаге в клетку изображать ломаную, многоугольник, чертить с помощью линейки или угольника прямой угол, прямоугольник с заданными длинами сторон;
- выполнять измерение длин реальных объектов с помощью линейки;
- находить длину ломаной, состоящей из двух-трех звеньев, периметр прямоугольника (квадрата);
- распознавать верные (истинные) и неверные (ложные) утверждения со словами «все», «каждый»;
- проводить одно-двухшаговые логические рассуждения и делать выводы;
- находить общий признак группы математических объектов (чисел, величин, геометрических фигур);
- находить закономерность в ряду объектов (чисел, геометрических фигур);
- представлять информацию в заданной форме: дополнять текст задачи числами, заполнять строку или столбец таблицы, указывать числовые данные на рисунке (изображении геометрических фигур);
- сравнивать группы объектов (находить общее, различное);
- обнаруживать модели геометрических фигур в окружающем мире;
- подбирать примеры, подтверждающие суждение, ответ;
- составлять (дополнять) текстовую задачу;
- проверять правильность вычисления, измерения.

К концу обучения в **3 классе** у обучающегося будут сформированы следующие умения:

- читать, записывать, сравнивать, упорядочивать числа в пределах 1000;
- находить число большее или меньшее данного числа на заданное число, в заданное число раз (в пределах 1000);
- выполнять арифметические действия: сложение и вычитание (в пределах 100 – устно, в пределах 1000 – письменно), умножение и деление на однозначное число, деление с остатком (в пределах 100 – устно и письменно);
- выполнять действия умножение и деление с числами 0 и 1;
- устанавливать и соблюдать порядок действий при вычислении значения числового выражения (со скобками или без скобок), содержащего арифметические действия сложения, вычитания, умножения и деления;
- использовать при вычислениях переместительное и сочетательное свойства сложения;
- находить неизвестный компонент арифметического действия;
- использовать при выполнении практических заданий и решении задач единицы: длины (миллиметр, сантиметр, дециметр, метр, километр), массы (грамм, килограмм), времени (минута, час, секунда), стоимости (копейка, рубль);
- определять с помощью цифровых и аналоговых приборов, измерительных инструментов длину (массу, время), выполнять прикидку и оценку результата измерений, определять продолжительность события;
- сравнивать величины длины, площади, массы, времени, стоимости, устанавливая между ними соотношение «больше или меньше на или в»;
- называть, находить долю величины (половина, четверть);
- сравнивать величины, выраженные долями;

- использовать при решении задач и в практических ситуациях (покупка товара, определение времени, выполнение расчётов) соотношение между величинами;
- при решении задач выполнять сложение и вычитание однородных величин, умножение и деление величины на однозначное число;
- решать задачи в одно-два действия: представлять текст задачи, планировать ход решения, записывать решение и ответ, анализировать решение (искать другой способ решения), оценивать ответ (устанавливать его реалистичность, проверять вычисления);
- конструировать прямоугольник из данных фигур (квадратов), делить прямоугольник, многоугольник на заданные части;
- сравнивать фигуры по площади (наложение, сопоставление числовых значений);
- находить периметр прямоугольника (квадрата), площадь прямоугольника (квадрата);
- распознавать верные (истинные) и неверные (ложные) утверждения со словами: «все», «некоторые», «и», «каждый», «если..., то...»;
- формулировать утверждение (вывод), строить логические рассуждения (одно-двухшаговые), в том числе с использованием изученных связей;
- классифицировать объекты по одному-двум признакам;
- извлекать, использовать информацию, представленную на простейших диаграммах, в таблицах (например, расписание, режим работы), на предметах повседневной жизни (например, ярлык, этикетка), а также структурировать информацию: заполнять простейшие таблицы;
- составлять план выполнения учебного задания и следовать ему, выполнять действия по алгоритму;
- сравнивать математические объекты (находить общее, различное, уникальное);
- выбирать верное решение математической задачи.

К концу обучения в **4 классе** у обучающегося будут сформированы следующие умения:

- читать, записывать, сравнивать, упорядочивать многозначные числа;
- находить число большее или меньшее данного числа на заданное число, в заданное число раз;
- выполнять арифметические действия: сложение и вычитание с многозначными числами письменно (в пределах 100 – устно), умножение и деление многозначного числа на однозначное, двузначное число письменно (в пределах 100 – устно), деление с остатком – письменно (в пределах 1000);
- вычислять значение числового выражения (со скобками или без скобок), содержащего 2–4 арифметических действия, использовать при вычислениях изученные свойства арифметических действий;
- выполнять прикидку результата вычислений, проверку полученного ответа по критериям: достоверность (реальность), соответствие правилу (алгоритму), а также с помощью калькулятора;
- находить долю величины, величину по ее доле;
- находить неизвестный компонент арифметического действия;
- использовать единицы величин при решении задач (длина, масса, время, вместимость, стоимость, площадь, скорость);
- использовать при решении задач единицы длины (миллиметр, сантиметр, дециметр, метр, километр), массы (грамм, килограмм, центнер, тонна), времени (секунда, минута, час, сутки, неделя, месяц, год), вместимости (литр), стоимости (копейка, рубль), площади (квадратный метр, квадратный дециметр, квадратный сантиметр), скорости (километр в час);

- использовать при решении текстовых задач и в практических ситуациях соотношения между скоростью, временем и пройденным путем, между производительностью, временем и объемом работы;
- определять с помощью цифровых и аналоговых приборов массу предмета, температуру (например, воды, воздуха в помещении), вместимость с помощью измерительных сосудов, прикидку и оценку результата измерений;
- решать текстовые задачи в 1–3 действия, выполнять преобразование заданных величин, выбирать при решении подходящие способы вычисления, сочетая устные и письменные вычисления и используя, при необходимости, вычислительные устройства, оценивать полученный результат по критериям: реальность, соответствие условию;
- решать практические задачи, связанные с повседневной жизнью (например, покупка товара, определение времени, выполнение расчетов), в том числе с избыточными данными, находить недостающую информацию (например, из таблиц, схем), находить различные способы решения;
- различать окружность и круг, изображать с помощью циркуля и линейки окружность заданного радиуса;
- различать изображения простейших пространственных фигур (шар, куб, цилиндр, конус, пирамида), распознавать в простейших случаях проекции предметов окружающего мира на плоскость (пол, стену);
- выполнять разбиение (показывать на рисунке, чертеже) простейшей составной фигуры на прямоугольники (квадраты), находить периметр и площадь фигур, составленных из двух-трех прямоугольников (квадратов);
- распознавать верные (истинные) и неверные (ложные) утверждения, приводить пример, контрпример;
- формулировать утверждение (вывод), строить логические рассуждения (двух-трехшаговые);
- классифицировать объекты по заданным или самостоятельно установленным одному-двум признакам;
- извлекать и использовать для выполнения заданий и решения задач информацию, представленную на простейших столбчатых диаграммах, в таблицах с данными о реальных процессах и явлениях окружающего мира (например, календарь, расписание), в предметах повседневной жизни (например, счет, меню, прайс-лист, объявление);
- заполнять данными предложенную таблицу, столбчатую диаграмму;
- использовать формализованные описания последовательности действий (алгоритм, план, схема) в практических и учебных ситуациях, дополнять алгоритм, упорядочивать шаги алгоритма;
- составлять модель текстовой задачи, числовое выражение;
- выбирать рациональное решение задачи, находить все верные решения из предложенных.

#### 4. Тематическое планирование

с указанием количества академических часов, отводимых на освоение каждой темы, возможности использования по этой теме ЭОР и ЦОР

#### 1 КЛАСС

№ п/п	Наименование разделов и тем программы	Количество академических часов	Электронные (цифровые) учебно-методические материалы	Форма реализации воспитательного потенциала темы
-------	---------------------------------------	--------------------------------	--	--

<b>Раздел 1. Числа и величины</b>				
1.1	Числа от 1 до 9	13	Инфоурок <a href="http://infourok.ru">infourok.ru</a> РЭШ <a href="http://resh.edu.ru">resh.edu.ru</a> Педсовет <a href="http://pedsovet.su">pedsovet.su</a> Учи.ру <a href="http://uchi.ru">uchi.ru</a> Мультиурок <a href="http://multiurok.ru">multiurok.ru</a> Единая Коллекция цифровых образовательных ресурсов <a href="http://schoolcollection.edu.ru">schoolcollection.edu.ru</a> Учительский портал <a href="http://uchportal.ru">uchportal.ru</a> Видеоуроки и конспекты <a href="http://videouroki.net">videouroki.net</a>	установление доверительных отношений между педагогическим работником и его обучающимися, способствующих позитивному восприятию обучающимися требований и просьб педагогического работника, привлечению их внимания к обсуждаемой на уроке информации, активизации их познавательной деятельности
1.2	Числа от 0 до 10	3	Инфоурок <a href="http://infourok.ru">infourok.ru</a> РЭШ <a href="http://resh.edu.ru">resh.edu.ru</a> Педсовет <a href="http://pedsovet.su">pedsovet.su</a> Учи.ру <a href="http://uchi.ru">uchi.ru</a> Мультиурок <a href="http://multiurok.ru">multiurok.ru</a> Единая Коллекция цифровых образовательных ресурсов <a href="http://schoolcollection.edu.ru">schoolcollection.edu.ru</a> Учительский портал <a href="http://uchportal.ru">uchportal.ru</a> Видеоуроки и конспекты <a href="http://videouroki.net">videouroki.net</a>	применение на уроке интерактивных форм работы с обучающимися: интеллектуальных игр, стимулирующих познавательную мотивацию обучающихся;
1.3	Числа от 11 до 20	4	Инфоурок <a href="http://infourok.ru">infourok.ru</a> РЭШ <a href="http://resh.edu.ru">resh.edu.ru</a> Педсовет <a href="http://pedsovet.su">pedsovet.su</a> Учи.ру <a href="http://uchi.ru">uchi.ru</a> Мультиурок <a href="http://multiurok.ru">multiurok.ru</a> Единая Коллекция цифровых образовательных ресурсов <a href="http://schoolcollection.edu.ru">schoolcollection.edu.ru</a> Учительский портал <a href="http://uchportal.ru">uchportal.ru</a> Видеоуроки и конспекты <a href="http://videouroki.net">videouroki.net</a>	включение в урок игровых процедур, которые помогают поддержать мотивацию обучающихся к получению знаний, налаживанию позитивных межличностных отношений в классе, помогают установлению доброжелательной атмосферы во время урока;
1.4	Длина. Измерение длины	7	Инфоурок <a href="http://infourok.ru">infourok.ru</a> РЭШ <a href="http://resh.edu.ru">resh.edu.ru</a> Педсовет <a href="http://pedsovet.su">pedsovet.su</a> Учи.ру <a href="http://uchi.ru">uchi.ru</a> Мультиурок <a href="http://multiurok.ru">multiurok.ru</a> Единая Коллекция цифровых образовательных ресурсов <a href="http://schoolcollection.edu.ru">schoolcollection.edu.ru</a> Учительский портал <a href="http://uchportal.ru">uchportal.ru</a> Видеоуроки и конспекты <a href="http://videouroki.net">videouroki.net</a>	привлечение внимания обучающихся к ценностному аспекту изучаемых на уроках явлений, организация их работы с получаемой на уроке социально значимой информацией – инициирование ее обсуждения, высказывания обучающимися своего мнения по ее поводу, выработки своего к ней отношения
Итого по разделу		27		
<b>Раздел 2. Арифметические действия</b>				
2.1	Сложение и вычитание в пределах 10	11	Инфоурок <a href="http://infourok.ru">infourok.ru</a> РЭШ <a href="http://resh.edu.ru">resh.edu.ru</a> Педсовет <a href="http://pedsovet.su">pedsovet.su</a> Учи.ру <a href="http://uchi.ru">uchi.ru</a> Мультиурок <a href="http://multiurok.ru">multiurok.ru</a> Единая Коллекция цифровых образовательных ресурсов	применение на уроке интерактивных форм работы с обучающимися: интеллектуальных игр, стимулирующих познавательную мотивацию обучающихся;

			<a href="http://schoolcollection.edu.ru">schoolcollection.edu.ru</a> Учительский портал <a href="http://uchportal.ru">uchportal.ru</a> Видеоуроки и конспекты <a href="http://videouroki.net">videouroki.net</a>	
2.2	Сложение и вычитание в пределах 20	29	Инфоурок <a href="http://infourok.ru">infourok.ru</a> РЭШ <a href="http://resh.edu.ru">resh.edu.ru</a> Педсовет <a href="http://pedsovet.su">pedsovet.su</a> Учи.ру <a href="http://uchi.ru">uchi.ru</a> Мультурок <a href="http://multiurok.ru">multiurok.ru</a> Единая Коллекция цифровых образовательных ресурсов <a href="http://schoolcollection.edu.ru">schoolcollection.edu.ru</a> Учительский портал <a href="http://uchportal.ru">uchportal.ru</a> Видеоуроки и конспекты <a href="http://videouroki.net">videouroki.net</a>	включение в урок игровых процедур, которые помогают поддержать мотивацию обучающихся к получению знаний, налаживанию позитивных межличностных отношений в классе, помогают установлению доброжелательной атмосферы во время урока;
Итого по разделу		40		
<b>Раздел 3. Текстовые задачи</b>				
3.1	Текстовые задачи	16	Инфоурок <a href="http://infourok.ru">infourok.ru</a> РЭШ <a href="http://resh.edu.ru">resh.edu.ru</a> Педсовет <a href="http://pedsovet.su">pedsovet.su</a> Учи.ру <a href="http://uchi.ru">uchi.ru</a> Мультурок <a href="http://multiurok.ru">multiurok.ru</a> Единая Коллекция цифровых образовательных ресурсов <a href="http://schoolcollection.edu.ru">schoolcollection.edu.ru</a> Учительский портал <a href="http://uchportal.ru">uchportal.ru</a> Видеоуроки и конспекты <a href="http://videouroki.net">videouroki.net</a>	применение на уроке интерактивных форм работы с обучающимися: интеллектуальных игр, стимулирующих познавательную мотивацию обучающихся;
Итого по разделу		16		
<b>Раздел 4. Пространственные отношения и геометрические фигуры</b>				
4.1	Пространственные отношения	3	Инфоурок <a href="http://infourok.ru">infourok.ru</a> РЭШ <a href="http://resh.edu.ru">resh.edu.ru</a> Педсовет <a href="http://pedsovet.su">pedsovet.su</a> Учи.ру <a href="http://uchi.ru">uchi.ru</a> Мультурок <a href="http://multiurok.ru">multiurok.ru</a> Единая Коллекция цифровых образовательных ресурсов <a href="http://schoolcollection.edu.ru">schoolcollection.edu.ru</a> Учительский портал <a href="http://uchportal.ru">uchportal.ru</a> Видеоуроки и конспекты <a href="http://videouroki.net">videouroki.net</a>	привлечение внимания обучающихся к ценностному аспекту изучаемых на уроках явлений, организация их работы с получаемой на уроке социально значимой информацией – инициирование ее обсуждения, высказывания обучающимися своего мнения по ее поводу, выработки своего к ней отношения
4.2	Геометрические фигуры	17	Инфоурок <a href="http://infourok.ru">infourok.ru</a> РЭШ <a href="http://resh.edu.ru">resh.edu.ru</a> Педсовет <a href="http://pedsovet.su">pedsovet.su</a> Учи.ру <a href="http://uchi.ru">uchi.ru</a> Мультурок <a href="http://multiurok.ru">multiurok.ru</a> Единая Коллекция цифровых образовательных ресурсов <a href="http://schoolcollection.edu.ru">schoolcollection.edu.ru</a> Учительский портал <a href="http://uchportal.ru">uchportal.ru</a> Видеоуроки и конспекты <a href="http://videouroki.net">videouroki.net</a>	включение в урок игровых процедур, которые помогают поддержать мотивацию обучающихся к получению знаний, налаживанию позитивных межличностных отношений в классе, помогают установлению доброжелательной атмосферы во время урока;



Итого по разделу		20		
<b>Раздел 5. Математическая информация</b>				
5.1	Характеристика объекта, группы объектов	8	Инфоурок <a href="http://infourok.ru">infourok.ru</a> РЭШ <a href="http://resh.edu.ru">resh.edu.ru</a> Педсовет <a href="http://pedsovet.su">pedsovet.su</a> Учи.ру <a href="http://uchi.ru">uchi.ru</a> Мультиурок <a href="http://multiurok.ru">multiurok.ru</a> Единая Коллекция цифровых образовательных ресурсов <a href="http://schoolcollection.edu.ru">schoolcollection.edu.ru</a> Учительский портал <a href="http://uchportal.ru">uchportal.ru</a> Видеоуроки и конспекты <a href="http://videouroki.net">videouroki.net</a>	применение на уроке интерактивных форм работы с обучающимися: интеллектуальных игр, стимулирующих познавательную деятельность
5.2	Таблицы	7	Инфоурок <a href="http://infourok.ru">infourok.ru</a> РЭШ <a href="http://resh.edu.ru">resh.edu.ru</a> Педсовет <a href="http://pedsovet.su">pedsovet.su</a> Учи.ру <a href="http://uchi.ru">uchi.ru</a> Мультиурок <a href="http://multiurok.ru">multiurok.ru</a> Единая Коллекция цифровых образовательных ресурсов <a href="http://schoolcollection.edu.ru">schoolcollection.edu.ru</a> Учительский портал <a href="http://uchportal.ru">uchportal.ru</a> Видеоуроки и конспекты <a href="http://videouroki.net">videouroki.net</a>	применение на уроке групповой работы или работы в парах, которые учат обучающихся командной работе и взаимодействию с другими обучающимися
Итого по разделу		15		
	Повторение пройденного материала	14	Инфоурок <a href="http://infourok.ru">infourok.ru</a> РЭШ <a href="http://resh.edu.ru">resh.edu.ru</a> Педсовет <a href="http://pedsovet.su">pedsovet.su</a> Учи.ру <a href="http://uchi.ru">uchi.ru</a> Мультиурок <a href="http://multiurok.ru">multiurok.ru</a> Единая Коллекция цифровых образовательных ресурсов <a href="http://schoolcollection.edu.ru">schoolcollection.edu.ru</a> Учительский портал <a href="http://uchportal.ru">uchportal.ru</a> Видеоуроки и конспекты <a href="http://videouroki.net">videouroki.net</a>	включение в урок игровых процедур, которые помогают поддержать мотивацию обучающихся к получению знаний, налаживанию позитивных межличностных отношений в классе, помогают установлению доброжелательной атмосферы во время урока;
ОБЩЕЕ КОЛИЧЕСТВО ЧАСОВ ПО ПРОГРАММЕ		132		

## 2 КЛАСС

№ п/п	Наименование разделов и тем программы	Количество академических часов	Электронные (цифровые) учебно-методические материалы	Форма реализации воспитательного потенциала темы
<b>Раздел 1. Числа и величины</b>				
1.1	Числа	9	Инфоурок <a href="http://infourok.ru">infourok.ru</a> РЭШ <a href="http://resh.edu.ru">resh.edu.ru</a> Педсовет <a href="http://pedsovet.su">pedsovet.su</a> Учи.ру <a href="http://uchi.ru">uchi.ru</a> Мультиурок <a href="http://multiurok.ru">multiurok.ru</a>	установление доверительных отношений между педагогическим работником и его обучающимися, способствующих

			Единая Коллекция цифровых образовательных ресурсов <a href="http://schoolcollection.edu.ru">schoolcollection.edu.ru</a> Учительский портал <a href="http://uchportal.ru">uchportal.ru</a> Видеоуроки и конспекты <a href="http://videouroki.net">videouroki.net</a>	позитивному восприятию обучающимися требований и просьб педагогического работника, привлечению их внимания к обсуждаемой на уроке информации, активизации их познавательной деятельности
1.2	Величины	10	Инфоурок <a href="http://infourok.ru">infourok.ru</a> РЭШ <a href="http://resh.edu.ru">resh.edu.ru</a> Педсовет <a href="http://pedsovet.su">pedsovet.su</a> Учи.ру <a href="http://uchi.ru">uchi.ru</a> Мультиурок <a href="http://multiurok.ru">multiurok.ru</a> Единая Коллекция цифровых образовательных ресурсов <a href="http://schoolcollection.edu.ru">schoolcollection.edu.ru</a> Учительский портал <a href="http://uchportal.ru">uchportal.ru</a> Видеоуроки и конспекты <a href="http://videouroki.net">videouroki.net</a>	применение на уроке интерактивных форм работы с обучающимися: интеллектуальных игр, стимулирующих познавательную мотивацию обучающихся;
Итого по разделу		19		
<b>Раздел 2. Арифметические действия</b>				
2.1	Сложение и вычитание	19	Инфоурок <a href="http://infourok.ru">infourok.ru</a> РЭШ <a href="http://resh.edu.ru">resh.edu.ru</a> Педсовет <a href="http://pedsovet.su">pedsovet.su</a> Учи.ру <a href="http://uchi.ru">uchi.ru</a> Мультиурок <a href="http://multiurok.ru">multiurok.ru</a> Единая Коллекция цифровых образовательных ресурсов <a href="http://schoolcollection.edu.ru">schoolcollection.edu.ru</a> Учительский портал <a href="http://uchportal.ru">uchportal.ru</a> Видеоуроки и конспекты <a href="http://videouroki.net">videouroki.net</a>	применение на уроке групповой работы или работы в парах, которые учат обучающихся командной работе и взаимодействию с другими обучающимися
2.2	Умножение и деление	25	Инфоурок <a href="http://infourok.ru">infourok.ru</a> РЭШ <a href="http://resh.edu.ru">resh.edu.ru</a> Педсовет <a href="http://pedsovet.su">pedsovet.su</a> Учи.ру <a href="http://uchi.ru">uchi.ru</a> Мультиурок <a href="http://multiurok.ru">multiurok.ru</a> Единая Коллекция цифровых образовательных ресурсов <a href="http://schoolcollection.edu.ru">schoolcollection.edu.ru</a> Учительский портал <a href="http://uchportal.ru">uchportal.ru</a> Видеоуроки и конспекты <a href="http://videouroki.net">videouroki.net</a>	включение в урок игровых процедур, которые помогают поддержать мотивацию обучающихся к получению знаний, налаживанию позитивных межличностных отношений в классе, помогают установлению доброжелательной атмосферы во время урока;
2.3	Арифметические действия с числами в пределах 100	12	Инфоурок <a href="http://infourok.ru">infourok.ru</a> РЭШ <a href="http://resh.edu.ru">resh.edu.ru</a> Педсовет <a href="http://pedsovet.su">pedsovet.su</a> Учи.ру <a href="http://uchi.ru">uchi.ru</a> Мультиурок <a href="http://multiurok.ru">multiurok.ru</a> Единая Коллекция цифровых образовательных ресурсов <a href="http://schoolcollection.edu.ru">schoolcollection.edu.ru</a> Учительский портал <a href="http://uchportal.ru">uchportal.ru</a> Видеоуроки и конспекты <a href="http://videouroki.net">videouroki.net</a>	включение в урок игровых процедур, которые помогают поддержать мотивацию обучающихся к получению знаний, налаживанию позитивных межличностных отношений в классе, помогают установлению доброжелательной атмосферы во время урока;
Итого по разделу		56		

<b>Раздел 3. Текстовые задачи</b>				
3.1	Текстовые задачи	11	Инфоурок <a href="http://infourok.ru">infourok.ru</a> РЭШ <a href="http://resh.edu.ru">resh.edu.ru</a> Педсовет <a href="http://pedsovet.su">pedsovet.su</a> Учи.ру <a href="http://uchi.ru">uchi.ru</a> Мультиурок <a href="http://multiurok.ru">multiurok.ru</a> Единая Коллекция цифровых образовательных ресурсов <a href="http://schoolcollection.edu.ru">schoolcollection.edu.ru</a> Учительский портал <a href="http://uchportal.ru">uchportal.ru</a> Видеоуроки и конспекты <a href="http://videouroki.net">videouroki.net</a>	применение на уроке интерактивных форм работы с обучающимися: интеллектуальных игр, стимулирующих познавательную мотивацию обучающихся;
Итого по разделу		11		
<b>Раздел 4. Пространственные отношения и геометрические фигуры</b>				
4.1	Геометрические фигуры	10	Инфоурок <a href="http://infourok.ru">infourok.ru</a> РЭШ <a href="http://resh.edu.ru">resh.edu.ru</a> Педсовет <a href="http://pedsovet.su">pedsovet.su</a> Учи.ру <a href="http://uchi.ru">uchi.ru</a> Мультиурок <a href="http://multiurok.ru">multiurok.ru</a> Единая Коллекция цифровых образовательных ресурсов <a href="http://schoolcollection.edu.ru">schoolcollection.edu.ru</a> Учительский портал <a href="http://uchportal.ru">uchportal.ru</a> Видеоуроки и конспекты <a href="http://videouroki.net">videouroki.net</a>	применение на уроке групповой работы или работы в парах, которые учат обучающихся командной работе и взаимодействию с другими обучающимися
4.2	Геометрические величины	9	Инфоурок <a href="http://infourok.ru">infourok.ru</a> РЭШ <a href="http://resh.edu.ru">resh.edu.ru</a> Педсовет <a href="http://pedsovet.su">pedsovet.su</a> Учи.ру <a href="http://uchi.ru">uchi.ru</a> Мультиурок <a href="http://multiurok.ru">multiurok.ru</a> Единая Коллекция цифровых образовательных ресурсов <a href="http://schoolcollection.edu.ru">schoolcollection.edu.ru</a> Учительский портал <a href="http://uchportal.ru">uchportal.ru</a> Видеоуроки и конспекты <a href="http://videouroki.net">videouroki.net</a>	включение в урок игровых процедур, которые помогают поддержать мотивацию обучающихся к получению знаний, налаживанию позитивных межличностных отношений в классе, помогают установлению доброжелательной атмосферы во время урока;
Итого по разделу		19		
<b>Раздел 5. Математическая информация</b>				
5.1	Математическая информация	14	Инфоурок <a href="http://infourok.ru">infourok.ru</a> РЭШ <a href="http://resh.edu.ru">resh.edu.ru</a> Педсовет <a href="http://pedsovet.su">pedsovet.su</a> Учи.ру <a href="http://uchi.ru">uchi.ru</a> Мультиурок <a href="http://multiurok.ru">multiurok.ru</a> Единая Коллекция цифровых образовательных ресурсов <a href="http://schoolcollection.edu.ru">schoolcollection.edu.ru</a> Учительский портал <a href="http://uchportal.ru">uchportal.ru</a> Видеоуроки и конспекты <a href="http://videouroki.net">videouroki.net</a>	применение на уроке интерактивных форм работы с обучающимися: интеллектуальных игр, стимулирующих познавательную мотивацию обучающихся;
Итого по разделу		14		
Повторение пройденного материала		9	Инфоурок <a href="http://infourok.ru">infourok.ru</a> РЭШ <a href="http://resh.edu.ru">resh.edu.ru</a> Педсовет <a href="http://pedsovet.su">pedsovet.su</a>	привлечение внимания обучающихся к ценностному аспекту изучаемых на уроках

		Учи.ру <a href="http://uchi.ru">uchi.ru</a> Мультиурок <a href="http://multiurok.ru">multiurok.ru</a> Единая Коллекция цифровых образовательных ресурсов <a href="http://schoolcollection.edu.ru">schoolcollection.edu.ru</a> Учительский портал <a href="http://uchportal.ru">uchportal.ru</a> Видеоуроки и конспекты <a href="http://videouroki.net">videouroki.net</a>	явлений, организация их работы с получаемой на уроке социально значимой информацией – инициирование ее обсуждения, высказывания обучающимися своего мнения по ее поводу, выработки своего к ней отношения
Итоговый контроль (контрольные и проверочные работы)	8	РЭШ <a href="http://resh.edu.ru">resh.edu.ru</a>	использование воспитательных возможностей содержания учебного предмета через демонстрацию обучающимся примеров ответственного, гражданского поведения, проявления человеколюбия и добросердечности, через подбор соответствующих задач для решения
ОБЩЕЕ КОЛИЧЕСТВО ЧАСОВ ПО ПРОГРАММЕ	136		

### 3 КЛАСС

№ п/п	Наименование разделов и тем программы	Количество академических часов	Электронные (цифровые) учебно-методические материалы	Форма реализации воспитательного потенциала темы
<b>Раздел 1. Числа и величины</b>				
1.1	Числа	10	[Библиотека ЦОК <a href="https://m.edsoo.ru/7f4110fe">[https://m.edsoo.ru/7f4110fe]</a> ]	побуждение обучающихся соблюдать на уроке общепринятые нормы поведения, правила общения со старшими (педагогическими работниками) и сверстниками (обучающимися), принципы учебной дисциплины и самоорганизации;
1.2	Величины	8	[Библиотека ЦОК <a href="https://m.edsoo.ru/7f4110fe">[https://m.edsoo.ru/7f4110fe]</a> ]	применение на уроке интерактивных форм работы с обучающимися: интеллектуальных игр, стимулирующих познавательную мотивацию обучающихся;
Итого по разделу		18		
<b>Раздел 2. Арифметические действия</b>				
2.1	Вычисления	40	[Библиотека ЦОК <a href="https://m.edsoo.ru/7f4110fe">[https://m.edsoo.ru/7f4110fe]</a> ]	включение в урок игровых процедур, которые помогают поддерживать

			<a href="#">Ofe]]</a>	мотивацию обучающихся к получению знаний, налаживанию позитивных межличностных отношений в классе, помогают установлению доброжелательной атмосферы во время урока;
2.2	Числовые выражения	7	[Библиотека ЦОК <a href="https://m.edsoo.ru/7f4110fe">[https://m.edsoo.ru/7f4110fe]</a> ]	применение на уроке групповой работы или работы в парах, которые учат обучающихся командной работе и взаимодействию с другими обучающимися
Итого по разделу		47		
<b>Раздел 3. Текстовые задачи</b>				
3.1	Работа с текстовой задачей	12	[Библиотека ЦОК <a href="https://m.edsoo.ru/7f4110fe">[https://m.edsoo.ru/7f4110fe]</a> ]	включение в урок игровых процедур, которые помогают поддержать мотивацию обучающихся к получению знаний, налаживанию позитивных межличностных отношений в классе, помогают установлению доброжелательной атмосферы во время урока;
3.2	Решение задач	11	[Библиотека ЦОК <a href="https://m.edsoo.ru/7f4110fe">[https://m.edsoo.ru/7f4110fe]</a> ]	применение на уроке интерактивных форм работы с обучающимися: интеллектуальных игр, стимулирующих познавательную мотивацию обучающихся;
Итого по разделу		23		
<b>Раздел 4. Пространственные отношения и геометрические фигуры</b>				
4.1	Геометрические фигуры	9	[Библиотека ЦОК <a href="https://m.edsoo.ru/7f4110fe">[https://m.edsoo.ru/7f4110fe]</a> ]	включение в урок игровых процедур, которые помогают поддержать мотивацию обучающихся к получению знаний, налаживанию позитивных межличностных отношений в классе, помогают установлению доброжелательной атмосферы во время урока;
4.2	Геометрические величины	13	[Библиотека ЦОК <a href="https://m.edsoo.ru/7f4110fe">[https://m.edsoo.ru/7f4110fe]</a> ]	применение на уроке групповой работы или работы в парах, которые учат обучающихся командной работе и взаимодействию с другими обучающимися
Итого по разделу		22		
<b>Раздел 5. Математическая информация</b>				

5.1	Математическая информация	15	[Библиотека ЦОК <a href="https://m.edsoo.ru/7f4110fe">[https://m.edsoo.ru/7f4110fe]</a> ]	применение на уроке интерактивных форм работы с обучающимися: интеллектуальных игр, стимулирующих познавательную мотивацию обучающихся;
Итого по разделу		15		
	Повторение пройденного материала	4	[Библиотека ЦОК <a href="https://m.edsoo.ru/7f4110fe">[https://m.edsoo.ru/7f4110fe]</a> ]	использование воспитательных возможностей содержания учебного предмета через демонстрацию обучающимся примеров ответственного, гражданского поведения, проявления человеколюбия и добросердечности, через подбор соответствующих задач для решения
ОБЩЕЕ КОЛИЧЕСТВО ЧАСОВ ПО ПРОГРАММЕ		136		

#### 4 КЛАСС

№ п/п	Наименование разделов и тем программы	Количество академических часов	Электронные (цифровые) учебно-методические материалы	Форма реализации воспитательного потенциала темы
<b>Раздел 1. Числа и величины</b>				
1.1	Числа	11	Библиотека ЦОК <a href="https://m.edsoo.ru/7f411f36">https://m.edsoo.ru/7f411f36</a>	побуждение обучающихся соблюдать на уроке общепринятые нормы поведения, правила общения со старшими (педагогическими работниками) и сверстниками (обучающимися), принципы учебной дисциплины и самоорганизации;
1.2	Величины	12	Библиотека ЦОК <a href="https://m.edsoo.ru/7f411f36">https://m.edsoo.ru/7f411f36</a>	включение в урок игровых процедур, которые помогают поддержать мотивацию обучающихся к получению знаний, налаживанию позитивных межличностных отношений в классе, помогают установлению доброжелательной атмосферы во время урока;
Итого по разделу		23		

<b>Раздел 2. Арифметические действия</b>				
2.1	Вычисления	25	Библиотека ЦОК <a href="https://m.edsoo.ru/7f411f36">https://m.edsoo.ru/7f411f36</a>	применение на уроке групповой работы или работы в парах, которые учат обучающихся командной работе и взаимодействию с другими обучающимися
2.2	Числовые выражения	12	Библиотека ЦОК <a href="https://m.edsoo.ru/7f411f36">https://m.edsoo.ru/7f411f36</a>	применение на уроке интерактивных форм работы с обучающимися: интеллектуальных игр, стимулирующих познавательную мотивацию обучающихся; групповой работы или работы в парах, которые учат обучающихся командной работе и взаимодействию с другими обучающимися;
Итого по разделу		37		
<b>Раздел 3. Текстовые задачи</b>				
3.1	Решение текстовых задач	20	Библиотека ЦОК <a href="https://m.edsoo.ru/7f411f36">https://m.edsoo.ru/7f411f36</a>	применение на уроке групповой работы или работы в парах, которые учат обучающихся командной работе и взаимодействию с другими обучающимися
Итого по разделу		20		
<b>Раздел 4. Пространственные отношения и геометрические фигуры</b>				
4.1	Геометрические фигуры	12	Библиотека ЦОК <a href="https://m.edsoo.ru/7f411f36">https://m.edsoo.ru/7f411f36</a>	включение в урок игровых процедур, которые помогают поддержать мотивацию обучающихся к получению знаний, налаживанию позитивных межличностных отношений в классе, помогают установлению доброжелательной атмосферы во время урока;
4.2	Геометрические величины	8	Библиотека ЦОК <a href="https://m.edsoo.ru/7f411f36">https://m.edsoo.ru/7f411f36</a>	применение на уроке групповой работы или работы в парах, которые учат обучающихся командной работе и взаимодействию с другими обучающимися
Итого по разделу		20		
<b>Раздел 5. Математическая информация</b>				
5.1	Математическая информация	15	Библиотека ЦОК <a href="https://m.edsoo.ru/7f411f36">https://m.edsoo.ru/7f411f36</a>	применение на уроке групповой работы или работы в парах, которые учат обучающихся командной работе и взаимодействию с другими

			обучающимися
Итого по разделу	15		
Повторение пройденного материала	14	Библиотека ЦОК <a href="https://m.edsoo.ru/7f411f36">https://m.edsoo.ru/7f411f36</a>	применение на уроке интерактивных форм работы с обучающимися: интеллектуальных игр, стимулирующих познавательную мотивацию обучающихся; групповой работы или работы в парах, которые учат обучающихся командной работе и взаимодействию с другими обучающимися;
Итоговый контроль (контрольные и проверочные работы)	7	Библиотека ЦОК <a href="https://m.edsoo.ru/7f411f36">https://m.edsoo.ru/7f411f36</a>	использование воспитательных возможностей содержания учебного предмета через демонстрацию обучающимся примеров ответственного, гражданского поведения, проявления человеколюбия и добросердечности, через подбор соответствующих задач для решения
ОБЩЕЕ КОЛИЧЕСТВО ЧАСОВ ПО ПРОГРАММЕ	136		



## 2.1.7. ОКРУЖАЮЩИЙ МИР

---

### 1. ПОЯСНИТЕЛЬНАЯ ЗАПИСКА

Рабочая программа по учебному предмету «Окружающий мир» (предметная область «Обществознание и естествознание» («Окружающий мир»)) соответствует Федеральной рабочей программе по учебному предмету «Окружающий мир» и включает пояснительную записку, содержание обучения, планируемые результаты освоения программы и тематическое планирование.

Пояснительная записка отражает общие цели и задачи изучения окружающего мира, место в структуре учебного плана, а также подходы к отбору содержания и планируемым результатам.

#### Общая характеристика предмета

Содержание обучения раскрывает содержательные линии для обязательного изучения окружающего мира в каждом классе на уровне начального общего образования.

Планируемые результаты программы по окружающему миру включают личностные, метапредметные результаты за период обучения, а также предметные достижения обучающегося за каждый год обучения на уровне начального общего образования.

Программа по окружающему миру на уровне начального общего образования составлена на основе требований ФГОС НОО и федеральной рабочей программы воспитания.

#### Цели изучения предмета

Изучение окружающего мира, интегрирующего знания о природе, предметном мире, обществе и взаимодействии людей в нём, соответствует потребностям и интересам обучающихся на уровне начального общего образования и направлено на достижение следующих целей:

- формирование целостного взгляда на мир, осознание места в нём человека на основе целостного взгляда на окружающий мир (природную и социальную среду обитания); освоение естественно-научных, обществоведческих, нравственно-этических понятий, представленных в содержании программы по окружающему миру;
- формирование ценности здоровья человека, его сохранения и укрепления, приверженности здоровому образу жизни;
- развитие умений и навыков применять полученные знания в реальной учебной и жизненной практике, связанной как с поисково-исследовательской деятельностью (наблюдения, опыты, трудовая деятельность), так и с творческим использованием приобретённых знаний в речевой, изобразительной, художественной деятельности;
- духовно-нравственное развитие и воспитание личности гражданина Российской Федерации, понимание своей принадлежности к Российскому государству, определённому этносу;
- проявление уважения к истории, культуре, традициям народов Российской Федерации;
- освоение обучающимися мирового культурного опыта по созданию общечеловеческих ценностей, законов и правил построения взаимоотношений в социуме;
- обогащение духовного опыта обучающихся, развитие способности ребёнка к социализации на основе принятия гуманистических норм жизни, приобретение опыта эмоционально-положительного отношения к природе в соответствии с экологическими нормами поведения;
- становление навыков повседневного проявления культуры общения, гуманного отношения к людям, уважительного отношения к их взглядам, мнению и индивидуальности.

Центральной идеей конструирования содержания и планируемых результатов обучения окружающему миру является раскрытие роли человека в природе и обществе, ознакомление с правилами поведения в среде обитания и освоение общечеловеческих ценностей взаимодействия в системах: «Человек и природа», «Человек и общество», «Человек и другие люди», «Человек и познание». Важнейшей составляющей всех указанных систем является содержание, усвоение которого гарантирует формирование у обучающихся навыков здорового и безопасного образа жизни на основе развивающейся способности предвидеть результаты своих поступков и оценки возникшей ситуации.

Отбор содержания программы по окружающему миру осуществлён на основе следующих ведущих идей:

- раскрытие роли человека в природе и обществе;
- освоение общечеловеческих ценностей взаимодействия в системах: «Человек и природа», «Человек и общество», «Человек и другие люди», «Человек и его самость», «Человек и познание».

### **Место учебного предмета «Окружающий мир» в учебном плане**

Общее число часов, отведённых на изучение курса «Окружающий мир», составляет 270 часов (два часа в неделю в каждом классе): 1 класс – 66 часов, 2 класс – 68 часов, 3 класс – 68 часов, 4 класс – 68 часов.

## **2. Содержание учебного предмета, учебного курса (в том числе внеурочной деятельности), учебного модуля**

### **1 КЛАСС**

#### *Человек и общество*

Школа. Школьные традиции и праздники. Адрес школы. Классный, школьный коллектив. Друзья, взаимоотношения между ними; ценность дружбы, согласия, взаимной помощи.

Совместная деятельность с одноклассниками – учёба, игры, отдых. Рабочее место школьника: удобное размещение учебных материалов и учебного оборудования; поза; освещение рабочего места. Правила безопасной работы на учебном месте.

Режим труда и отдыха.

Семья. Моя семья в прошлом и настоящем. Имена и фамилии членов семьи, их профессии. Взаимоотношения и взаимопомощь в семье. Совместный труд и отдых. Домашний адрес.

Россия – наша Родина. Москва – столица России. Символы России (герб, флаг, гимн). Народы России. Первоначальные сведения о родном крае. Название своего населённого пункта (города, села), региона. Культурные объекты родного края.

Ценность и красота рукотворного мира. Правила поведения в социуме.

#### *Человек и природа*

Природа – среда обитания человека. Природа и предметы, созданные человеком. Природные материалы. Бережное отношение к предметам, вещам, уход за ними. Неживая и живая природа. Наблюдение за погодой своего края. Погода и термометр. Определение температуры воздуха (воды) по термометру.

Сезонные изменения в природе. Взаимосвязи между человеком и природой. Правила нравственного и безопасного поведения в природе.

Растительный мир. Растения ближайшего окружения (узнавание, называние, краткое описание). Лиственные и хвойные растения. Дикорастущие и культурные растения. Части растения (называние, краткая характеристика значения для жизни растения): корень, стебель, лист, цветок, плод, семя. Комнатные растения, правила содержания и ухода.

Мир животных. Разные группы животных (звери, насекомые, птицы, рыбы и др.). Домашние и дикие животные (различия в условиях жизни). Забота о домашних питомцах.

#### *Правила безопасной жизнедеятельности*

Понимание необходимости соблюдения режима дня, правил здорового питания и

личной гигиены. Правила использования электронных средств, оснащенных экраном. Правила безопасности в быту: пользование бытовыми электроприборами, газовыми плитами.

Дорога от дома до школы. Правила безопасного поведения пешехода (дорожные знаки, дорожная разметка, дорожные сигналы).

Безопасность в информационно-телекоммуникационной сети Интернет (электронный дневник и электронные ресурсы школы) в условиях контролируемого доступа в информационно-телекоммуникационную сеть Интернет.

Изучение окружающего мира в 1 классе способствует освоению на пропедевтическом уровне ряда универсальных учебных действий: познавательных универсальных учебных действий, коммуникативных универсальных учебных действий, регулятивных универсальных учебных действий, совместной деятельности.

*Базовые логические действия* как часть познавательных универсальных учебных действий способствуют формированию умений:

- сравнивать происходящие в природе изменения, наблюдать зависимость изменений в живой природе от состояния неживой природы;
- приводить примеры представителей разных групп животных (звери, насекомые, рыбы, птицы), называть главную особенность представителей одной группы (в пределах изученного);
- приводить примеры лиственных и хвойных растений, сравнивать их, устанавливать различия во внешнем виде.

*Работа с информацией* как часть познавательных универсальных учебных действий способствует формированию умений:

- понимать, что информация может быть представлена в разной форме – текста, иллюстраций, видео, таблицы;
- соотносить иллюстрацию явления (объекта, предмета) с его названием.

*Коммуникативные универсальные учебные действия* способствуют формированию умений:

- в процессе учебного диалога слушать говорящего; отвечать на вопросы, дополнять ответы участников; уважительно относиться к разным мнениям;
- воспроизводить названия своего населенного пункта, название страны, её столицы; воспроизводить наизусть слова гимна России;
- соотносить предметы декоративно-прикладного искусства с принадлежностью народу РФ, описывать предмет по предложенному плану;
- описывать по предложенному плану время года, передавать в рассказе своё отношение к природным явлениям;
- сравнивать домашних и диких животных, объяснять, чем они различаются.

*Регулятивные универсальные учебные действия* способствуют формированию умений:

- сравнивать организацию своей жизни с установленными правилами здорового образа жизни (выполнение режима, двигательная активность, закаливание, безопасность использования бытовых электроприборов);
- оценивать выполнение правил безопасного поведения на дорогах и улицах другими детьми, выполнять самооценку;
- анализировать предложенные ситуации: устанавливать нарушения режима дня, организации учебной работы; нарушения правил дорожного движения, правил пользования электро- и газовыми приборами.

*Совместная деятельность* способствует формированию умений:

- соблюдать правила общения в совместной деятельности: договариваться, справедливо распределять работу, определять нарушение правил взаимоотношений, при участии учителя устранять возникающие конфликты.

## 2 КЛАСС

### *Человек и общество*

Наша Родина – Россия, Российская Федерация. Россия и её столица на карте. Государственные символы России. Москва – столица России. Святыни Москвы – святыни России: Кремль, Красная площадь, Большой театр и др. Характеристика отдельных исторических событий, связанных с Москвой (основание Москвы, строительство Кремля и др.). Герб Москвы. Расположение Москвы на карте. Города России. Россия – многонациональное государство. Народы России, их традиции, обычаи, праздники. Родной край, его природные и культурные достопримечательности. Значимые события истории родного края.

Свой регион и его главный город на карте; символика своего региона. Хозяйственные занятия, профессии жителей родного края. Значение труда в жизни человека и общества.

Семья. Семейные ценности и традиции. Родословная. Составление схемы родословного древа, истории семьи.

Правила культурного поведения в общественных местах. Доброта, справедливость, честность, уважение к чужому мнению и особенностям других людей – главные правила взаимоотношений членов общества.

#### *Человек и природа*

Методы познания природы: наблюдения, опыты, измерения.

Звёзды и созвездия, наблюдения звёздного неба. Планеты. Чем Земля отличается от других планет; условия жизни на Земле. Изображения Земли: глобус, карта, план. Карта мира. Материки, океаны. Определение сторон горизонта при помощи компаса. Ориентирование на местности по местным природным признакам, Солнцу. Компас, устройство; ориентирование с помощью компаса.

Многообразие растений. Деревья, кустарники, травы. Дикорастущие и культурные растения. Связи в природе. Годовой ход изменений в жизни растений. Многообразие животных. Насекомые, рыбы, птицы, звери, земноводные, пресмыкающиеся: общая характеристика внешних признаков. Связи в природе. Годовой ход изменений в жизни животных.

Красная книга России, её значение, отдельные представители растений и животных Красной книги. Заповедники, природные парки. Охрана природы. Правила нравственного поведения на природе.

#### *Правила безопасной жизнедеятельности*

Здоровый образ жизни: режим дня (чередование сна, учебных занятий, двигательной активности) и рациональное питание (количество приёмов пищи и рацион питания). Физическая культура, закаливание, игры на воздухе как условие сохранения и укрепления здоровья.

Правила безопасности в школе (маршрут до школы, правила поведения на занятиях, переменах, при приёмах пищи и на пришкольной территории), в быту, на прогулках.

Правила безопасного поведения пассажира наземного транспорта и метро (ожидание на остановке, посадка, размещение в салоне или вагоне, высадка, знаки безопасности на общественном транспорте). Номера телефонов экстренной помощи.

Правила поведения при пользовании компьютером. Безопасность в информационно-коммуникационной сети Интернет (коммуникация в мессенджерах и социальных группах) в условиях контролируемого доступа в информационно-коммуникационную сеть Интернет.

Изучение окружающего мира во 2 классе способствует освоению на пропедевтическом уровне ряда универсальных учебных действий: познавательных универсальных учебных действий, коммуникативных универсальных учебных действий, регулятивных универсальных учебных действий, совместной деятельности. Универсальные учебные действия (пропедевтический уровень)

*Базовые логические действия* как часть познавательных универсальных учебных действий способствуют формированию умений:

- ориентироваться в методах познания природы (наблюдение, опыт, сравнение, измерение);

- определять на основе наблюдения состояние вещества (жидкое, твёрдое, газообразное);
- различать символы РФ;
- различать деревья, кустарники, травы; приводить примеры (в пределах изученного);
- группировать растения: дикорастущие и культурные; лекарственные и ядовитые (в пределах изученного);
- различать прошлое, настоящее, будущее.

*Работа с информацией как часть познавательных универсальных учебных действий способствует формированию умений:*

- различать информацию, представленную в тексте, графически, аудиовизуально;
- читать информацию, представленную в схеме, таблице;
- используя текстовую информацию, заполнять таблицы; дополнять схемы;
- соотносить пример (рисунок, предложенную ситуацию) со временем протекания.

*Коммуникативные универсальные учебные действия способствуют формированию умений:*

1. ориентироваться в терминах (понятиях), соотносить их с краткой характеристикой:
  - понятия и термины, связанные с социальным миром (индивидуальность человека, органы чувств, жизнедеятельность; поколение, старшее поколение, культура поведения; Родина, столица, родной край, регион);
  - понятия и термины, связанные с миром природы (среда обитания, тело, явление, вещество; заповедник);
  - понятия и термины, связанные с организацией своей жизни и охраны здоровья (режим, правильное питание, закаливание, безопасность, опасная ситуация).
2. описывать условия жизни на Земле, отличие нашей планеты от других планет Солнечной системы;
3. создавать небольшие описания на предложенную тему (например, «Моя семья», «Какие бывают профессии?», «Что «умеют» органы чувств?», «Лес – природное сообщество» и др.);
4. создавать высказывания-рассуждения (например, признаки животного и растения как живого существа; связь изменений в живой природе с явлениями неживой природы);
5. приводить примеры растений и животных, занесённых в Красную книгу России (на примере своей местности);
6. описывать современные события от имени их участника.

*Регулятивные универсальные учебные действия способствуют формированию умений:*

- следовать образцу, предложенному плану и инструкции при решении учебной задачи;
- контролировать с небольшой помощью учителя последовательность действий по решению учебной задачи;
- оценивать результаты своей работы, анализировать оценку учителя и одноклассников, спокойно, без обид принимать советы и замечания.

*Совместная деятельность способствует формированию умений:*

- строить свою учебную и игровую деятельность, житейские ситуации в соответствии с правилами поведения, принятыми в обществе;
- оценивать жизненные ситуации с точки зрения правил поведения, культуры общения, проявления терпения и уважения к собеседнику;
- проводить в парах (группах) простые опыты по определению свойств разных веществ (вода, молоко, сахар, соль, железо), совместно намечать план работы, оценивать свой вклад в общее дело;

- определять причины возможных конфликтов, выбирать (из предложенных) способы их разрешения.

### 3 КЛАСС

#### *Человек и общество*

Общество как совокупность людей, которые объединены общей культурой и связаны друг с другом совместной деятельностью во имя общей цели. Наша Родина – Российская Федерация. Уникальные памятники культуры России, родного края. Государственная символика Российской Федерации и своего региона. Города Золотого кольца России. Народы России. Уважение к культуре, традициям своего народа и других народов, государственным символам России.

Семья – коллектив близких, родных людей. Семейный бюджет, доходы и расходы семьи. Уважение к семейным ценностям.

Правила нравственного поведения в социуме. Внимание, уважительное отношение к людям с ограниченными возможностями здоровья, забота о них.

Значение труда в жизни человека и общества. Трудолюбие как общественно значимая ценность в культуре народов России. Особенности труда людей родного края, их профессии.

Страны и народы мира. Памятники природы и культуры – символы стран, в которых они находятся.

#### *Человек и природа*

Методы изучения природы. Карта мира. Материки и части света.

Вещество. Разнообразие веществ в окружающем мире. Примеры веществ: соль, сахар, вода, природный газ. Твёрдые тела, жидкости, газы. Простейшие практические работы с веществами, жидкостями, газами. Воздух – смесь газов. Свойства воздуха. Значение воздуха для растений, животных, человека. Вода. Свойства воды. Состояния воды, её распространение в природе, значение для живых организмов и хозяйственной жизни человека. Круговорот воды в природе. Охрана воздуха, воды.

Горные породы и минералы. Полезные ископаемые, их значение в хозяйстве человека, бережное отношение людей к полезным ископаемым. Полезные ископаемые родного края (2–3 примера). Почва, её состав, значение для живой природы и хозяйственной жизни человека.

Первоначальные представления о бактериях. Грибы: строение шляпочных грибов. Грибы съедобные и несъедобные.

Разнообразие растений. Зависимость жизненного цикла организмов от условий окружающей среды. Размножение и развитие растений. Особенности питания и дыхания растений. Роль растений в природе и жизни людей, бережное отношение человека к растениям. Условия, необходимые для жизни растения (свет, тепло, воздух, вода). Наблюдение роста растений, фиксация изменений. Растения родного края, названия и краткая характеристика на основе наблюдений. Охрана растений.

Разнообразие животных. Зависимость жизненного цикла организмов от условий окружающей среды. Размножение и развитие животных (рыбы, птицы, звери). Особенности питания животных. Цепи питания. Условия, необходимые для жизни животных (воздух, вода, тепло, пища). Роль животных в природе и жизни людей, бережное отношение человека к животным. Охрана животных. Животные родного края, их названия, краткая характеристика на основе наблюдений.

Природные сообщества: лес, луг, пруд. Взаимосвязи в природном сообществе: растения – пища и укрытие для животных; животные – распространители плодов и семян растений. Влияние человека на природные сообщества. Природные сообщества родного края (2–3 примера на основе наблюдений). Правила нравственного поведения в природных сообществах.

Человек – часть природы. Общее представление о строении тела человека. Системы органов (опорно-двигательная, пищеварительная, дыхательная, кровеносная, нервная, органы чувств), их роль в жизнедеятельности организма. Измерение температуры тела

человека, частоты пульса.

#### *Правила безопасной жизнедеятельности*

Здоровый образ жизни: двигательная активность (утренняя зарядка, динамические паузы), закаливание и профилактика заболеваний. Забота о здоровье и безопасности окружающих людей. Безопасность во дворе жилого дома (правила перемещения внутри двора и пересечения дворовой проезжей части, безопасные зоны электрических, газовых, тепловых подстанций и других опасных объектов инженерной инфраструктуры жилого дома, предупреждающие знаки безопасности). Правила безопасного поведения пассажира железнодорожного, водного и авиатранспорта (правила безопасного поведения на вокзалах и в аэропортах, безопасное поведение в вагоне, на борту самолёта, судна; знаки безопасности).

Безопасность в информационно-коммуникационной сети Интернет (ориентирование в признаках мошеннических действий, защита персональной информации, правила коммуникации в мессенджерах и социальных группах) в условиях контролируемого доступа в информационно-коммуникационную сеть Интернет.

Изучение окружающего мира в 3 классе способствует освоению ряда универсальных учебных действий: познавательных универсальных учебных действий, коммуникативных универсальных учебных действий, регулятивных универсальных учебных действий, совместной деятельности.

*Базовые логические и исследовательские действия* как часть познавательных универсальных учебных действий способствуют формированию умений:

- проводить несложные наблюдения в природе (сезонные изменения, поведение животных) по предложенному и самостоятельно составленному плану; на основе результатов совместных с одноклассниками наблюдений (в парах, группах) делать выводы;
- устанавливать зависимость между внешним видом, особенностями поведения и условиями жизни животного;
- определять (в процессе рассматривания объектов и явлений) существенные признаки и отношения между объектами и явлениями;
- моделировать цепи питания в природном сообществе;
- различать понятия «век», «столетие», «историческое время»; соотносить историческое событие с датой (историческим периодом).

*Работа с информацией* как часть познавательных универсальных учебных действий способствует формированию умений:

- понимать, что работа с моделями Земли (глобус, карта) может дать полезную и интересную информацию о природе нашей планеты;
- находить на глобусе материки и океаны, воспроизводить их названия; находить на карте нашу страну, столицу, свой регион;
- читать несложные планы, соотносить условные обозначения с изображёнными объектами;
- находить по предложению учителя информацию в разных источниках – текстах, таблицах, схемах, в том числе в информационно-коммуникационной сети Интернет (в условиях контролируемого входа);
- соблюдать правила безопасности при работе в информационной среде.

*Коммуникативные универсальные учебные действия* способствуют формированию умений:

- ориентироваться в понятиях, соотносить понятия и термины с их краткой характеристикой:
  1. понятия и термины, связанные с социальным миром (безопасность, семейный бюджет, памятник культуры);
  2. понятия и термины, связанные с миром природы (планета, материк, океан, модель Земли, царство природы, природное сообщество, цепь питания, Красная книга);

3. понятия и термины, связанные с безопасной жизнедеятельностью (знаки дорожного движения, дорожные ловушки, опасные ситуации, предвидение).
- описывать (характеризовать) условия жизни на Земле;
  - описывать схожие, различные, индивидуальные признаки на основе сравнения объектов природы;
  - приводить примеры, кратко характеризовать представителей разных царств природы;
  - называть признаки (характеризовать) животного (растения) как живого организма;
  - описывать (характеризовать) отдельные страницы истории нашей страны (в пределах изученного).

*Регулятивные универсальные учебные действия способствуют формированию умений:*

- планировать шаги по решению учебной задачи, контролировать свои действия (при небольшой помощи учителя);
- устанавливать причину возникающей трудности или ошибки, корректировать свои действия.

*Совместная деятельность способствует формированию умений:*

- участвуя в совместной деятельности, выполнять роли руководителя (лидера), подчинённого;
- оценивать результаты деятельности участников, положительно реагировать на советы и замечания в свой адрес;
- выполнять правила совместной деятельности, признавать право другого человека иметь собственное суждение, мнение;
- самостоятельно разрешать возникающие конфликты с учётом этики общения.

#### **4 КЛАСС**

*Человек и общество*

Конституция – Основной закон Российской Федерации. Права и обязанности гражданина Российской Федерации. Президент Российской Федерации – глава государства. Политико-административная карта России. Общая характеристика родного края, важнейшие достопримечательности, знаменитые соотечественники.

Города России. Святыни городов России. Главный город родного края: достопримечательности, история и характеристика отдельных исторических событий, связанных с ним.

Праздник в жизни общества как средство укрепления общественной солидарности и упрочения духовных связей между соотечественниками. Новый год, День защитника Отечества, Международный женский день, День весны и труда, День Победы, День России, День народного единства, День Конституции. Праздники и памятные даты своего региона. Уважение к культуре, истории, традициям своего народа и других народов, государственным символам России.

История Отечества «Лента времени» и историческая карта.

Наиболее важные и яркие события общественной и культурной жизни страны в разные исторические периоды: Государство Русь, Московское государство, Российская империя, СССР, Российская Федерация. Картины быта, труда, духовно-нравственные и культурные традиции людей в разные исторические времена. Выдающиеся люди разных эпох как носители базовых национальных ценностей.

Наиболее значимые объекты списка Всемирного культурного наследия в России и за рубежом. Охрана памятников истории и культуры. Посильное участие в охране памятников истории и культуры своего края. Личная ответственность каждого человека за сохранность историко-культурного наследия своего края.

Правила нравственного поведения в социуме, отношение к людям независимо от их национальности, социального статуса, религиозной принадлежности.

*Человек и природа*



Методы познания окружающей природы: наблюдения, сравнения, измерения, опыты по исследованию природных объектов и явлений. Солнце – ближайшая к нам звезда, источник света и тепла для всего живого на Земле. Характеристика планет Солнечной системы. Естественные спутники планет. Смена дня и ночи на Земле. Вращение Земли как причина смены дня и ночи. Обращение Земли вокруг Солнца и смена времён года.

Формы земной поверхности: равнины, горы, холмы, овраги (общее представление, условное обозначение равнин и гор на карте). Равнины и горы России. Особенности поверхности родного края (краткая характеристика на основе наблюдений).

Водоёмы, их разнообразие (океан, море, озеро, пруд, болото); река как водный поток; использование рек и водоёмов человеком. Крупнейшие реки и озёра России, моря, омывающие её берега, океаны. Водоёмы и реки родного края (названия, краткая характеристика на основе наблюдений).

Наиболее значимые природные объекты списка Всемирного наследия в России и за рубежом (2–3 объекта).

Природные зоны России: общее представление, основные природные зоны (климат, растительный и животный мир, особенности труда и быта людей, влияние человека на природу изучаемых зон, охрана природы). Связи в природных зонах.

Некоторые доступные для понимания экологические проблемы взаимодействия человека и природы. Охрана природных богатств: воды, воздуха, полезных ископаемых, растительного и животного мира. Правила нравственного поведения в природе. Международная Красная книга (отдельные примеры).

#### *Правила безопасной жизнедеятельности*

Здоровый образ жизни: профилактика вредных привычек.

Безопасность в городе (планирование маршрутов с учётом транспортной инфраструктуры города; правила безопасного поведения в общественных местах, зонах отдыха, учреждениях культуры). Правила безопасного поведения велосипедиста с учётом дорожных знаков и разметки, сигналов и средств защиты велосипедиста, правила использования самоката и других средств индивидуальной мобильности.

Безопасность в информационно-коммуникационной сети Интернет (поиск достоверной информации, опознавание государственных образовательных ресурсов и детских развлекательных порталов) в условиях контролируемого доступа в информационно-коммуникационную сеть Интернет.

Изучение окружающего мира в 4 классе способствует освоению ряда универсальных учебных действий: познавательных универсальных учебных действий, коммуникативных универсальных учебных действий, регулятивных универсальных учебных действий, совместной деятельности.

Базовые логические и исследовательские действия как часть познавательных универсальных учебных действий способствуют формированию умений:

- устанавливать последовательность этапов возрастного развития человека;
- конструировать в учебных и игровых ситуациях правила безопасного поведения в среде обитания;
- моделировать схемы природных объектов (строение почвы; движение реки, форма поверхности);
- соотносить объекты природы с принадлежностью к определённой природной зоне;
- классифицировать природные объекты по принадлежности к природной зоне;
- определять разрыв между реальным и желательным состоянием объекта (ситуации) на основе предложенных учителем вопросов.

*Работа с информацией как часть познавательных универсальных учебных действий способствует формированию умений:*

- использовать умения работать с информацией, представленной в разных формах; оценивать объективность информации, учитывать правила безопасного использования электронных образовательных и информационных ресурсов;
- использовать для уточнения и расширения своих знаний об окружающем мире словари, справочники, энциклопедии, в том числе и информационно-коммуникационную сеть Интернет (в условиях контролируемого выхода);
- делать сообщения (доклады) на предложенную тему на основе дополнительной информации, подготавливать презентацию, включая в неё иллюстрации, таблицы, диаграммы.

*Коммуникативные универсальные учебные действия способствуют формированию умений:*

- ориентироваться в понятиях: организм, возраст, система органов; культура, долг, соотечественник, берестяная грамота, первопечатник, иконопись, объект Всемирного природного и культурного наследия;
- характеризовать человека как живой организм: раскрывать функции различных систем органов; объяснять особую роль нервной системы в деятельности организма;
- создавать текст-рассуждение: объяснять вред для здоровья и самочувствия организма вредных привычек;
- описывать ситуации проявления нравственных качеств – отзывчивости, доброты, справедливости и др.;
- составлять краткие суждения о связях и зависимостях в природе (на основе сезонных изменений, особенностей жизни природных зон, пищевых цепей);
- составлять небольшие тексты «Права и обязанности гражданина РФ»;
- создавать небольшие тексты о знаменательных страницах истории нашей страны (в рамках изученного).

*Регулятивные универсальные учебные действия способствуют формированию умений:*

- самостоятельно планировать алгоритм решения учебной задачи; предвидеть трудности и возможные ошибки;
- контролировать процесс и результат выполнения задания, корректировать учебные действия при необходимости;
- адекватно принимать оценку своей работы; планировать работу над ошибками;
- находить ошибки в своей и чужих работах, устанавливать их причины.

*Совместная деятельность способствует формированию умений:*

- выполнять правила совместной деятельности при выполнении разных ролей – руководитель, подчинённый, напарник, члена большого коллектива;
- ответственно относиться к своим обязанностям в процессе совместной деятельности, объективно оценивать свой вклад в общее дело;
- анализировать ситуации, возникающие в процессе совместных игр, труда, использования инструментов, которые могут стать опасными для здоровья и жизни других людей.

### **3. Планируемые результаты освоения учебного предмета, учебного курса (в том числе внеурочной деятельности), учебного модуля**

Изучение предмета «Окружающий мир» на уровне начального общего образования направлено на достижение обучающимися личностных, метапредметных и предметных результатов освоения учебного предмета.

#### **ЛИЧНОСТНЫЕ РЕЗУЛЬТАТЫ**

Личностные результаты изучения предмета «Окружающий мир» характеризуют готовность обучающихся руководствоваться традиционными российскими социокультурными и духовно-нравственными ценностями, принятыми в обществе

правилами и нормами поведения и должны отражать приобретение первоначального опыта деятельности обучающихся, в части:

**Гражданско-патриотического воспитания:**

- становление ценностного отношения к своей Родине – России; понимание особой роли многонациональной России в современном мире;
- осознание своей этнокультурной и российской гражданской идентичности, принадлежности к российскому народу, к своей национальной общности;
- сопричастность к прошлому, настоящему и будущему своей страны и родного края;
- проявление интереса к истории и многонациональной культуре своей страны, уважения к своему и другим народам;
- первоначальные представления о человеке как члене общества, осознание прав и ответственности человека как члена общества.

**Духовно-нравственного воспитания:**

- проявление культуры общения, уважительного отношения к людям, их взглядам, признанию их индивидуальности;
- принятие существующих в обществе нравственно-этических норм поведения и правил межличностных отношений, которые строятся на проявлении гуманизма, сопереживания, уважения и доброжелательности;
- применение правил совместной деятельности, проявление способности договариваться, неприятие любых форм поведения, направленных на причинение физического и морального вреда другим людям.

**Эстетического воспитания:**

- понимание особой роли России в развитии общемировой художественной культуры, проявление уважительного отношения, восприимчивости и интереса к разным видам искусства, традициям и творчеству своего и других народов;
- использование полученных знаний в продуктивной и преобразующей деятельности, в разных видах художественной деятельности.

**Физического воспитания, формирования культуры здоровья и эмоционального благополучия:**

- соблюдение правил организации здорового и безопасного (для себя и других людей) образа жизни; выполнение правил безопасного поведения в окружающей среде (в том числе информационной);
- приобретение опыта эмоционального отношения к среде обитания, бережное отношение к физическому и психическому здоровью.

**Трудового воспитания:**

- осознание ценности трудовой деятельности в жизни человека и общества, ответственное потребление и бережное отношение к результатам труда, навыки участия в различных видах трудовой деятельности, интерес к различным профессиям.

**Экологического воспитания:**

- осознание роли человека в природе и обществе, принятие экологических норм поведения, бережного отношения к природе, неприятие действий, приносящих ей вред.

**Ценности научного познания:**

- осознание ценности познания для развития человека, необходимости самообразования и саморазвития;
- проявление познавательного интереса, активности, инициативности, любознательности и самостоятельности в расширении своих знаний, в том числе с использованием различных информационных средств.

## МЕТАПРЕДМЕТНЫЕ РЕЗУЛЬТАТЫ

### Познавательные универсальные учебные действия:

#### 1) Базовые логические действия:

- понимать целостность окружающего мира (взаимосвязь природной и социальной среды обитания), проявлять способность ориентироваться в изменяющейся действительности;
- на основе наблюдений доступных объектов окружающего мира устанавливать связи и зависимости между объектами (часть – целое; причина – следствие; изменения во времени и в пространстве);
- сравнивать объекты окружающего мира, устанавливать основания для сравнения, устанавливать аналогии;
- объединять части объекта (объекты) по определённому признаку;
- определять существенный признак для классификации, классифицировать предложенные объекты;
- находить закономерности и противоречия в рассматриваемых фактах, данных и наблюдениях на основе предложенного алгоритма;
- выявлять недостаток информации для решения учебной (практической) задачи на основе предложенного алгоритма.

#### 2) Базовые исследовательские действия:

- проводить (по предложенному и самостоятельно составленному плану или выдвинутому предположению) наблюдения, несложные опыты;
- проявлять интерес к экспериментам, проводимым под руководством учителя;
- определять разницу между реальным и желательным состоянием объекта (ситуации) на основе предложенных вопросов;
- формулировать с помощью учителя цель предстоящей работы, прогнозировать возможное развитие процессов, событий и последствия в аналогичных или сходных ситуациях;
- моделировать ситуации на основе изученного материала о связях в природе (живая и неживая природа, цепи питания; природные зоны), а также в социуме (лента времени; поведение и его последствия; коллективный труд и его результаты и др.);
- проводить по предложенному плану опыт, несложное исследование по установлению особенностей объекта изучения и связей между объектами (часть – целое, причина – следствие);
- формулировать выводы и подкреплять их доказательствами на основе результатов проведённого наблюдения (опыта, измерения, исследования).

#### 3) Работа с информацией:

- использовать различные источники для поиска информации, выбирать источник получения информации с учётом учебной задачи;
- находить в предложенном источнике информацию, представленную в явном виде, согласно заданному алгоритму;
- распознавать достоверную и недостоверную информацию самостоятельно или на основе предложенного учителем способа её проверки;
- находить и использовать для решения учебных задач текстовую, графическую, аудиовизуальную информацию;
- читать и интерпретировать графически представленную информацию (схему, таблицу, иллюстрацию);
- соблюдать правила информационной безопасности в условиях контролируемого доступа в информационно-телекоммуникационную сеть Интернет (с помощью учителя);

- анализировать и создавать текстовую, видео, графическую, звуковую информацию в соответствии с учебной задачей;
- фиксировать полученные результаты в текстовой форме (отчёт, выступление, высказывание) и графическом виде (рисунок, схема, диаграмма).

#### **Коммуникативные универсальные учебные действия:**

- в процессе диалогов задавать вопросы, высказывать суждения, оценивать выступления участников;
- признавать возможность существования разных точек зрения; корректно и аргументированно высказывать своё мнение; приводить доказательства своей правоты;
- соблюдать правила ведения диалога и дискуссии; проявлять уважительное отношение к собеседнику;
- использовать смысловое чтение для определения темы, главной мысли текста о природе, социальной жизни, взаимоотношениях и поступках людей;
- создавать устные и письменные тексты (описание, рассуждение, повествование);
- конструировать обобщения и выводы на основе полученных результатов наблюдений и опытной работы, подкреплять их доказательствами;
- находить ошибки и восстанавливать деформированный текст об изученных объектах и явлениях природы, событиях социальной жизни;
- готовить небольшие публичные выступления с возможной презентацией (текст, рисунки, фото, плакаты и др.) к тексту выступления.

#### **Регулятивные универсальные учебные действия:**

##### *1) Самоорганизация:*

- планировать самостоятельно или с небольшой помощью учителя действия по решению учебной задачи;
- выстраивать последовательность выбранных действий и операций.

##### *2) Самоконтроль и самооценка:*

- осуществлять контроль процесса и результата своей деятельности;
- находить ошибки в своей работе и устанавливать их причины;
- корректировать свои действия при необходимости (с небольшой помощью учителя);
- предвидеть возможность возникновения трудностей и ошибок, предусматривать способы их предупреждения, в том числе в житейских ситуациях, опасных для здоровья и жизни.
- объективно оценивать результаты своей деятельности, соотносить свою оценку с оценкой учителя;
- оценивать целесообразность выбранных способов действия, при необходимости корректировать их.

#### **Совместная деятельность:**

- понимать значение коллективной деятельности для успешного решения учебной (практической) задачи; активно участвовать в формулировании краткосрочных и долгосрочных целей совместной деятельности (на основе изученного материала по окружающему миру);
- коллективно строить действия по достижению общей цели: распределять роли, договариваться, обсуждать процесс и результат совместной работы;
- проявлять готовность руководить, выполнять поручения, подчиняться;
- выполнять правила совместной деятельности: справедливо распределять и оценивать работу каждого участника; считаться с наличием разных мнений; не допускать конфликтов, при их возникновении мирно разрешать без участия взрослого;
- ответственно выполнять свою часть работы.

## ПРЕДМЕТНЫЕ РЕЗУЛЬТАТЫ

### 1 КЛАСС

К концу обучения в **1 классе** обучающийся научится:

- называть себя и членов своей семьи по фамилии, имени, отчеству, профессии членов своей семьи, домашний адрес и адрес своей школы; проявлять уважение к семейным ценностям и традициям, соблюдать правила нравственного поведения в социуме и на природе;
- воспроизводить название своего населённого пункта, региона, страны;
- приводить примеры культурных объектов родного края, школьных традиций и праздников, традиций и ценностей своей семьи, профессий;
- различать объекты живой и неживой природы, объекты, созданные человеком, и природные материалы, части растений (корень, стебель, лист, цветок, плод, семя), группы животных (насекомые, рыбы, птицы, звери);
- описывать на основе опорных слов наиболее распространённые в родном крае дикорастущие и культурные растения, диких и домашних животных; сезонные явления в разные времена года; деревья, кустарники, травы; основные группы животных (насекомые, рыбы, птицы, звери); выделять их наиболее существенные признаки;
- применять правила ухода за комнатными растениями и домашними животными;
- проводить, соблюдая правила безопасного труда, несложные групповые и индивидуальные наблюдения (в том числе за сезонными изменениями в природе своей местности), измерения (в том числе вести счёт времени, измерять температуру воздуха) и опыты под руководством учителя;
- использовать для ответов на вопросы небольшие тексты о природе и обществе;
- оценивать ситуации, раскрывающие положительное и негативное отношение к природе; правила поведения в быту, в общественных местах;
- соблюдать правила безопасности на учебном месте школьника; во время наблюдений и опытов; безопасно пользоваться бытовыми электроприборами;
- соблюдать правила использования электронных средств, оснащённых экраном;
- соблюдать правила здорового питания и личной гигиены;
- соблюдать правила безопасного поведения пешехода;
- соблюдать правила безопасного поведения в природе;
- с помощью взрослых (учителя, родители) пользоваться электронным дневником и электронными ресурсами школы.

### 2 КЛАСС

К концу обучения во **2 классе** обучающийся научится:

- находить Россию на карте мира, на карте России - Москву, свой регион и его главный город;
- узнавать государственную символику Российской Федерации (гимн, герб, флаг) и своего региона;
- проявлять уважение к семейным ценностям и традициям, традициям своего народа и других народов, государственным символам России; соблюдать правила нравственного поведения в социуме и на природе;
- распознавать изученные объекты окружающего мира по их описанию, рисункам и фотографиям, различать их в окружающем мире;
- приводить примеры изученных традиций, обычаев и праздников народов родного края; важных событий прошлого и настоящего родного края; трудовой деятельности и профессий жителей родного края;

- проводить, соблюдая правила безопасного труда, несложные наблюдения и опыты с природными объектами, измерения;
- приводить примеры изученных взаимосвязей в природе, примеры, иллюстрирующие значение природы в жизни человека;
- описывать на основе предложенного плана или опорных слов изученные культурные объекты (достопримечательности родного края, музейные экспонаты);
- описывать на основе предложенного плана или опорных слов изученные природные объекты и явления, в том числе звёзды, созвездия, планеты;
- группировать изученные объекты живой и неживой природы по предложенным признакам;
- сравнивать объекты живой и неживой природы на основе внешних признаков;
- ориентироваться на местности по местным природным признакам, Солнцу, компасу;
- создавать по заданному плану развёрнутые высказывания о природе и обществе;
- использовать для ответов на вопросы небольшие тексты о природе и обществе;
- соблюдать правила нравственного поведения в социуме и в природе, оценивать примеры положительного и негативного отношения к объектам природы, проявления внимания, помощи людям, нуждающимся в ней;
- соблюдать правила безопасного поведения в школе, правила безопасного поведения пассажира наземного транспорта и метро;
- соблюдать режим дня и питания;
- безопасно использовать мессенджеры в условиях контролируемого доступа в информационно-телекоммуникационную сеть Интернет;
- безопасно осуществлять коммуникацию в школьных сообществах с помощью учителя (при необходимости).

### 3 КЛАСС

К концу обучения в **3 классе** обучающийся научится:

- различать государственную символику Российской Федерации (гимн, герб, флаг); проявлять уважение к государственным символам России и своего региона;
- проявлять уважение к семейным ценностям и традициям, традициям своего народа и других народов; соблюдать правила нравственного поведения в социуме;
- приводить примеры памятников природы, культурных объектов и достопримечательностей родного края; столицы России, городов РФ с богатой историей и культурой; российских центров декоративно-прикладного искусства; проявлять интерес и уважение к истории и культуре народов России;
- показывать на карте мира материки, изученные страны мира;
- различать расходы и доходы семейного бюджета;
- распознавать изученные объекты природы по их описанию, рисункам и фотографиям, различать их в окружающем мире;
- проводить по предложенному плану или инструкции небольшие опыты с природными объектами с использованием простейшего лабораторного оборудования и измерительных приборов; соблюдать безопасность проведения опытов;
- группировать изученные объекты живой и неживой природы, проводить простейшую классификацию;
- сравнивать по заданному количеству признаков объекты живой и неживой природы;
- описывать на основе предложенного плана изученные объекты и явления природы, выделяя их существенные признаки и характерные свойства;

- использовать различные источники информации о природе и обществе для поиска и извлечения информации, ответов на вопросы;
- использовать знания о взаимосвязях в природе, связи человека и природы для объяснения простейших явлений и процессов в природе, организме человека;
- фиксировать результаты наблюдений, опытной работы, в процессе коллективной деятельности обобщать полученные результаты и делать выводы;
- создавать по заданному плану собственные развёрнутые высказывания о природе, человеке и обществе, сопровождая выступление иллюстрациями (презентацией);
- соблюдать правила безопасного поведения пассажира железнодорожного, водного и авиатранспорта;
- соблюдать основы здорового образа жизни, в том числе требования к двигательной активности и принципы здорового питания;
- соблюдать основы профилактики заболеваний;
- соблюдать правила безопасного поведения во дворе жилого дома;
- соблюдать правила нравственного поведения на природе;
- безопасно использовать персональные данные в условиях контролируемого доступа в информационно-телекоммуникационную сеть Интернет;
- ориентироваться в возможных мошеннических действиях при общении в мессенджерах.

#### 4 КЛАСС

К концу обучения в **4 классе** обучающийся научится:

- проявлять уважение к семейным ценностям и традициям, традициям своего народа и других народов, государственным символам России;
- соблюдать правила нравственного поведения в социуме;
- показывать на физической карте изученные крупные географические объекты России (горы, равнины, реки, озёра, моря, омывающие территорию России);
- показывать на исторической карте места изученных исторических событий;
- находить место изученных событий на «ленте времени»;
- знать основные права и обязанности гражданина Российской Федерации;
- соотносить изученные исторические события и исторических деятелей с веками и периодами истории России;
- рассказывать о государственных праздниках России, наиболее важных событиях истории России, наиболее известных российских исторических деятелях разных периодов, достопримечательностях столицы России и родного края;
- описывать на основе предложенного плана изученные объекты, выделяя их существенные признаки, в том числе государственную символику России и своего региона;
- проводить по предложенному/самостоятельно составленному плану или выдвинутому предположению несложные наблюдения, опыты с объектами природы с использованием простейшего лабораторного оборудования и измерительных приборов, следуя правилам безопасного труда;
- распознавать изученные объекты и явления живой и неживой природы по их описанию, рисункам и фотографиям, различать их в окружающем мире;
- группировать изученные объекты живой и неживой природы, самостоятельно выбирая признак для группировки; проводить простейшие классификации;
- сравнивать объекты живой и неживой природы на основе их внешних признаков и известных характерных свойств;
- использовать знания о взаимосвязях в природе для объяснения простейших явлений и процессов в природе (в том числе смены дня и ночи, смены времён



года, сезонных изменений в природе своей местности, причины смены природных зон);

- называть наиболее значимые природные объекты Всемирного наследия в России и за рубежом (в пределах изученного);
- называть экологические проблемы и определять пути их решения;
- создавать по заданному плану собственные развёрнутые высказывания о природе и обществе;
- использовать различные источники информации для поиска и извлечения информации, ответов на вопросы;
- соблюдать правила нравственного поведения на природе;
- осознавать возможные последствия вредных привычек для здоровья и жизни человека;
- соблюдать правила безопасного поведения при использовании объектов транспортной инфраструктуры населённого пункта, в театрах, кинотеатрах, торговых центрах, парках и зонах отдыха, учреждениях культуры (музеях, библиотеках и т.д.);
- соблюдать правила безопасного поведения при езде на велосипеде, самокате;
- осуществлять безопасный поиск образовательных ресурсов и верифицированной информации в информационно-телекоммуникационной сети Интернет;
- соблюдать правила безопасного для здоровья использования электронных образовательных и информационных ресурсов.

#### 4. Тематическое планирование

с указанием количества академических часов, отводимых на освоение каждой темы, возможности использования по этой теме ЭОР и ЦОР

##### 1 КЛАСС

№ п/п	Наименование разделов и тем программы	Количество академических часов	Электронные (цифровые) учебно-методические материалы	Форма реализации воспитательного потенциала темы
<b>Раздел 1. Человек и общество</b>				
1.1	Школа. Школьная жизнь.	3	Инфоурок <a href="http://infourok.ru">infourok.ru</a> РЭШ <a href="http://resh.edu.ru">resh.edu.ru</a> Педсовет <a href="http://pedsovet.su">pedsovet.su</a> Учи.ру <a href="http://uchi.ru">uchi.ru</a> Мультиурок <a href="http://multiurok.ru">multiurok.ru</a> Единая Коллекция цифровых образовательных ресурсов <a href="http://schoolcollection.edu.ru">schoolcollection.edu.ru</a> Учительский портал <a href="http://uchportal.ru">uchportal.ru</a> Видеоуроки и конспекты <a href="http://videouroki.net">videouroki.net</a>	беседы нравственного характера  эмоциональное воздействие через яркое образное слово
1.2	Семья. Взаимоотношения и взаимопомощь в семье.	2	Инфоурок <a href="http://infourok.ru">infourok.ru</a> РЭШ <a href="http://resh.edu.ru">resh.edu.ru</a> Педсовет <a href="http://pedsovet.su">pedsovet.su</a> Учи.ру <a href="http://uchi.ru">uchi.ru</a> Мультиурок <a href="http://multiurok.ru">multiurok.ru</a> Единая Коллекция цифровых образовательных ресурсов <a href="http://schoolcollection.edu.ru">schoolcollection.edu.ru</a> Учительский портал <a href="http://uchportal.ru">uchportal.ru</a> Видеоуроки и конспекты <a href="http://videouroki.net">videouroki.net</a>	игровая деятельность  психологический комфорт и доброжелательная атмосфера
1.3	Россия – наша Родина.	11	Инфоурок <a href="http://infourok.ru">infourok.ru</a>	бережное

			РЭШ <a href="http://resh.edu.ru">resh.edu.ru</a> Педсовет <a href="http://pedsovet.su">pedsovet.su</a> Учи.ру <a href="http://uchi.ru">uchi.ru</a> Мультиурок <a href="http://multiurok.ru">multiurok.ru</a> Единая Коллекция цифровых образовательных ресурсов <a href="http://schoolcollection.edu.ru">schoolcollection.edu.ru</a> Учительский портал <a href="http://uchportal.ru">uchportal.ru</a> Видеоуроки и конспекты <a href="http://videouroki.net">videouroki.net</a>	отношение к материальным и духовным ценностям своего края и России
Итого по разделу		16		
<b>Раздел 2. Человек и природа</b>				
2.1	Природа - среда обитания человека. Взаимосвязи между человеком и природой.	13	Инфоурок <a href="http://infourok.ru">infourok.ru</a> РЭШ <a href="http://resh.edu.ru">resh.edu.ru</a> Педсовет <a href="http://pedsovet.su">pedsovet.su</a> Учи.ру <a href="http://uchi.ru">uchi.ru</a> Мультиурок <a href="http://multiurok.ru">multiurok.ru</a> Единая Коллекция цифровых образовательных ресурсов <a href="http://schoolcollection.edu.ru">schoolcollection.edu.ru</a> Учительский портал <a href="http://uchportal.ru">uchportal.ru</a> Видеоуроки и конспекты <a href="http://videouroki.net">videouroki.net</a>	эстетическая оценка событий окружающего мира  чтение рассказов и стихотворений о природе
2.2	Растительный мир. Растения ближайшего окружения.	9	Инфоурок <a href="http://infourok.ru">infourok.ru</a> РЭШ <a href="http://resh.edu.ru">resh.edu.ru</a> Педсовет <a href="http://pedsovet.su">pedsovet.su</a> Учи.ру <a href="http://uchi.ru">uchi.ru</a> Мультиурок <a href="http://multiurok.ru">multiurok.ru</a> Единая Коллекция цифровых образовательных ресурсов <a href="http://schoolcollection.edu.ru">schoolcollection.edu.ru</a> Учительский портал <a href="http://uchportal.ru">uchportal.ru</a> Видеоуроки и конспекты <a href="http://videouroki.net">videouroki.net</a>	беседы по репродукциям картин замечательных русских пейзажистов
2.3	Мир животных. Разные группы животных.	15	Инфоурок <a href="http://infourok.ru">infourok.ru</a> РЭШ <a href="http://resh.edu.ru">resh.edu.ru</a> Педсовет <a href="http://pedsovet.su">pedsovet.su</a> Учи.ру <a href="http://uchi.ru">uchi.ru</a> Мультиурок <a href="http://multiurok.ru">multiurok.ru</a> Единая Коллекция цифровых образовательных ресурсов <a href="http://schoolcollection.edu.ru">schoolcollection.edu.ru</a> Учительский портал <a href="http://uchportal.ru">uchportal.ru</a> Видеоуроки и конспекты <a href="http://videouroki.net">videouroki.net</a>	интегрированный урок музыки, изо и окружающего мира  включение в урок игровых процедур, которые помогают поддержать мотивацию обучающихся к получению знаний.
Итого по разделу		37		
<b>Раздел 3. Правила безопасной жизнедеятельности</b>				
3.1	Режим дня школьника.	3	Инфоурок <a href="http://infourok.ru">infourok.ru</a> РЭШ <a href="http://resh.edu.ru">resh.edu.ru</a> Педсовет <a href="http://pedsovet.su">pedsovet.su</a> Учи.ру <a href="http://uchi.ru">uchi.ru</a> Мультиурок <a href="http://multiurok.ru">multiurok.ru</a> Единая Коллекция цифровых образовательных ресурсов <a href="http://schoolcollection.edu.ru">schoolcollection.edu.ru</a> Учительский портал <a href="http://uchportal.ru">uchportal.ru</a> Видеоуроки и конспекты <a href="http://videouroki.net">videouroki.net</a>	умение творческого видения с позиции мастера  эмоциональное воздействие через яркое образное слово
3.2	Безопасность в быту, безопасность пешехода, безопасность в сети	4	Инфоурок <a href="http://infourok.ru">infourok.ru</a> РЭШ <a href="http://resh.edu.ru">resh.edu.ru</a> Педсовет <a href="http://pedsovet.su">pedsovet.su</a>	атмосфера творчества и взаимопомощи

Интернет		Учи.ру <a href="http://uchi.ru">uchi.ru</a> Мультиурок <a href="http://multiurok.ru">multiurok.ru</a> Единая Коллекция цифровых образовательных ресурсов <a href="http://schoolcollection.edu.ru">schoolcollection.edu.ru</a> Учительский портал <a href="http://uchportal.ru">uchportal.ru</a> Видеоуроки и конспекты <a href="http://videouroki.net">videouroki.net</a>	включение в урок игровых процедур, которые помогают поддержать мотивацию обучающихся к получению знаний.
Итого по разделу	7		
Резервное время	6		
Всего	66		

## 2 КЛАСС

№ п/п	Наименование разделов и тем программы	Количество академических часов	Электронные (цифровые) учебно-методические материалы	Форма реализации воспитательного потенциала темы
<b>Раздел 1. Человек и общество</b>				
1.1	Наша родина - Россия	12	Инфоурок <a href="http://infourok.ru">infourok.ru</a> РЭШ <a href="http://resh.edu.ru">resh.edu.ru</a> Педсовет <a href="http://pedsovet.su">pedsovet.su</a> Учи.ру <a href="http://uchi.ru">uchi.ru</a> Мультиурок <a href="http://multiurok.ru">multiurok.ru</a> Единая Коллекция цифровых образовательных ресурсов <a href="http://schoolcollection.edu.ru">schoolcollection.edu.ru</a> Учительский портал <a href="http://uchportal.ru">uchportal.ru</a> Видеоуроки и конспекты <a href="http://videouroki.net">videouroki.net</a>	эмоциональное восприятие красоты современной архитектуры городских объектов России и мира
1.2	Семья. Семейные ценности и традиции	2	Инфоурок <a href="http://infourok.ru">infourok.ru</a> РЭШ <a href="http://resh.edu.ru">resh.edu.ru</a> Педсовет <a href="http://pedsovet.su">pedsovet.su</a> Учи.ру <a href="http://uchi.ru">uchi.ru</a> Мультиурок <a href="http://multiurok.ru">multiurok.ru</a> Единая Коллекция цифровых образовательных ресурсов <a href="http://schoolcollection.edu.ru">schoolcollection.edu.ru</a> Учительский портал <a href="http://uchportal.ru">uchportal.ru</a> Видеоуроки и конспекты <a href="http://videouroki.net">videouroki.net</a>	воспитательное содержание урока возможность самовыражения и самореализации толерантность
1.3	Правила культурного поведения в общественных местах	2	Инфоурок <a href="http://infourok.ru">infourok.ru</a> РЭШ <a href="http://resh.edu.ru">resh.edu.ru</a> Педсовет <a href="http://pedsovet.su">pedsovet.su</a> Учи.ру <a href="http://uchi.ru">uchi.ru</a> Мультиурок <a href="http://multiurok.ru">multiurok.ru</a> Единая Коллекция цифровых образовательных ресурсов <a href="http://schoolcollection.edu.ru">schoolcollection.edu.ru</a> Учительский портал <a href="http://uchportal.ru">uchportal.ru</a> Видеоуроки и конспекты <a href="http://videouroki.net">videouroki.net</a>	создание ситуации успеха через сотрудничество на равных
Итого по разделу		16		
<b>Раздел 2. Человек и природа</b>				
2.1	Методы познания природы. Земля и другие планеты, звезды и созвездия.	7	Инфоурок <a href="http://infourok.ru">infourok.ru</a> РЭШ <a href="http://resh.edu.ru">resh.edu.ru</a> Педсовет <a href="http://pedsovet.su">pedsovet.su</a> Учи.ру <a href="http://uchi.ru">uchi.ru</a> Мультиурок <a href="http://multiurok.ru">multiurok.ru</a>	собственные суждения учащихся, их отношение к фактам и явлениям

			Единая Коллекция цифровых образовательных ресурсов <a href="http://schoolcollection.edu.ru">schoolcollection.edu.ru</a> Учительский портал <a href="http://uchportal.ru">uchportal.ru</a> Видеоуроки и конспекты <a href="http://videouroki.net">videouroki.net</a>	
2.2	Многообразие растений	8	Инфоурок <a href="http://infourok.ru">infourok.ru</a> РЭШ <a href="http://resh.edu.ru">resh.edu.ru</a> Педсовет <a href="http://pedsovet.su">pedsovet.su</a> Учи.ру <a href="http://uchi.ru">uchi.ru</a> Мультиурок <a href="http://multiurok.ru">multiurok.ru</a> Единая Коллекция цифровых образовательных ресурсов <a href="http://schoolcollection.edu.ru">schoolcollection.edu.ru</a> Учительский портал <a href="http://uchportal.ru">uchportal.ru</a> Видеоуроки и конспекты <a href="http://videouroki.net">videouroki.net</a>	использование знаний о способах охраны природы и бережного отношения к ней в трудовой, общественнополезной деятельности
2.3	Многообразие животных	11	Инфоурок <a href="http://infourok.ru">infourok.ru</a> РЭШ <a href="http://resh.edu.ru">resh.edu.ru</a> Педсовет <a href="http://pedsovet.su">pedsovet.su</a> Учи.ру <a href="http://uchi.ru">uchi.ru</a> Мультиурок <a href="http://multiurok.ru">multiurok.ru</a> Единая Коллекция цифровых образовательных ресурсов <a href="http://schoolcollection.edu.ru">schoolcollection.edu.ru</a> Учительский портал <a href="http://uchportal.ru">uchportal.ru</a> Видеоуроки и конспекты <a href="http://videouroki.net">videouroki.net</a>	использование экологического материала  решение экологических задач
2.4	Красная книга России. Заповедники и природные парки	8	Инфоурок <a href="http://infourok.ru">infourok.ru</a> РЭШ <a href="http://resh.edu.ru">resh.edu.ru</a> Педсовет <a href="http://pedsovet.su">pedsovet.su</a> Учи.ру <a href="http://uchi.ru">uchi.ru</a> Мультиурок <a href="http://multiurok.ru">multiurok.ru</a> Единая Коллекция цифровых образовательных ресурсов <a href="http://schoolcollection.edu.ru">schoolcollection.edu.ru</a> Учительский портал <a href="http://uchportal.ru">uchportal.ru</a> Видеоуроки и конспекты <a href="http://videouroki.net">videouroki.net</a>	стремление к личному участию в практических делах по защите окружающего мира  изучение материала регионального компонента Курской области (истории, экономики, природы и её охраны )
Итого по разделу		34		
<b>Раздел 3. Правила безопасной жизнедеятельности</b>				
3.1	Здоровый образ жизни школьника	4	Инфоурок <a href="http://infourok.ru">infourok.ru</a> РЭШ <a href="http://resh.edu.ru">resh.edu.ru</a> Педсовет <a href="http://pedsovet.su">pedsovet.su</a> Учи.ру <a href="http://uchi.ru">uchi.ru</a> Мультиурок <a href="http://multiurok.ru">multiurok.ru</a> Единая Коллекция цифровых образовательных ресурсов <a href="http://schoolcollection.edu.ru">schoolcollection.edu.ru</a> Учительский портал <a href="http://uchportal.ru">uchportal.ru</a> Видеоуроки и конспекты <a href="http://videouroki.net">videouroki.net</a>	создание ситуации успеха через сотрудничество на равных
3.2	Безопасность в школе и общественном транспорте, безопасность в сети Интернет	8	Инфоурок <a href="http://infourok.ru">infourok.ru</a> РЭШ <a href="http://resh.edu.ru">resh.edu.ru</a> Педсовет <a href="http://pedsovet.su">pedsovet.su</a> Учи.ру <a href="http://uchi.ru">uchi.ru</a> Мультиурок <a href="http://multiurok.ru">multiurok.ru</a> Единая Коллекция цифровых образовательных ресурсов <a href="http://schoolcollection.edu.ru">schoolcollection.edu.ru</a> Учительский портал <a href="http://uchportal.ru">uchportal.ru</a>	беседы нравственного характера  решение воспитательных задач

			Видеоуроки и конспекты <a href="http://videouroki.net">videouroki.net</a>	
Итого по разделу		12		
Резервное время		6		
Всего		68		

### 3 КЛАСС

№ п/п	Наименование разделов и тем программы	Количество академических часов	Электронные (цифровые) учебно-методические материалы	Форма реализации воспитательного потенциала темы
<b>Раздел 1. Человек и общество</b>				
1.1	Наша родина - Российская Федерация	14	Библиотека ЦОК <a href="https://m.edsoo.ru/7f4116e4">https://m.edsoo.ru/7f4116e4</a>	эмоциональное восприятие красоты городов России, сохранивших исторический облик
1.2	Семья - коллектив близких. Родных людей.	2	Библиотека ЦОК <a href="https://m.edsoo.ru/7f4116e4">https://m.edsoo.ru/7f4116e4</a>	побуждение к сопереживанию
1.3	Страны и народы мира.	4	Библиотека ЦОК <a href="https://m.edsoo.ru/7f4116e4">https://m.edsoo.ru/7f4116e4</a>	создание ситуации успеха через сотрудничество на равных
Итого по разделу		20		
<b>Раздел 2. Человек и природа</b>				
2.1	Методы изучения природы. Разнообразие веществ в окружающем мире.	11	Библиотека ЦОК <a href="https://m.edsoo.ru/7f4116e4">https://m.edsoo.ru/7f4116e4</a>	интегрированный урок музыки, изо и окружающего мира
2.2	Бактерии, грибы и их разнообразие	2	Библиотека ЦОК <a href="https://m.edsoo.ru/7f4116e4">https://m.edsoo.ru/7f4116e4</a>	проектная и поисковая деятельность (самостоятельная и совместная)
2.3	Разнообразие растений	7	Библиотека ЦОК <a href="https://m.edsoo.ru/7f4116e4">https://m.edsoo.ru/7f4116e4</a>	использование экологического материала решение экологических задач
2.4	Разнообразие животных	7	Библиотека ЦОК <a href="https://m.edsoo.ru/7f4116e4">https://m.edsoo.ru/7f4116e4</a>	использование экологического материала решение экологических задач
2.5	Природные сообщества	3	Библиотека ЦОК <a href="https://m.edsoo.ru/7f4116e4">https://m.edsoo.ru/7f4116e4</a>	система знаний о единстве человека, общества и природы и способах оптимизации природопользования как практической задачи
2.6	Человек - часть природы	5	Библиотека ЦОК <a href="https://m.edsoo.ru/7f4116e4">https://m.edsoo.ru/7f4116e4</a>	воспитание личности гражданина России использование моральных и правовых принципов, норм и правил

				отношения к природе в реальном поведении
Итого по разделу		35		
<b>Раздел 3. Правила безопасной жизнедеятельности</b>				
3.1	Здоровый образ жизни	2	Библиотека ЦОК <a href="https://m.edsoo.ru/7f4116e4">https://m.edsoo.ru/7f4116e4</a>	воспитание личности гражданина России  использование моральных и правовых принципов, норм и правил отношения к природе в реальном поведении
3.2	Правила безопасного поведения пассажира. Безопасность в сети Интернет	5	Библиотека ЦОК <a href="https://m.edsoo.ru/7f4116e4">https://m.edsoo.ru/7f4116e4</a>	создание ситуации успеха через сотрудничество на равных
Итого по разделу		7		
Резервное время		6		
Всего		68		

#### 4 КЛАСС

№ п/п	Наименование разделов и тем программы	Количество академических часов	Электронные (цифровые) учебно-методические материалы	Форма реализации воспитательного потенциала темы
<b>Раздел 1. Человек и общество</b>				
1.1	Наша родина - Российская Федерация	10	Библиотека ЦОК <a href="https://m.edsoo.ru/7f412850">https://m.edsoo.ru/7f412850</a>	бережное отношение к материальным и духовным ценностям своего края и России
1.2	История Отечества. «Лента времени» и историческая карта	17	Библиотека ЦОК <a href="https://m.edsoo.ru/7f412850">https://m.edsoo.ru/7f412850</a>	включение в урок отрывков из текстов литературных произведений исторического содержания
1.3	Человек - творец культурных ценностей. Всемирное культурное наследие	6	Библиотека ЦОК <a href="https://m.edsoo.ru/7f412850">https://m.edsoo.ru/7f412850</a>	проектная и поисковая деятельность (самостоятельная и совместная)
Итого по разделу		33		
<b>Раздел 2. Человек и природа</b>				
2.1	Методы познания окружающей природы. Солнечная система	5	Библиотека ЦОК <a href="https://m.edsoo.ru/7f412850">https://m.edsoo.ru/7f412850</a>	собственные суждения учащихся, их отношение к фактам и явлениям
2.2	Формы земной поверхности. Водоемы и их разнообразие	9	Библиотека ЦОК <a href="https://m.edsoo.ru/7f412850">https://m.edsoo.ru/7f412850</a>	бережное отношение к материальным и духовным

				ценностям своего края и России
2.3	Природные зоны России: общее представление, основные природные зоны	5	Библиотека ЦОК <a href="https://m.edsoo.ru/7f412850">https://m.edsoo.ru/7f412850</a>	проектная и поисковая деятельность (самостоятельная и совместная)
2.4	Природные и культурные объекты Всемирного наследия. Экологические проблемы	5	Библиотека ЦОК <a href="https://m.edsoo.ru/7f412850">https://m.edsoo.ru/7f412850</a>	отбор содержания учебного материала, содержащих историкообществоведческий материал
Итого по разделу		24		
<b>Раздел 3. Правила безопасной жизнедеятельности</b>				
3.1	Здоровый образ жизни: профилактика вредных привычек	1	Библиотека ЦОК <a href="https://m.edsoo.ru/7f412850">https://m.edsoo.ru/7f412850</a>	беседы нравственного характера  эмоциональное воздействие через яркое образное слово
3.2	Безопасность в городе. Безопасность в сети Интернет	4	Библиотека ЦОК <a href="https://m.edsoo.ru/7f412850">https://m.edsoo.ru/7f412850</a>	беседы нравственного характера  решение воспитательных задач
Итого по разделу		5		
Резервное время		6		
Всего		68		

### 1. ПОЯСНИТЕЛЬНАЯ ЗАПИСКА

Рабочая программа отражает вариант конкретизации требований Федерального государственного образовательного стандарта начального общего образования (далее – ФГОС НОО) по ОРКСЭ и обеспечивает содержательную составляющую ФГОС НОО.

Планируемые результаты освоения курса ОРКСЭ включают результаты по каждому учебному модулю. При конструировании планируемых результатов учитываются цели обучения, требования, которые представлены в стандарте, и специфика содержания каждого учебного модуля. Общие результаты содержат перечень личностных и метапредметных достижений, которые приобретает каждый обучающийся, независимо от изучаемого модуля.

#### **Общая характеристика предмета**

Культурологическая направленность предмета способствует развитию у обучающихся представлений о нравственных идеалах и ценностях религиозных и светских традиций народов России, формированию ценностного отношения к социальной реальности, осознанию роли буддизма, православия, ислама, иудаизма, светской этики в истории и культуре нашей страны. Коммуникативный подход к преподаванию предмета ОРКСЭ предполагает организацию коммуникативной деятельности обучающихся, требующей от них умения выслушивать позицию партнёра по деятельности, принимать её, согласовывать усилия для достижения поставленной цели, находить адекватные вербальные средства передачи информации и рефлексии. Деятельностный подход, основывающийся на принципе диалогичности, осуществляется в процессе активного взаимодействия обучающихся, сотрудничества, обмена информацией, обсуждения разных точек зрения и т. п.

Предпосылками усвоения младшими школьниками содержания курса являются психологические особенности детей, завершающих обучение в начальной школе: интерес к социальной жизни, любознательность, принятие авторитета взрослого. Психологи подчёркивают естественную открытость детей этого возраста, способность эмоционально реагировать на окружающую действительность, остро реагировать как на доброжелательность, отзывчивость, доброту других людей, так и на проявление несправедливости, нанесение обид и оскорблений. Всё это становится предпосылкой к пониманию законов существования в социуме и принятию их как руководства к собственному поведению. Вместе с тем в процессе обучения необходимо учитывать, что младшие школьники с трудом усваивают абстрактные философские сентенции, нравственные поучения, поэтому особое внимание должно быть уделено эмоциональной стороне восприятия явлений социальной жизни, связанной с проявлением или нарушением нравственных, этических норм, обсуждение конкретных жизненных ситуаций, дающих образцы нравственно ценного поведения.

#### **Цели изучения предмета**

Целью ОРКСЭ является формирование у обучающегося мотивации к осознанному нравственному поведению, основанному на знании и уважении культурных и религиозных традиций многонационального народа России, а также к диалогу с представителями других культур и мировоззрений.

Основными задачами ОРКСЭ являются:

- знакомство обучающихся с основами православной, мусульманской, буддийской, иудейской культур, основами мировых религиозных культур и светской этики по выбору родителей (законных представителей);



- развитие представлений обучающихся о значении нравственных норм и ценностей в жизни личности, семьи, общества;
- обобщение знаний, понятий и представлений о духовной культуре и морали, ранее полученных в начальной школе, формирование ценностно-смысловой сферы личности с учётом мировоззренческих и культурных особенностей и потребностей семьи;
- развитие способностей обучающихся к общению в полиэтничной, разномировоззренческой и многоконфессиональной среде на основе взаимного уважения и диалога. Основной методологический принцип реализации ОРКСЭ – культурологический подход, способствующий формированию у младших школьников первоначальных представлений о культуре традиционных религий народов России (православия, ислама, буддизма, иудаизма), российской светской (гражданской) этике, основанной на конституционных правах, свободах и обязанностях человека и гражданина в Российской Федерации.

### **Место учебного предмета «Основы религиозных культур и светской этики» в учебном плане**

Учебный предмет «Основы религиозных культур и светской этики» изучается в 4 классе один час в неделю, общий объем составляет 34 часа.

### **2. Содержание учебного предмета, учебного курса (в том числе внеурочной деятельности), учебного модуля**

#### **Модуль «Основы православной культуры»**

Россия — наша Родина. Введение в православную традицию. Культура и религия. Во что верят православные христиане. Добро и зло в православной традиции. Золотое правило нравственности. Любовь к ближнему. Отношение к труду. Долг и ответственность. Милосердие и сострадание. Православие в России. Православный храм и другие святыни. Символический язык православной культуры: христианское искусство (иконы, фрески, церковное пение, прикладное искусство), православный календарь. Праздники. Христианская семья и её ценности.

Любовь и уважение к Отечеству. Патриотизм многонационального и многоконфессионального народа России.

#### **Модуль «Основы исламской культуры»**

Россия — наша Родина. Введение в исламскую традицию. Культура и религия. Пророк Мухаммад — образец человека и учитель нравственности в исламской традиции. Во что верят мусульмане. Добро и зло в исламской традиции. Нравственные основы ислама. Любовь к ближнему. Отношение к труду. Долг и ответственность. Милосердие и сострадание. Столпы ислама. Обязанности мусульман. Для чего построена и как устроена мечеть. Мусульманское летоисчисление и календарь. Ислам в России. Семья в исламе. Праздники исламских народов России: их происхождение и особенности проведения. Искусство ислама.

Любовь и уважение к Отечеству. Патриотизм многонационального и многоконфессионального народа России.

#### **Модуль «Основы буддийской культуры»**

Россия — наша Родина. Введение в буддийскую духовную традицию. Культура и религия. Будда и его учение. Буддийские святыни. Будды и бодхисатвы. Семья в буддийской

культуре и её ценности. Буддизм в России. Человек в буддийской картине мира. Буддийские символы. Буддийские ритуалы. Буддийские святыни. Буддийские священные сооружения. Буддийский храм. Буддийский календарь. Праздники в буддийской культуре. Искусство в буддийской культуре.

Любовь и уважение к Отечеству. Патриотизм многонационального и многоконфессионального народа России.

#### **Модуль «Основы иудейской культуры»**

Россия — наша Родина. Введение в иудейскую духовную традицию. Культура и религия. Тора — главная книга иудаизма. Классические тексты иудаизма. Патриархи еврейского народа. Пророки и праведники в иудейской культуре. Храм в жизни иудеев. Назначение синагоги и её устройство. Суббота (Шабат) в иудейской традиции. Иудаизм в России. Традиции иудаизма в повседневной жизни евреев. Ответственное принятие заповедей. Еврейский дом. Еврейский календарь: его устройство и особенности. Еврейские праздники: их история и традиции. Ценности семейной жизни в иудейской традиции.

Любовь и уважение к Отечеству. Патриотизм многонационального и многоконфессионального народа России.

#### **Модуль «Основы религиозных культур народов России»**

Россия — наша Родина. Культура и религия. Религиозная культура народов России. Мировые религии и иудаизм. Их основатели. Священные книги христианства, ислама, иудаизма, буддизма. Хранители предания в религиях. Человек в религиозных традициях народов России. Добро и зло. Священные сооружения. Искусство в религиозной культуре. Религия и мораль. Нравственные заповеди христианства, ислама, иудаизма, буддизма. Обычаи и обряды. Праздники и календари в религиях. Семья, семейные ценности. Долг, свобода, ответственность, труд. Милосердие, забота о слабых, взаимопомощь, социальные проблемы общества и отношения к ним разных религий.

Любовь и уважение к Отечеству. Патриотизм многонационального и многоконфессионального народа России.

#### **Модуль «Основы светской этики»**

Россия — наша Родина. Этика и её значение в жизни человека. Праздники как одна из форм исторической памяти. Образцы нравственности в культуре Отечества, в культурах разных народов России. Государство и мораль гражданина, основной закон (Конституция) в государстве как источник российской светской (гражданской) этики. Трудовая мораль. Нравственные традиции предпринимательства. Что значит быть нравственным в наше время. Нравственные ценности, идеалы, принципы морали. Нормы морали. Семейные ценности и этика семейных отношений. Этикет. Образование как нравственная норма. Методы нравственного самосовершенствования.

Любовь и уважение к Отечеству. Патриотизм многонационального и многоконфессионального народа России.

### **3. Планируемые результаты освоения учебного предмета, учебного курса (в том числе внеурочной деятельности), учебного модуля**

#### **ЛИЧНОСТНЫЕ РЕЗУЛЬТАТЫ**

В результате изучения предмета «Основы религиозных культур и светской этики» в 4 классе у обучающегося будут сформированы следующие личностные результаты:

- 1) понимать основы российской гражданской идентичности, испытывать чувство гордости за свою Родину;
- 2) формировать национальную и гражданскую самоидентичность, осознавать

свою этническую и национальную принадлежность;

3) понимать значение гуманистических и демократических ценностных ориентаций; осознавать ценность человеческой жизни;

4) понимать значение нравственных норм и ценностей как условия жизни личности, семьи, общества;

5) осознавать право гражданина РФ исповедовать любую традиционную религию или не исповедовать никакой религии;

6) строить своё общение, совместную деятельность на основе правил коммуникации: умения договариваться, мирно разрешать конфликты, уважать другое мнение, независимо от принадлежности собеседников к религии или к атеизму;

7) соотносить свои поступки с нравственными ценностями, принятыми в российском обществе, проявлять уважение к духовным традициям народов России, терпимость к представителям разного вероисповедания;

8) строить своё поведение с учётом нравственных норм и правил; проявлять в повседневной жизни доброту, справедливость, доброжелательность в общении, желание при необходимости прийти на помощь;

9) понимать необходимость обогащать свои знания о духовно- нравственной культуре, стремиться анализировать своё поведение, избегать негативных поступков и действий, оскорбляющих других людей;

10) понимать необходимость бережного отношения к материальным и духовным ценностям.

#### **МЕТАПРЕДМЕТНЫЕ РЕЗУЛЬТАТЫ:**

1) овладевать способностью понимания и сохранения целей и задач учебной деятельности, поиска оптимальных средств их достижения;

2) формировать умения планировать, контролировать и оценивать учебные действия в соответствии с поставленной задачей и условиями её реализации, определять и находить наиболее эффективные способы достижения результата, вносить соответствующие коррективы в процесс их реализации на основе оценки и учёта характера ошибок, понимать причины успеха/неуспеха учебной деятельности;

3) совершенствовать умения в различных видах речевой деятельности и коммуникативных ситуациях; адекватное использование речевых средств и средств информационно-коммуникационных технологий для решения различных коммуникативных и познавательных задач;

4) совершенствовать умения в области работы с информацией, осуществления информационного поиска для выполнения учебных заданий;

5) овладевать навыками смыслового чтения текстов различных стилей и жанров, осознанного построения речевых высказываний в соответствии с задачами коммуникации;

6) овладевать логическими действиями анализа, синтеза, сравнения, обобщения, классификации, установления аналогий и причинно-следственных связей, построения рассуждений, отнесения к известным понятиям;

7) формировать готовность слушать собеседника и вести диалог, признавать возможность существования различных точек зрения и право каждого иметь свою собственную, уметь излагать своё мнение и аргументировать свою точку зрения и оценку событий;

8) совершенствовать организационные умения в области коллективной деятельности, умения определять общую цель и пути её достижения, уметь договариваться о распределении ролей в совместной деятельности, адекватно оценивать собственное поведение и поведение окружающих.

#### **Универсальные учебные действия**

##### **Познавательные УУД:**

1) ориентироваться в понятиях, отражающих нравственные ценности общества —

мораль, этика, этикет, справедливость, гуманизм, благотворительность, а также используемых в разных религиях (в пределах изученного);

2) использовать разные методы получения знаний о традиционных религиях и светской этике (наблюдение, чтение, сравнение, вычисление);

3) применять логические действия и операции для решения учебных задач: сравнивать, анализировать, обобщать, делать выводы на основе изучаемого фактического материала;

4) признавать возможность существования разных точек зрения; обосновывать свои суждения, приводить убедительные доказательства;

5) выполнять совместные проектные задания с опорой на предложенные образцы.

#### Работа с информацией:

1) воспроизводить прослушанную (прочитанную) информацию, подчёркивать её принадлежность к определённой религии и/или к гражданской этике;

2) использовать разные средства для получения информации в соответствии с поставленной учебной задачей (текстовую, графическую, видео);

3) находить дополнительную информацию к основному учебному материалу в разных информационных источниках, в том числе в Интернете (в условиях контролируемого входа);

4) анализировать, сравнивать информацию, представленную в разных источниках, с помощью учителя, оценивать её объективность и правильность.

#### Коммуникативные УУД:

1) использовать смысловое чтение для выделения главной мысли религиозных притч, сказаний, произведений фольклора и художественной литературы, анализа и оценки жизненных ситуаций, раскрывающих проблемы нравственности, этики, речевого этикета;

2) соблюдать правила ведения диалога и дискуссии; корректно задавать вопросы и высказывать своё мнение; проявлять уважительное отношение к собеседнику с учётом особенностей участников общения;

3) создавать небольшие тексты-описания, тексты-рассуждения для воссоздания, анализа и оценки нравственно-этических идей, представленных в религиозных учениях и светской этике.

#### Регулятивные УУД:

1) проявлять самостоятельность, инициативность, организованность в осуществлении учебной деятельности и в конкретных жизненных ситуациях; контролировать состояние своего здоровья и эмоционального благополучия, предвидеть опасные для здоровья и жизни ситуации и способы их предупреждения;

2) проявлять готовность изменять себя, оценивать свои поступки, ориентируясь на нравственные правила и нормы современного российского общества; проявлять способность к сознательному самоограничению в поведении;

3) анализировать ситуации, отражающие примеры положительного и негативного отношения к окружающему миру (природе, людям, предметам трудовой деятельности);

4) выражать своё отношение к анализируемым событиям, поступкам, действиям: одобрять нравственные нормы поведения; осуждать проявление несправедливости, жадности, нечестности, зла;

5) проявлять высокий уровень познавательной мотивации, интерес к предмету, желание больше узнать о других религиях и правилах светской этики и этикета.

#### Совместная деятельность:

1) выбирать партнёра не только по личным симпатиям, но и по деловым качествам, корректно высказывать свои пожелания к работе, спокойно принимать замечания к своей работе, объективно их оценивать;

- 2) владеть умениями совместной деятельности: подчиняться, договариваться, руководить; терпеливо и спокойно разрешать возникающие конфликты;
- 3) готовить индивидуально, в парах, в группах сообщения по изученному и дополнительному материалу с иллюстративным материалом и видеопрезентацией.

## ПРЕДМЕТНЫЕ РЕЗУЛЬТАТЫ

### Модуль «Основы православной культуры»

Предметные результаты обучения по модулю «Основы православной культуры» должны обеспечивать следующие достижения обучающегося:

- 1) выражать своими словами первоначальное понимание сущности духовного развития как осознания и усвоения человеком значимых для жизни представлений о себе, людях, окружающей действительности;
- 2) выразить своими словами понимание значимости нравственного совершенствования и роли в этом личных усилий человека, приводить примеры;
- 3) выразить понимание и принятие значения российских традиционных духовных и нравственных ценностей, духовно-нравственной культуры народов России, российского общества как источника и основы духовного развития, нравственного совершенствования;
- 4) рассказывать о нравственных заповедях, нормах христианской морали, их значении в выстраивании отношений в семье, между людьми, в общении и деятельности;
- 5) раскрывать основное содержание нравственных категорий в православной культуре, традиции (любовь, вера, милосердие, прощение, покаяние, сострадание, ответственность, послушание, грех как нарушение заповедей, борьба с грехом, спасение), основное содержание и соотношение ветхозаветных Десяти заповедей и Евангельских заповедей Блаженств, христианского нравственного идеала; объяснять «золотое правило нравственности» в православной христианской традиции;
- 6) первоначальный опыт осмысления и нравственной оценки поступков, поведения (своих и других людей) с позиций православной этики;
- 7) раскрывать своими словами первоначальные представления о мировоззрении (картине мира) в православии, вероучении о Боге-Троице, Творении, человеке, Богочеловеке Иисусе Христе как Спасителе, Церкви;
- 8) рассказывать о Священном Писании Церкви — Библии (Ветхий Завет, Новый Завет, Евангелия и евангелисты), апостолах, святых и житиях святых, священнослужителях, богослужениях, молитвах, Таинствах (общее число Таинств, смысл Таинств Крещения, Причастия, Венчания, Исповеди), монашестве и монастырях в православной традиции;
- 9) рассказывать о назначении и устройстве православного храма (собственно храм, притвор, алтарь, иконы, иконостас), нормах поведения в храме, общения с мирянами и священнослужителями;
- 10) рассказывать о православных праздниках (не менее трёх, включая Воскресение Христово и Рождество Христово), православных постах, назначении поста;
- 11) раскрывать основное содержание норм отношений в православной семье, обязанностей и ответственности членов семьи, отношении детей к отцу, матери, братьям и сёстрам, старшим по возрасту, предкам; православных семейных ценностей;
- 12) распознавать христианскую символику, объяснять своими словами её смысл (православный крест) и значение в православной культуре;
- 13) рассказывать о художественной культуре в православной традиции, об иконописи; выделять и объяснять особенности икон в сравнении с картинами;
- 14) излагать основные исторические сведения о возникновении православной религиозной традиции в России (Крещение Руси), своими словами объяснять роль православия в становлении культуры народов России, российской культуры и государственности;
- 15) первоначальный опыт поисковой, проектной деятельности по изучению

православного исторического и культурного наследия в своей местности, регионе (храмы, монастыри, святыни, памятные и святые места), оформлению и представлению её результатов;

16) приводить примеры нравственных поступков, совершаемых с опорой на этические нормы религиозной культуры и внутреннюю установку личности, поступать согласно своей совести;

17) выражать своими словами понимание свободы мировоззренческого выбора, отношения человека, людей в обществе к религии, свободы вероисповедания; понимание российского общества как многоэтничного и многорелигиозного (приводить примеры), понимание российского общенародного (общенационального, гражданского) патриотизма, любви к Отечеству, нашей общей Родине — России; приводить примеры сотрудничества последователей традиционных религий;

18) называть традиционные религии в России (не менее трёх, кроме изучаемой), народы России, для которых традиционными религиями исторически являются православие, ислам, буддизм, иудаизм;

19) выразить своими словами понимание человеческого достоинства, ценности человеческой жизни в православной духовно-нравственной культуре, традиции.

### **Модуль «Основы исламской культуры»**

Предметные результаты освоения образовательной программы модуля «Основы исламской культуры» должны отражать сформированность умений:

1) выражать своими словами первоначальное понимание сущности духовного развития как осознания и усвоения человеком значимых для жизни представлений о себе, людях, окружающей действительности;

2) выражать своими словами понимание значимости нравственного совершенствования и роли в этом личных усилий человека, приводить примеры;

3) выражать понимание и принятие значения российских традиционных духовных и нравственных ценностей, духовно-нравственной культуры народов России, российского общества как источника и основы духовного развития, нравственного совершенствования;

4) рассказывать о нравственных заповедях, нормах исламской религиозной морали, их значении в выстраивании отношений в семье, между людьми, в общении и деятельности;

5) раскрывать основное содержание нравственных категорий в исламской культуре, традиции (вера, искренность, милосердие, ответственность, справедливость, честность, великодушие, скромность, верность, терпение, выдержка, достойное поведение, стремление к знаниям);

6) первоначальный опыт осмысления и нравственной оценки поступков, поведения (своих и других людей) с позиций исламской этики;

7) раскрывать своими словами первоначальные представления о мировоззрении (картине мира) в исламской культуре, единобожии, вере и её основах;

8) рассказывать о Священном Коране и сунне — примерах из жизни пророка Мухаммада; о праведных предках, о ритуальной практике в исламе (намаз, хадж, пост, закят, дуа, зикр);

9) рассказывать о назначении и устройстве мечети (минбар, михраб), нормах поведения в мечети, общения с верующими и служителями ислама;

10) рассказывать о праздниках в исламе (Ураза-байрам, Курбан-байрам, Маулид);

11) раскрывать основное содержание норм отношений в исламской семье, обязанностей и ответственности членов семьи; норм отношений детей к отцу, матери, братьям и сёстрам, старшим по возрасту, предкам; норм отношений с дальними родственниками, соседями; исламских семейных ценностей;

12) распознавать исламскую символику, объяснять своими словами её смысл и

охарактеризовать назначение исламского орнамента;

13) рассказывать о художественной культуре в исламской традиции, религиозных напевах, каллиграфии, архитектуре, книжной миниатюре, религиозной атрибутике, одежде;

14) излагать основные исторические сведения о возникновении исламской религиозной традиции в России, своими словами объяснять роль ислама в становлении культуры народов России, российской культуры и государственности;

15) первоначальный опыт поисковой, проектной деятельности по изучению исламского исторического и культурного наследия в своей местности, регионе (мечети, медресе, памятные и святые места), оформлению и представлению её результатов;

16) приводить примеры нравственных поступков, совершаемых с опорой на этические нормы религиозной культуры и внутреннюю установку личности поступать согласно своей совести;

17) выражать своими словами понимание свободы мировоззренческого выбора, отношения человека, людей в обществе к религии, свободы вероисповедания; понимание российского общества как многоэтнического и многорелигиозного (приводить примеры), понимание российского общенародного (общенационального, гражданского) патриотизма, любви к Отечеству, нашей общей Родине — России; приводить примеры сотрудничества последователей традиционных религий;

18) называть традиционные религии в России (не менее трёх, кроме изучаемой), народы России, для которых традиционными религиями исторически являются православие, ислам, буддизм, иудаизм;

19) выражать своими словами понимание человеческого достоинства, ценности человеческой жизни в исламской духовно-нравственной культуре, традиции.

### **Модуль «Основы буддийской культуры»**

Предметные результаты освоения образовательной программы модуля «Основы буддийской культуры» должны отражать сформированность умений:

1) выразить своими словами первоначальное понимание сущности духовного развития как осознания и усвоения человеком значимых для жизни представлений о себе, людях, окружающей действительности;

2) выразить своими словами понимание значимости нравственного самосовершенствования и роли в этом личных усилий человека, приводить примеры;

3) выразить понимание и принятие значения российских традиционных духовных и нравственных ценностей, духовно-нравственной культуры народов России, российского общества как источника и основы духовного развития, нравственного совершенствования;

4) рассказывать о нравственных заповедях, нормах буддийской религиозной морали, их значении в выстраивании отношений в семье, между людьми, в общении и деятельности;

5) раскрывать основное содержание нравственных категорий в буддийской культуре, традиции (сострадание, милосердие, любовь, ответственность, благие и неблагие деяния, освобождение, борьба с неведением, уверенность в себе, постоянство перемен, внимательность); основных идей (учения) Будды о сущности человеческой жизни, цикличности и значения сансары; понимание личности как совокупности всех поступков; значение понятий «правильное воззрение» и «правильное действие»;

6) первоначальный опыт осмысления и нравственной оценки поступков, поведения (своих и других людей) с позиций буддийской этики;

7) раскрывать своими словами первоначальные представления о мировоззрении (картине мира) в буддийской культуре, учении о Будде (буддах), бодхисаттвах, Вселенной, человеке, обществе, сангхе, сансаре и нирване; понимание ценности любой формы жизни как связанной с ценностью человеческой жизни и бытия;

8) рассказывать о буддийских писаниях, ламах, службах; смысле принятия,

восьмеричном пути и карме;

9) рассказывать о назначении и устройстве буддийского храма, нормах поведения в храме, общения с мирскими последователями и ламами;

10) рассказывать о праздниках в буддизме, аскезе;

11) раскрывать основное содержание норм отношений в буддийской семье, обязанностей и ответственности членов семьи, отношении детей к отцу, матери, братьям и сёстрам, старшим по возрасту, предкам; буддийских семейных ценностей;

12) распознавать буддийскую символику, объяснять своими словами её смысл и значение в буддийской культуре;

13) рассказывать о художественной культуре в буддийской традиции;

14) излагать основные исторические сведения о возникновении буддийской религиозной традиции в истории и в России, своими словами объяснять роль буддизма в становлении культуры народов России, российской культуры и государственности;

15) первоначальный опыт поисковой, проектной деятельности по изучению буддийского исторического и культурного наследия в своей местности, регионе (храмы, монастыри, святыни, памятные и святые места), оформлению и представлению её результатов;

16) приводить примеры нравственных поступков, совершаемых с опорой на этические нормы религиозной культуры и внутреннюю установку личности, поступать согласно своей совести;

17) выражать своими словами понимание свободы мировоззренческого выбора, отношения человека, людей в обществе к религии, свободы вероисповедания; понимание российского общества как многоэтничного и многорелигиозного (приводить примеры), понимание российского общенародного (общенационального, гражданского) патриотизма, любви к Отечеству, нашей общей Родине — России; приводить примеры сотрудничества последователей традиционных религий;

18) называть традиционные религии в России (не менее трёх, кроме изучаемой), народы России, для которых традиционными религиями исторически являются православие, ислам, буддизм, иудаизм;

19) выразить своими словами понимание человеческого достоинства, ценности человеческой жизни в буддийской духовно-нравственной культуре, традиции.

### **Модуль «Основы иудейской культуры»**

Предметные результаты освоения образовательной программы модуля «Основы иудейской культуры» должны отражать сформированность умений:

1) выразить своими словами первоначальное понимание сущности духовного развития как осознания и усвоения человеком значимых для жизни представлений о себе, людях, окружающей действительности;

2) выразить своими словами понимание значимости нравственного совершенствования и роли в этом личных усилий человека, приводить примеры;

3) выразить понимание и принятие значения российских традиционных духовных и нравственных ценностей, духовно-нравственной культуры народов России, российского общества как источника и основы духовного развития, нравственного совершенствования;

4) рассказывать о нравственных заповедях, нормах иудейской морали, их значении в выстраивании отношений в семье, между людьми, в общении и деятельности;

5) раскрывать основное содержание нравственных категорий в иудейской культуре, традиции (любовь, вера, милосердие, прощение, покаяние, сострадание, ответственность, послушание, исполнение заповедей, борьба с грехом и спасение), основное содержание и место заповедей (прежде всего, Десяти заповедей) в жизни человека; объяснять «золотое правило нравственности» в иудейской религиозной традиции;

6) первоначальный опыт осмысления и нравственной оценки поступков, поведения (своих и других людей) с позиций иудейской этики;



- 7) раскрывать своими словами первоначальные представления о мировоззрении (картине мира) в иудаизме, учение о единобожии, об основных принципах иудаизма;
- 8) рассказывать о священных текстах иудаизма — Торе и Танахе, о Талмуде, произведениях выдающихся деятелей иудаизма, богослужениях, молитвах;
- 9) рассказывать о назначении и устройстве синагоги, о раввинах, нормах поведения в синагоге, общения с мирянами и раввинами;
- 10) рассказывать об иудейских праздниках (не менее четырёх, включая Рош-а-Шана, Йом-Киппур, Суккот, Песах), постах, назначении поста;
- 11) раскрывать основное содержание норм отношений в еврейской семье, обязанностей и ответственности членов семьи, отношений детей к отцу, матери, братьям и сёстрам, старшим по возрасту, предкам; иудейских традиционных семейных ценностей;
- 12) распознавать иудейскую символику, объяснять своими словами её смысл (магендовид) и значение в еврейской культуре;
- 13) рассказывать о художественной культуре в иудейской традиции, каллиграфии, религиозных напевах, архитектуре, книжной миниатюре, религиозной атрибутике, одежде;
- 14) излагать основные исторические сведения о появлении иудаизма на территории России, своими словами объяснять роль иудаизма в становлении культуры народов России, российской культуры и государственности;
- 15) первоначальный опыт поисковой, проектной деятельности по изучению иудейского исторического и культурного наследия в своей местности, регионе (синагоги, кладбища, памятные и святые места), оформлению и представлению её результатов;
- 16) приводить примеры нравственных поступков, совершаемых с опорой на этические нормы религиозной культуры и внутреннюю установку личности, поступать согласно своей совести;
- 17) выражать своими словами понимание свободы мировоззренческого выбора, отношения человека, людей в обществе к религии, свободы вероисповедания; понимание российского общества как многоэтнического и многорелигиозного (приводить примеры), понимание российского общенародного (общенационального, гражданского) патриотизма, любви к Отечеству, нашей общей Родине — России; приводить примеры сотрудничества последователей традиционных религий;
- 18) называть традиционные религии в России (не менее трёх, кроме изучаемой), народы России, для которых традиционными религиями исторически являются православие, ислам, буддизм, иудаизм;
- 19) выражать своими словами понимание человеческого достоинства, ценности человеческой жизни в иудейской духовнонравственной культуре, традиции.

### **Модуль «Основы религиозных культур народов России»**

Предметные результаты освоения образовательной программы модуля «Основы религиозных культур народов России» должны отражать сформированность умений:

- 1) выразить своими словами первоначальное понимание сущности духовного развития как осознания и усвоения человеком значимых для жизни представлений о себе, людях, окружающей действительности;
- 2) выразить своими словами понимание значимости нравственного самосовершенствования и роли в этом личных усилий человека, приводить примеры;
- 3) выразить понимание и принятие значения российских традиционных духовных и нравственных ценностей, духовно-нравственной культуры народов России, российского общества как источника и основы духовного развития, нравственного совершенствования;
- 4) рассказывать о нравственных заповедях, нормах морали в традиционных религиях России (православие, ислам, буддизм, иудаизм), их значении в выстраивании отношений в семье, между людьми;
- 5) раскрывать основное содержание нравственных категорий (долг, свобода,

ответственность, милосердие, забота о слабых, взаимопомощь) в религиозной культуре народов России (православии, исламе, буддизме, иудаизме); объяснять «золотое правило нравственности» в религиозных традициях;

6) соотносить нравственные формы поведения с нравственными нормами, заповедями в традиционных религиях народов России;

7) раскрывать своими словами первоначальные представления о мировоззрении (картине мира) в вероучении православия, ислама, буддизма, иудаизма; об основателях религий;

8) рассказывать о священных писаниях традиционных религий народов России (Библия, Коран, Трипитака (Ганджур), Танах), хранителях предания и служителях религиозного культа (священники, муллы, ламы, раввины), религиозных обрядах, ритуалах, обычаях (1—2 примера);

9) рассказывать о назначении и устройстве священных сооружений (храмов) традиционных религий народов России, основных нормах поведения в храмах, общения с верующими;

10) рассказывать о религиозных календарях и праздниках традиционных религий народов России (православия, ислама, буддизма, иудаизма, не менее одного религиозного праздника каждой традиции);

11) раскрывать основное содержание норм отношений в религиозной семье (православие, ислам, буддизм, иудаизм), общее представление о семейных ценностях в традиционных религиях народов России; понимание отношения к труду, учению в традиционных религиях народов России;

12) распознавать религиозную символику традиционных религий народов России (православия, ислама, буддизма, иудаизма минимально по одному символу), объяснять своими словами её значение в религиозной культуре;

13) рассказывать о художественной культуре традиционных религий народов России (православные иконы, исламская каллиграфия, буддийская танкопись); главных особенностях религиозного искусства православия, ислама, буддизма, иудаизма (архитектура, изобразительное искусство, язык и поэтика религиозных текстов, музыки или звуковой среды);

14) излагать основные исторические сведения о роли традиционных религий в становлении культуры народов России, российского общества, российской государственности;

15) первоначальный опыт поисковой, проектной деятельности по изучению исторического и культурного наследия традиционных религий народов России в своей местности, регионе (храмы, монастыри, святыни, памятные и святые места), оформлению и представлению её результатов;

16) приводить примеры нравственных поступков, совершаемых с опорой на этические нормы религиозной культуры и внутреннюю установку личности поступать согласно своей совести;

17) выражать своими словами понимание свободы мировоззренческого выбора, отношения человека, людей в обществе к религии, свободы вероисповедания; понимание российского общества как многоэтнического и многорелигиозного (приводить примеры), понимание российского общенародного (общенационального, гражданского) патриотизма, любви к Отечеству, нашей общей Родине — России; приводить примеры сотрудничества последователей традиционных религий;

18) называть традиционные религии в России, народы России, для которых традиционными религиями исторически являются православие, ислам, буддизм, иудаизм;

19) выражать своими словами понимание человеческого достоинства, ценности человеческой жизни в традиционных религиях народов России.

## Модуль «Основы светской этики»

Предметные результаты освоения образовательной программы модуля «Основы светской этики» должны отражать сформированность умений:

- 1) выражать своими словами первоначальное понимание сущности духовного развития как осознания и усвоения человеком значимых для жизни представлений о себе, людях, окружающей действительности;
- 2) выразить своими словами понимание значимости нравственного самосовершенствования и роли в этом личных усилий человека, приводить примеры;
- 3) выразить понимание и принятие значения российских традиционных духовных и нравственных ценностей, духовно-нравственной культуры народов России, российского общества как источника и основы духовного развития, нравственного совершенствования;
- 4) рассказывать о российской светской (гражданской) этике как общепринятых в российском обществе нормах морали, отношений и поведения людей, основанных на российских традиционных духовных ценностях, конституционных правах, свободах и обязанностях человека и гражданина в России;
- 5) раскрывать основное содержание нравственных категорий российской светской этики (справедливость, совесть, ответственность, сострадание, ценность и достоинство человеческой жизни, взаимоуважение, вера в добро, человеколюбие, милосердие, добродетели, патриотизм, труд) в отношениях между людьми в российском обществе; объяснять «золотое правило нравственности»;
- 6) высказывать суждения оценочного характера о значении нравственности в жизни человека, семьи, народа, общества и государства; умение различать нравственные нормы и нормы этикета, приводить примеры;
- 7) первоначальный опыт осмысления и нравственной оценки поступков, поведения (своих и других людей) с позиций российской светской (гражданской) этики;
- 8) раскрывать своими словами первоначальные представления об основных нормах российской светской (гражданской) этики: любовь к Родине, российский патриотизм и гражданственность, защита Отечества; уважение памяти предков, исторического и культурного наследия и особенностей народов России, российского общества; уважение чести, достоинства, доброго имени любого человека; любовь к природе, забота о животных, охрана окружающей среды;
- 9) рассказывать о праздниках как одной из форм исторической памяти народа, общества; российских праздниках (государственные, народные, религиозные, семейные праздники); российских государственных праздниках, их истории и традициях (не менее трёх), религиозных праздниках (не менее двух разных традиционных религий народов России), праздниках в своём регионе (не менее одного), о роли семейных праздников в жизни человека, семьи;
- 10) раскрывать основное содержание понимания семьи, отношений в семье на основе российских традиционных духовных ценностей (семья — союз мужчины и женщины на основе взаимной любви для совместной жизни, рождения и воспитания детей; любовь и забота родителей о детях; любовь и забота детей о нуждающихся в помощи родителях; уважение старших по возрасту, предков); российских традиционных семейных ценностей;
- 11) распознавать российскую государственную символику, символику своего региона, объяснять её значение; выразить уважение российской государственности, законов в российском обществе, законных интересов и прав людей, сограждан;
- 12) рассказывать о трудовой морали, нравственных традициях трудовой деятельности, предпринимательства в России; выразить нравственную ориентацию на трудолюбие, честный труд, уважение к труду, трудящимся, результатам труда;
- 13) рассказывать о российских культурных и природных памятниках, о культурных и природных достопримечательностях своего региона;
- 14) раскрывать основное содержание российской светской (гражданской) этики на

примерах образцов нравственности, российской гражданственности и патриотизма в истории России;

15) объяснять своими словами роль светской (гражданской) этики в становлении российской государственности;

16) первоначальный опыт поисковой, проектной деятельности по изучению исторического и культурного наследия народов России, российского общества в своей местности, регионе, оформлению и представлению её результатов;

17) приводить примеры нравственных поступков, совершаемых с опорой на этические нормы российской светской (гражданской) этики и внутреннюю установку личности поступать согласно своей совести;

18) выражать своими словами понимание свободы мировоззренческого выбора, отношения человека, людей в обществе к религии, свободы вероисповедания; понимание российского общества как многоэтничного и многорелигиозного (приводить примеры), понимание российского общенародного (общенационального, гражданского) патриотизма, любви к Отечеству, нашей общей Родине — России; приводить примеры сотрудничества последователей традиционных религий;

19) называть традиционные религии в России, народы России, для которых традиционными религиями исторически являются православие, ислам, буддизм, иудаизм;

20) выражать своими словами понимание человеческого достоинства, ценности человеческой жизни в российской светской (гражданской) этике.

#### 4. Тематическое планирование

с указанием количества академических часов, отводимых на освоение каждой темы, возможности использования по этой теме ЭОР и ЦОР

№ п/п	Наименование разделов и тем программы	Количество академических часов	Электронные (цифровые) образовательные ресурсы	Форма реализации воспитательного потенциала темы
1	Россия — наша Родина	1	<a href="http://schoolcollection.edu.ru">schoolcollection.edu.ru</a>	установление доверительных отношений между педагогическим работником и его обучающимися, способствующих позитивному восприятию обучающимися требований и просьб педагогического работника, привлечению их внимания к обсуждаемой на уроке информации, активизации их познавательной деятельности

2	Культура и религия. Введение в православную духовную традицию	2		побуждение обучающихся соблюдать на уроке общепринятые нормы поведения, правила общения со старшими (педагогическими работниками) и сверстниками (обучающимися), принципы учебной дисциплины и самоорганизации;
3	Во что верят православные христиане	4	<a href="http://schoolcollection.edu.ru">schoolcollection.edu.ru</a>	применение на уроке интерактивных форм работы с обучающимися: интеллектуальных игр, стимулирующих познавательную мотивацию обучающихся; групповой работы или работы в парах, которые учат обучающихся командной работе и взаимодействию с другими обучающимися;
4	Добро и зло в православной традиции. Золотое правило нравственности. Любовь к ближнему	4	<a href="http://schoolcollection.edu.ru">schoolcollection.edu.ru</a>	использование воспитательных возможностей содержания учебного предмета через демонстрацию обучающимся примеров ответственного, гражданского поведения, проявления человеколюбия и добросердечности, через подбор соответствующих текстов для чтения, задач для решения, проблемных ситуаций для

				обсуждения в классе
5	Отношение к труду. Долг и ответственность	2	<a href="http://schoolcollection.edu.ru">schoolcollection.edu.ru</a>	применение на уроке групповой работы или работы в парах, которые учат обучающихся командной работе и взаимодействию с другими обучающимися
6	Милосердие и сострадание	2	<a href="http://schoolcollection.edu.ru">schoolcollection.edu.ru</a>	применение на уроке интерактивных форм работы с обучающимися: интеллектуальных игр, стимулирующих познавательную мотивацию обучающихся; групповой работы или работы в парах, которые учат обучающихся командной работе и взаимодействию с другими обучающимися;
7	Православие в России	5	<a href="http://schoolcollection.edu.ru">schoolcollection.edu.ru</a>	применение на уроке групповой работы или работы в парах, которые учат обучающихся командной работе и взаимодействию с другими обучающимися
8	Православный храм и другие святыни	3	<a href="http://schoolcollection.edu.ru">schoolcollection.edu.ru</a>	использование воспитательных возможностей содержания учебного предмета через демонстрацию обучающимся примеров ответственного, гражданского поведения, проявления человеколюбия и добросердечности, через подбор соответствующих текстов для чтения,

				задач для решения, проблемных ситуаций для обсуждения в классе
9	Символический язык православной культуры: христианское искусство (иконы, фрески, церковное пение, прикладное искусство), православный календарь. Праздники	6	<a href="http://schoolcollection.edu.ru">schoolcollection.edu.ru</a>	включение в урок игровых процедур, которые помогают поддержать мотивацию обучающихся к получению знаний, налаживанию позитивных межличностных отношений в классе, помогают установлению доброжелательной атмосферы во время урока;
10	Христианская семья и её ценности	3	<a href="http://schoolcollection.edu.ru">schoolcollection.edu.ru</a>	применение на уроке групповой работы или работы в парах, которые учат обучающихся командной работе и взаимодействию с другими обучающимися
11	Любовь и уважение к Отечеству. Патриотизм многонационального и многоконфессионального народа России	2	<a href="http://schoolcollection.edu.ru">schoolcollection.edu.ru</a>	применение на уроке интерактивных форм работы с обучающимися: интеллектуальных игр, стимулирующих познавательную мотивацию обучающихся; групповой работы или работы в парах, которые учат обучающихся командной работе и взаимодействию с другими обучающимися;
<b>ОБЩЕЕ КОЛИЧЕСТВО ЧАСОВ ПО ПРОГРАММЕ</b>		<b>34</b>		

### 1. ПОЯСНИТЕЛЬНАЯ ЗАПИСКА

Программа по изобразительному искусству на уровне начального общего образования составлена на основе требований к результатам освоения основной образовательной программы начального общего образования ФГОС НОО, а также ориентирована на целевые приоритеты духовно-нравственного развития, воспитания и социализации обучающихся, сформулированные в федеральной рабочей программе воспитания.

#### Общая характеристика предмета

Программа по изобразительному искусству направлена на развитие духовной культуры обучающихся, формирование активной эстетической позиции по отношению к действительности и произведениям искусства, понимание роли и значения художественной деятельности в жизни людей.

Содержание программы по изобразительному искусству охватывает все основные виды визуально-пространственных искусств (собственно изобразительных): начальные основы графики, живописи и скульптуры, декоративно-прикладные и народные виды искусства, архитектуру и дизайн. Особое внимание уделено развитию эстетического восприятия природы, восприятию произведений искусства и формированию зрительских навыков, художественному восприятию предметно-бытовой культуры.

Учебные темы, связанные с восприятием, могут быть реализованы как отдельные уроки, но чаще всего следует объединять задачи восприятия с задачами практической творческой работы (при сохранении учебного времени на восприятие произведений искусства и эстетического наблюдения окружающей действительности).

Программа по изобразительному искусству знакомит обучающихся с многообразием видов художественной деятельности и технически доступным разнообразием художественных материалов. Практическая художественно-творческая деятельность занимает приоритетное пространство учебного времени. При опоре на восприятие произведений искусства художественно-эстетическое отношение к миру формируется прежде всего в собственной художественной деятельности, в процессе практического решения художественно-творческих задач.

#### Цели изучения предмета

Цель программы по изобразительному искусству состоит в формировании художественной культуры обучающихся, развитии художественно-образного мышления и эстетического отношения к явлениям действительности путём освоения начальных основ художественных знаний, умений, навыков и развития творческого потенциала обучающихся.

Важнейшей задачей является формирование активного, ценностного отношения к истории отечественной культуры, выраженной в её архитектуре, изобразительном искусстве, в национальных образах предметно-материальной и пространственной среды, в понимании красоты человека.

Содержание программы по изобразительному искусству структурировано как система тематических модулей. Изучение содержания всех модулей в 1–4 классах обязательно.

#### Место учебного предмета «Изобразительное искусство» в учебном плане

Общее число часов, отведённых на изучение изобразительного искусства, составляет 135 часов: в 1 классе – 33 часа (1 час в неделю), во 2 классе – 34 часа (1 час в неделю), в 3 классе – 34 часа (1 час в неделю), в 4 классе – 34 часа (1 час в неделю).



## **2. Содержание учебного предмета, учебного курса (в том числе внеурочной деятельности), учебного модуля**

### **1 КЛАСС**

#### **Модуль «Графика»**

Расположение изображения на листе. Выбор вертикального или горизонтального формата листа в зависимости от содержания изображения.

Разные виды линий. Линейный рисунок. Графические материалы для линейного рисунка и их особенности. Приёмы рисования линиями.

Рисование с натуры: разные листья и их форма.

Представление о пропорциях: короткое – длинное. Развитие навыка видения соотношения частей целого (на основе рисунков животных).

Графическое пятно (ахроматическое) и представление о силуэте. Формирование навыка видения целостности. Цельная форма и её части.

#### **Модуль «Живопись»**

Цвет как одно из главных средств выражения в изобразительном искусстве. Навыки работы гуашью в условиях урока. Краски «гуашь», кисти, бумага цветная и белая.

Три основных цвета. Ассоциативные представления, связанные с каждым цветом. Навыки смешения красок и получение нового цвета.

Эмоциональная выразительность цвета, способы выражения настроения в изображаемом сюжете.

Живописное изображение разных цветков по представлению и восприятию. Развитие навыков работы гуашью. Эмоциональная выразительность цвета.

Тематическая композиция «Времена года». Контрастные цветовые состояния времён года. Живопись (гуашь), аппликация или смешанная техника.

Техника монотипии. Представления о симметрии. Развитие воображения.

#### **Модуль «Скульптура»**

Изображение в объёме. Приёмы работы с пластилином; дощечка, стек, тряпочка.

Лепка зверушек из цельной формы (например, черепашки, ёжика, зайчика). Приёмы вытягивания, вдавливания, сгибания, скручивания.

Лепка игрушки, характерной для одного из наиболее известных народных художественных промыслов (дымковская или каргопольская игрушка или по выбору учителя с учётом местных промыслов).

Бумажная пластика. Овладение первичными приёмами надрезания, закручивания, складывания.

Объёмная аппликация из бумаги и картона.

#### **Модуль «Декоративно-прикладное искусство»**

Узоры в природе. Наблюдение узоров в живой природе (в условиях урока на основе фотографий). Эмоционально-эстетическое восприятие объектов действительности. Ассоциативное сопоставление с орнаментами в предметах декоративно-прикладного искусства.

Узоры и орнаменты, создаваемые людьми, и разнообразие их видов. Орнаменты геометрические и растительные. Декоративная композиция в круге или в полосе.

Представления о симметрии и наблюдение её в природе. Последовательное ведение работы над изображением бабочки по представлению, использование линии симметрии при составлении узора крыльев.

Орнамент, характерный для игрушек одного из наиболее известных народных художественных промыслов: дымковская или каргопольская игрушка (или по выбору учителя с учётом местных промыслов).

Дизайн предмета: изготовление нарядной упаковки путём складывания бумаги и аппликации.

Оригами – создание игрушки для новогодней ёлки. Приёмы складывания бумаги.

### **Модуль «Архитектура»**

Наблюдение разнообразных архитектурных зданий в окружающем мире (по фотографиям), обсуждение особенностей и составных частей зданий.

Освоение приёмов конструирования из бумаги. Складывание объёмных простых геометрических тел. Овладение приёмами склеивания, надрезания и вырезания деталей; использование приёма симметрии.

Макетирование (или аппликация) пространственной среды сказочного города из бумаги, картона или пластилина.

### **Модуль «Восприятие произведений искусства»**

Восприятие произведений детского творчества. Обсуждение сюжетного и эмоционального содержания детских работ.

Художественное наблюдение окружающего мира природы и предметной среды жизни человека в зависимости от поставленной аналитической и эстетической задачи наблюдения (установки).

Рассматривание иллюстраций детской книги на основе содержательных установок учителя в соответствии с изучаемой темой.

Знакомство с картиной, в которой ярко выражено эмоциональное состояние, или с картиной, написанной на сказочный сюжет (произведения В. М. Васнецова и другие по выбору учителя).

Художник и зритель. Освоение зрительских умений на основе получаемых знаний и творческих практических задач – установок наблюдения. Ассоциации из личного опыта обучающихся и оценка эмоционального содержания произведений.

### **Модуль «Азбука цифровой графики»**

Фотографирование мелких деталей природы, выражение ярких зрительных впечатлений.

Обсуждение в условиях урока ученических фотографий, соответствующих изучаемой теме.

## **2 КЛАСС**

### **Модуль «Графика»**

Ритм линий. Выразительность линии. Художественные материалы для линейного рисунка и их свойства. Развитие навыков линейного рисунка.

Пастель и мелки – особенности и выразительные свойства графических материалов, приёмы работы.

Ритм пятен: освоение основ композиции. Расположение пятна на плоскости листа: сгущение, разброс, доминанта, равновесие, спокойствие и движение.

Пропорции – соотношение частей и целого. Развитие аналитических навыков видения пропорций. Выразительные свойства пропорций (на основе рисунков птиц).

Рисунок с натуры простого предмета. Расположение предмета на листе бумаги. Определение формы предмета. Соотношение частей предмета. Светлые и тёмные части предмета, тень под предметом. Штриховка. Умение внимательно рассматривать и анализировать форму натурального предмета.

Графический рисунок животного с активным выражением его характера. Рассматривание графических произведений анималистического жанра.

### **Модуль «Живопись»**

Цвета основные и составные. Развитие навыков смешивания красок и получения нового цвета. Приёмы работы гуашью. Разный характер мазков и движений кистью. Пастозное, плотное и прозрачное нанесение краски.

Акварель и её свойства. Акварельные кисти. Приёмы работы акварелью.

Цвет тёплый и холодный – цветовой контраст.

Цвет тёмный и светлый (тональные отношения). Затемнение цвета с помощью тёмной краски и осветление цвета. Эмоциональная выразительность цветовых состояний и отношений.

Цвет открытый – звонкий и приглушённый, тихий. Эмоциональная выразительность цвета.

Изображение природы (моря) в разных контрастных состояниях погоды и соответствующих цветовых состояниях (туман, нежное утро, гроза, буря, ветер – по выбору учителя). Произведения И. К. Айвазовского.

Изображение сказочного персонажа с ярко выраженным характером (образ мужской или женский).

### **Модуль «Скульптура»**

Лепка из пластилина или глины игрушки – сказочного животного по мотивам выбранного художественного народного промысла (филимоновская игрушка, дымковский петух, каргопольский Полкан и другие по выбору учителя с учётом местных промыслов). Способ лепки в соответствии с традициями промысла.

Лепка животных (например, кошки, собаки, медвежонок) с передачей характерной пластики движения. Соблюдение цельности формы, её преобразование и добавление деталей.

Изображение движения и статики в скульптуре: лепка из пластилина тяжёлой, неповоротливой и лёгкой, стремительной формы.

### **Модуль «Декоративно-прикладное искусство»**

Наблюдение узоров в природе (на основе фотографий в условиях урока), например, снежинки, паутинки, росы на листьях. Ассоциативное сопоставление с орнаментами в предметах декоративно-прикладного искусства (например, кружево, вышивка, ювелирные изделия).

Рисунок геометрического орнамента кружева или вышивки. Декоративная композиция. Ритм пятен в декоративной аппликации.

Поделки из подручных нехудожественных материалов. Декоративные изображения животных в игрушках народных промыслов; филимоновские, дымковские, каргопольские игрушки (и другие по выбору учителя с учётом местных художественных промыслов).

Декор одежды человека. Разнообразие украшений. Традиционные народные женские и мужские украшения. Назначение украшений и их роль в жизни людей.

### **Модуль «Архитектура»**

Конструирование из бумаги. Приёмы работы с полосой бумаги, разные варианты складывания, закручивания, надрезания. Макетирование пространства детской площадки.

Построение игрового сказочного города из бумаги (на основе сворачивания геометрических тел – параллелепипедов разной высоты, цилиндров с прорезями и наклейками); завивание, скручивание и складывание полоски бумаги (например, гармошкой). Образ здания. Памятники отечественной архитектуры с ярко выраженным характером здания. Рисунок дома для доброго или злого сказочного персонажа (иллюстрация сказки по выбору учителя).

### **Модуль «Восприятие произведений искусства».**

Восприятие произведений детского творчества. Обсуждение сюжетного и эмоционального содержания детских работ.

Художественное наблюдение природы и красивых природных деталей, анализ их конструкции и эмоционального воздействия. Сопоставление их с рукотворными произведениями.

Восприятие орнаментальных произведений прикладного искусства (например, кружево, шитьё, резьба и роспись).

Восприятие произведений живописи с активным выражением цветового состояния в природе. Произведения И. И. Левитана, И. И. Шишкина, Н. П. Крымова.

Восприятие произведений анималистического жанра в графике (например, произведений В. В. Ватагина, Е. И. Чарушина) и в скульптуре (произведения В. В. Ватагина). Наблюдение животных с точки зрения их пропорций, характера движения, пластики.

### **Модуль «Азбука цифровой графики».**

Компьютерные средства изображения. Виды линий (в программе Paint или другом графическом редакторе).

Компьютерные средства изображения. Работа с геометрическими фигурами. Трансформация и копирование геометрических фигур в программе Paint.

Освоение инструментов традиционного рисования (карандаш, кисточка, ластик, заливка и другие) в программе Paint на основе простых сюжетов (например, образ дерева).

Освоение инструментов традиционного рисования в программе Paint на основе темы «Тёплый и холодный цвета» (например, «Горящий костёр в синей ночи», «Перо жар-птицы»).

Художественная фотография. Расположение объекта в кадре. Масштаб. Доминанта. Обсуждение в условиях урока ученических фотографий, соответствующих изучаемой теме.

## **3 КЛАСС**

### **Модуль «Графика»**

Эскизы обложки и иллюстраций к детской книге сказок (сказка по выбору). Рисунок буквы. Макет книги-игрушки. Совмещение изображения и текста. Расположение иллюстраций и текста на развороте книги.

Поздравительная открытка. Открытка-пожелание. Композиция открытки: совмещение текста (шрифта) и изображения. Рисунок открытки или аппликация.

Эскиз плаката или афиши. Совмещение шрифта и изображения. Особенности композиции плаката.

Графические зарисовки карандашами по памяти или на основе наблюдений и фотографий архитектурных достопримечательностей своего города.

Транспорт в городе. Рисунки реальных или фантастических машин.

Изображение лица человека. Строение, пропорции, взаиморасположение частей лица.

Эскиз маски для маскарада: изображение лица – маски персонажа с ярко выраженным характером. Аппликация из цветной бумаги.

### **Модуль «Живопись»**

Создание сюжетной композиции «В цирке», использование гуаши или карандаша и акварели (по памяти и представлению). Художник в театре: эскиз занавеса (или декораций сцены) для спектакля со сказочным сюжетом (сказка по выбору).

Тематическая композиция «Праздник в городе». Гуашь по цветной бумаге, возможно совмещение с наклейками в виде коллажа или аппликации.

Натюрморт из простых предметов с натуры или по представлению. «Натюрморт-автопортрет» из предметов, характеризующих личность обучающегося.

Пейзаж в живописи. Передача в пейзаже состояний в природе. Выбор для изображения времени года, времени дня, характера погоды и особенностей ландшафта (лес или поле, река или озеро); количество и состояние неба в изображении.

Портрет человека по памяти и представлению с опорой на натуру. Выражение в портрете (автопортрете) характера человека, особенностей его личности с использованием выразительных возможностей композиционного размещения в плоскости листа, особенностей пропорций и мимики лица, характера цветового решения, сильного или мягкого контраста, включения в композицию дополнительных предметов.

### **Модуль «Скульптура»**

Создание игрушки из подручного нехудожественного материала, придание ей одушевлённого образа (добавления деталей лепных или из бумаги, ниток или других материалов).

Лепка сказочного персонажа на основе сюжета известной сказки или создание этого персонажа путём бумагопластики.

Освоение знаний о видах скульптуры (по назначению) и жанрах скульптуры (по сюжету изображения).

Лепка эскиза парковой скульптуры. Выражение пластики движения в скульптуре. Работа с пластилином или глиной.

### **Модуль «Декоративно-прикладное искусство»**

Приёмы исполнения орнаментов и выполнение эскизов украшения посуды из дерева и глины в традициях народных художественных промыслов Хохломы и Гжели (или в традициях других промыслов по выбору учителя).

Эскизы орнаментов для росписи тканей. Раппорт. Трафарет и создание орнамента при помощи печаток или штампов.

Эскизы орнамента для росписи платка: симметрия или асимметрия построения композиции, статика и динамика узора, ритмические чередования мотивов, наличие композиционного центра, роспись по канве. Рассматривание павловопосадских платков.

Проектирование (эскизы) декоративных украшений в городе, например, ажурные ограды, украшения фонарей, скамеек, киосков, подставок для цветов.

### **Модуль «Архитектура»**

Зарисовки исторических памятников и архитектурных достопримечательностей города или села. Работа по наблюдению и по памяти, на основе использования фотографий и образных представлений.

Проектирование садово-паркового пространства на плоскости (аппликация, коллаж) или в виде макета с использованием бумаги, картона, пенопласта и других подручных материалов. Графический рисунок (индивидуально) или тематическое панно «Образ моего города» (села) в виде коллективной работы (композиционная склейка-аппликация рисунков зданий и других элементов городского пространства, выполненных индивидуально).

### **Модуль «Восприятие произведений искусства»**

Иллюстрации в детских книгах и дизайн детской книги. Рассматривание и обсуждение иллюстраций известных российских иллюстраторов детских книг.

Восприятие объектов окружающего мира – архитектура, улицы города или села. Памятники архитектуры и архитектурные достопримечательности (по выбору учителя), их значение в современном мире.

Виртуальное путешествие: памятники архитектуры в Москве и Санкт-Петербурге (обзор памятников по выбору учителя).

Художественные музеи. Виртуальные путешествия в художественные музеи: Государственная Третьяковская галерея, Государственный Эрмитаж, Государственный Русский музей, Государственный музей изобразительных искусств имени А. С. Пушкина. Экскурсии в местные художественные музеи и галереи. Виртуальные экскурсии в знаменитые зарубежные художественные музеи (выбор музеев – за учителем). Осознание значимости и увлекательности посещения музеев; посещение знаменитого музея как событие; интерес к коллекции музея и искусству в целом.

Виды пространственных искусств: виды определяются по назначению произведений в жизни людей.

Жанры в изобразительном искусстве – в живописи, графике, скульптуре – определяются предметом изображения; классификация и сравнение содержания произведений сходного сюжета (например, портреты, пейзажи).

Представления о произведениях крупнейших отечественных художников-пейзажистов: И. И. Шишкина, И. И. Левитана, А. К. Саврасова, В. Д. Поленова, И. К. Айвазовского и других.

Представления о произведениях крупнейших отечественных портретистов: В. И. Сурикова, И. Е. Репина, В. А. Серова и других.

### **Модуль «Азбука цифровой графики»**

Построение в графическом редакторе различных по эмоциональному восприятию ритмов расположения пятен на плоскости: покой (статика), разные направления и ритмы движения (например, собрались, разбежались, догоняют, улетают). Вместо пятен (геометрических фигур) могут быть простые силуэты машинок, птичек, облаков.

В графическом редакторе создание рисунка элемента орнамента (паттерна), его копирование, многократное повторение, в том числе с поворотами вокруг оси рисунка, и создание орнамента, в основе которого раппорт. Вариативное создание орнаментов на основе одного и того же элемента.

Изображение и изучение мимики лица в программе Paint (или другом графическом редакторе).

Совмещение с помощью графического редактора векторного изображения, фотографии и шрифта для создания плаката или поздравительной открытки.

Редактирование фотографий в программе Picture Manager: изменение яркости, контраста, насыщенности цвета; обрезка, поворот, отражение.

Виртуальные путешествия в главные художественные музеи и музеи местные (по выбору учителя).

## **4 КЛАСС**

### **Модуль «Графика»**

Правила линейной и воздушной перспективы: уменьшение размера изображения по мере удаления от первого плана, смягчения цветового и тонального контрастов.

Рисунок фигуры человека: основные пропорции и взаимоотношение частей фигуры, передача движения фигуры на плоскости листа: бег, ходьба, сидящая и стоящая фигуры.

Графическое изображение героев былин, древних легенд, сказок и сказаний разных народов.

Изображение города – тематическая графическая композиция; использование карандаша, мелков, фломастеров (смешанная техника).

### **Модуль «Живопись»**

Красота природы разных климатических зон, создание пейзажных композиций (горный, степной, среднерусский ландшафт).

Портретные изображения человека по представлению и наблюдению с разным содержанием: женский или мужской портрет, двойной портрет матери и ребёнка, портрет пожилого человека, детский портрет или автопортрет, портрет персонажа по представлению (из выбранной культурной эпохи).

Тематические многофигурные композиции: коллективно созданные панно-аппликации из индивидуальных рисунков и вырезанных персонажей на темы праздников народов мира или в качестве иллюстраций к сказкам и легендам.

### **Модуль «Скульптура»**

Знакомство со скульптурными памятниками героям и защитникам Отечества, героям Великой Отечественной войны и мемориальными комплексами. Создание эскиза памятника ко Дню Победы в Великой Отечественной войне. Работа с пластилином или глиной. Выражение значительности, трагизма и победительной силы.

### **Модуль «Декоративно-прикладное искусство»**

Орнаменты разных народов. Подчинённость орнамента форме и назначению предмета, в художественной обработке которого он применяется. Особенности символов и изобразительных мотивов в орнаментах разных народов. Орнаменты в архитектуре, на тканях, одежде, предметах быта и другие.

Мотивы и назначение русских народных орнаментов. Деревянная резьба и роспись, украшение наличников и других элементов избы, вышивка, декор головных уборов и другие.

Орнаментальное украшение каменной архитектуры в памятниках русской культуры, каменная резьба, росписи стен, изразцы.

Народный костюм. Русский народный праздничный костюм, символы и обереги в его декоре. Головные уборы. Особенности мужской одежды разных сословий, связь украшения костюма мужчины с родом его занятий.

Женский и мужской костюмы в традициях разных народов.

Своеобразие одежды разных эпох и культур.

### **Модуль «Архитектура»**

Конструкция традиционных народных жилищ, их связь с окружающей природой: дома из дерева, глины, камня; юрта и её устройство (каркасный дом); изображение традиционных жилищ.

Деревянная изба, её конструкция и декор. Моделирование избы из бумаги или изображение на плоскости в технике аппликации её фасада и традиционного декора. Понимание тесной связи красоты и пользы, функционального и декоративного в архитектуре традиционного жилого деревянного дома. Разные виды изб и надворных построек.

Конструкция и изображение здания каменного собора: свод, нефы, закомары, глава, купол. Роль собора в организации жизни древнего города, собор как архитектурная доминанта.

Традиции архитектурной конструкции храмовых построек разных народов. Изображение типичной конструкции зданий: древнегреческий храм, готический или романский собор, мечеть, пагода.

Освоение образа и структуры архитектурного пространства древнерусского города. Крепостные стены и башни, торг, посад, главный собор. Красота и мудрость в организации города, жизнь в городе.

Понимание значения для современных людей сохранения культурного наследия.

### **Модуль «Восприятие произведений искусства»**

Произведения В. М. Васнецова, Б. М. Кустодиева, А. М. Васнецова, В. И. Сурикова, К. А. Коровина, А. Г. Венецианова, А. П. Рябушкина, И. Я. Билибина на темы истории и традиций русской отечественной культуры.

Примеры произведений великих европейских художников: Леонардо да Винчи, Рафаэля, Рембрандта, Пикассо (и других по выбору учителя).

Памятники древнерусского каменного зодчества: Московский Кремль, Новгородский детинец, Псковский Кром, Казанский кремль (и другие с учётом местных архитектурных комплексов, в том числе монастырских). Памятники русского деревянного зодчества. Архитектурный комплекс на острове Кижи.

Художественная культура разных эпох и народов. Представления об архитектурных, декоративных и изобразительных произведениях в культуре Древней Греции, других культур Древнего мира. Архитектурные памятники Западной Европы Средних веков и эпохи Возрождения. Произведения предметно-пространственной культуры, составляющие истоки, основания национальных культур в современном мире.

Памятники национальным героям. Памятник К. Минину и Д. Пожарскому скульптора И. П. Мартоса в Москве. Мемориальные ансамбли: Могила Неизвестного Солдата в Москве; памятник-ансамбль «Героям Сталинградской битвы» на Мамаевом кургане (и другие по выбору учителя).

### **Модуль «Азбука цифровой графики»**

Изображение и освоение в программе Paint правил линейной и воздушной перспективы: изображение линии горизонта и точки схода, перспективных сокращений, цветовых и тональных изменений.

Моделирование в графическом редакторе с помощью инструментов геометрических фигур конструкции традиционного крестьянского деревянного дома (избы) и различных

вариантов его устройства. Моделирование конструкции разных видов традиционных жилищ разных народов (например, юрта, каркасный дом, в том числе с учётом местных традиций).

Моделирование в графическом редакторе с помощью инструментов геометрических фигур конструкций храмовых зданий разных культур: каменный православный собор, готический или романский собор, пагода, мечеть.

Построение в графическом редакторе с помощью геометрических фигур или на линейной основе пропорций фигуры человека, изображение различных фаз движения. Создание анимации схематического движения человека (при соответствующих технических условиях).

Анимация простого движения нарисованной фигурки: загрузить две фазы движения фигурки в виртуальный редактор GIF-анимации и сохранить простое повторяющееся движение своего рисунка.

Создание компьютерной презентации в программе PowerPoint на тему архитектуры, декоративного и изобразительного искусства выбранной эпохи или этнокультурных традиций народов России.

Виртуальные тематические путешествия по художественным музеям мира.

### **3. Планируемые результаты освоения учебного предмета, учебного курса (в том числе внеурочной деятельности), учебного модуля**

#### **ЛИЧНОСТНЫЕ РЕЗУЛЬТАТЫ**

Личностные результаты освоения программы по изобразительному искусству на уровне начального общего образования достигаются в единстве учебной и воспитательной деятельности в соответствии с традиционными российскими социокультурными и духовно-нравственными ценностями, принятыми в обществе правилами и нормами поведения и способствуют процессам самопознания, самовоспитания и саморазвития, формирования внутренней позиции личности.

В результате изучения изобразительного искусства на уровне начального общего образования у обучающегося будут сформированы следующие **личностные результаты**:

- уважение и ценностное отношение к своей Родине – России;
- ценностно-смысловые ориентации и установки, отражающие индивидуально-личностные позиции и социально значимые личностные качества;
- духовно-нравственное развитие обучающихся;
- мотивация к познанию и обучению, готовность к саморазвитию и активному участию в социально значимой деятельности;
- позитивный опыт участия в творческой деятельности; интерес к произведениям искусства и литературы, построенным на принципах нравственности и гуманизма, уважительного отношения и интереса к культурным традициям и творчеству своего и других народов.

**Патриотическое воспитание** осуществляется через освоение обучающимися содержания традиций отечественной культуры, выраженной в её архитектуре, народном, декоративно-прикладном и изобразительном искусстве. Урок искусства воспитывает патриотизм в процессе восприятия и освоения в личной художественной деятельности конкретных знаний о красоте и мудрости, заложенных в культурных традициях.

**Гражданское воспитание** осуществляется через развитие чувства личной причастности к жизни общества и созидающих качеств личности, приобщение обучающихся к ценностям отечественной и мировой культуры. Учебный предмет способствует пониманию особенностей жизни разных народов и красоты их эстетических идеалов. Коллективные творческие работы создают условия для разных форм художественно-творческой деятельности, способствуют пониманию другого человека, становлению чувства личной ответственности.



**Духовно-нравственное воспитание** является стержнем художественного развития обучающегося, приобщения его к искусству как сфере, концентрирующей в себе духовно-нравственный поиск человечества. Учебные задания направлены на развитие внутреннего мира обучающегося и развитие его эмоционально-образной, чувственной сферы. Занятия искусством помогают обучающемуся обрести социально значимые знания. Развитие творческих способностей способствует росту самосознания, осознания себя как личности и члена общества.

**Эстетическое воспитание** – важнейший компонент и условие развития социально значимых отношений обучающихся, формирования представлений о прекрасном и безобразном, о высоком и низком. Эстетическое воспитание способствует формированию ценностных ориентаций обучающихся в отношении к окружающим людям, в стремлении к их пониманию, а также в отношении к семье, природе, труду, искусству, культурному наследию.

**Ценности познавательной деятельности** воспитываются как эмоционально окрашенный интерес к жизни людей и природы. Происходит это в процессе развития навыков восприятия и художественной рефлексии своих наблюдений в художественно-творческой деятельности. Навыки исследовательской деятельности развиваются при выполнении заданий культурно-исторической направленности.

**Экологическое воспитание** происходит в процессе художественно-эстетического наблюдения природы и её образа в произведениях искусства. Формирование эстетических чувств способствует активному неприятию действий, приносящих вред окружающей среде.

**Трудовое воспитание** осуществляется в процессе личной художественно-творческой работы по освоению художественных материалов и удовлетворения от создания реального, практического продукта. Воспитываются стремление достичь результат, упорство, творческая инициатива, понимание эстетики трудовой деятельности. Важны также умения сотрудничать с одноклассниками, работать в команде, выполнять коллективную работу – обязательные требования к определённым заданиям по программе.

## МЕТАПРЕДМЕТНЫЕ РЕЗУЛЬТАТЫ

### **Овладение универсальными познавательными действиями**

В результате изучения изобразительного искусства на уровне начального общего образования у обучающегося будут сформированы познавательные универсальные учебные действия, коммуникативные универсальные учебные действия, регулятивные универсальные учебные действия, совместная деятельность.

Пространственные представления и сенсорные способности:

- характеризовать форму предмета, конструкции;
- выявлять доминантные черты (характерные особенности) в визуальном образе;
- сравнивать плоскостные и пространственные объекты по заданным основаниям;
- находить ассоциативные связи между визуальными образами разных форм и предметов;
- сопоставлять части и целое в видимом образе, предмете, конструкции;
- анализировать пропорциональные отношения частей внутри целого и предметов между собой;
- обобщать форму составной конструкции;
- выявлять и анализировать ритмические отношения в пространстве и в изображении (визуальном образе) на установленных основаниях;
- передавать обобщённый образ реальности при построении плоской композиции;
- соотносить тональные отношения (тёмное – светлое) в пространственных и плоскостных объектах;
- выявлять и анализировать эмоциональное воздействие цветовых отношений в пространственной среде и плоскостном изображении.

У обучающегося будут сформированы следующие базовые логические и исследовательские действия как часть познавательных универсальных учебных действий:

- проявлять исследовательские, экспериментальные действия в процессе освоения выразительных свойств различных художественных материалов;
- проявлять творческие экспериментальные действия в процессе самостоятельного выполнения художественных заданий; проявлять исследовательские и аналитические действия на основе определённых учебных установок в процессе восприятия произведений изобразительного искусства, архитектуры и продуктов детского художественного творчества;
- использовать наблюдения для получения информации об особенностях объектов и состояния природы, предметного мира человека, городской среды;
- анализировать и оценивать с позиций эстетических категорий явления природы и предметно-пространственную среду жизни человека;
- формулировать выводы, соответствующие эстетическим, аналитическим и другим учебным установкам по результатам проведённого наблюдения;
- использовать знаково-символические средства для составления орнаментов и декоративных композиций;
- классифицировать произведения искусства по видам и, соответственно, по назначению в жизни людей;
- классифицировать произведения изобразительного искусства по жанрам в качестве инструмента анализа содержания произведений;
- ставить и использовать вопросы как исследовательский инструмент познания.

У обучающегося будут сформированы следующие умения работать с информацией как часть познавательных универсальных учебных действий:

- использовать электронные образовательные ресурсы;
- уметь работать с электронными учебниками и учебными пособиями;
- выбирать источник для получения информации: поисковые системы Интернета, цифровые электронные средства, справочники, художественные альбомы и детские книги;
- анализировать, интерпретировать, обобщать и систематизировать информацию, представленную в произведениях искусства, текстах, таблицах и схемах;
- самостоятельно готовить информацию на заданную или выбранную тему и представлять её в различных видах: рисунках и эскизах, электронных презентациях;
- осуществлять виртуальные путешествия по архитектурным памятникам, в отечественные художественные музеи и зарубежные художественные музеи (галереи) на основе установок и квестов, предложенных учителем;
- соблюдать правила информационной безопасности при работе в Интернете.

#### **Овладение универсальными коммуникативными действиями**

У обучающегося будут сформированы следующие умения общения как часть коммуникативных универсальных учебных действий:

- понимать искусство в качестве особого языка общения – межличностного (автор – зритель), между поколениями, между народами;
- вести диалог и участвовать в обсуждении, проявляя уважительное отношение к противоположным мнениям, сопоставлять свои суждения с суждениями участников общения, выявляя и корректно отстаивая свои позиции в оценке и понимании обсуждаемого явления;
- находить общее решение и разрешать конфликты на основе общих позиций и учёта интересов в процессе совместной художественной деятельности;
- демонстрировать и объяснять результаты своего творческого, художественного или исследовательского опыта;

- анализировать произведения детского художественного творчества с позиций их содержания и в соответствии с учебной задачей, поставленной учителем;
- признавать своё и чужое право на ошибку, развивать свои способности сопереживать, понимать намерения и переживания свои и других людей;
- взаимодействовать, сотрудничать в процессе коллективной работы, принимать цель совместной деятельности и строить действия по её достижению, договариваться, выполнять поручения, подчиняться, ответственно относиться к своей задаче по достижению общего результата.

### **Овладение универсальными регулятивными действиями**

У обучающегося будут сформированы следующие умения самоорганизации и самоконтроля как часть регулятивных универсальных учебных действий:

- внимательно относиться и выполнять учебные задачи, поставленные учителем;
- соблюдать последовательность учебных действий при выполнении задания;
- уметь организовывать своё рабочее место для практической работы, сохраняя порядок в окружающем пространстве и проявляя бережное отношение к используемым материалам;
- соотносить свои действия с планируемыми результатами, осуществлять контроль своей деятельности в процессе достижения результата.

## **ПРЕДМЕТНЫЕ РЕЗУЛЬТАТЫ**

К концу обучения в **1 классе** обучающийся получит следующие предметные результаты по отдельным темам программы по изобразительному искусству:

### **Модуль «Графика»**

Осваивать навыки применения свойств простых графических материалов в самостоятельной творческой работе в условиях урока.

Приобретать первичный опыт в создании графического рисунка на основе знакомства со средствами изобразительного языка.

Приобретать опыт аналитического наблюдения формы предмета, опыт обобщения и геометризации наблюдаемой формы как основы обучения рисунку.

Приобретать опыт создания рисунка простого (плоского) предмета с натуры.

Учиться анализировать соотношения пропорций, визуально сравнивать пространственные величины.

Приобретать первичные знания и навыки композиционного расположения изображения на листе.

Уметь выбирать вертикальный или горизонтальный формат листа для выполнения соответствующих задач рисунка.

Воспринимать учебную задачу, поставленную учителем, и решать её в своей практической художественной деятельности.

Уметь обсуждать результаты своей практической работы и работы товарищей с позиций соответствия их поставленной учебной задаче, с позиций выраженного в рисунке содержания и графических средств его выражения (в рамках программного материала).

### **Модуль «Живопись»**

Осваивать навыки работы красками «гуашь» в условиях урока.

Знать три основных цвета; обсуждать и называть ассоциативные представления, которые рождает каждый цвет.

Осознавать эмоциональное звучание цвета и уметь формулировать своё мнение с опорой на опыт жизненных ассоциаций.

Приобретать опыт экспериментирования, исследования результатов смешения красок и получения нового цвета.

Вести творческую работу на заданную тему с опорой на зрительные впечатления, организованные педагогом.

### **Модуль «Скульптура»**

Приобретать опыт аналитического наблюдения, поиска выразительных образных объёмных форм в природе (например, облака, камни, коряги, формы плодов).

Осваивать первичные приёмы лепки из пластилина, приобретать представления о целостной форме в объёмном изображении.

Овладевать первичными навыками бумагопластики – создания объёмных форм из бумаги путём её складывания, надрезания, закручивания.

### **Модуль «Декоративно-прикладное искусство»**

Уметь рассматривать и эстетически характеризовать различные примеры узоров в природе (в условиях урока на основе фотографий); приводить примеры, сопоставлять и искать ассоциации с орнаментами в произведениях декоративно-прикладного искусства.

Различать виды орнаментов по изобразительным мотивам: растительные, геометрические, анималистические.

Учиться использовать правила симметрии в своей художественной деятельности.

Приобретать опыт создания орнаментальной декоративной композиции (стилизованной: декоративный цветок или птица).

Приобретать знания о значении и назначении украшений в жизни людей.

Приобретать представления о глиняных игрушках отечественных народных художественных промыслов (дымковская, каргопольская игрушки или по выбору учителя с учётом местных промыслов) и опыт практической художественной деятельности по мотивам игрушки выбранного промысла.

Иметь опыт и соответствующие возрасту навыки подготовки и оформления общего праздника.

### **Модуль «Архитектура».**

Рассматривать различные произведения архитектуры в окружающем мире (по фотографиям в условиях урока); анализировать и характеризовать особенности и составные части рассматриваемых зданий.

Осваивать приёмы конструирования из бумаги, складывания объёмных простых геометрических тел.

Приобретать опыт пространственного макетирования (сказочный город) в форме коллективной игровой деятельности.

Приобретать представления о конструктивной основе любого предмета и первичные навыки анализа его строения.

### **Модуль «Восприятие произведений искусства»**

Приобретать умения рассматривать, анализировать детские рисунки с позиций их содержания и сюжета, настроения, композиции (расположения на листе), цвета, а также соответствия учебной задаче, поставленной учителем.

Приобретать опыт эстетического наблюдения природы на основе эмоциональных впечатлений с учётом учебных задач и визуальной установки учителя.

Приобретать опыт художественного наблюдения предметной среды жизни человека в зависимости от поставленной аналитической и эстетической задачи (установки).

Осваивать опыт эстетического восприятия и аналитического наблюдения архитектурных построек.

Осваивать опыт эстетического, эмоционального общения со станковой картиной, понимать значение зрительских умений и специальных знаний; приобретать опыт восприятия картин со сказочным сюжетом (В.М. Васнецова и других художников по выбору учителя), а также произведений с ярко выраженным эмоциональным настроением (например, натюрморты В. Ван Гога или А. Матисса).

Осваивать новый опыт восприятия художественных иллюстраций в детских книгах и отношения к ним в соответствии с учебной установкой.

### **Модуль «Азбука цифровой графики»**

Приобретать опыт создания фотографий с целью эстетического и целенаправленного наблюдения природы.

Приобретать опыт обсуждения фотографий с точки зрения того, с какой целью сделан снимок, насколько значимо его содержание и какова композиция в кадре.

К концу обучения во **2 классе** обучающийся получит следующие предметные результаты по отдельным темам программы по изобразительному искусству:

### **Модуль «Графика»**

Осваивать особенности и приёмы работы новыми графическими художественными материалами; осваивать выразительные свойства твёрдых, сухих, мягких и жидких графических материалов.

Приобретать навыки изображения на основе разной по характеру и способу наложения линии.

Овладевать понятием «ритм» и навыками ритмической организации изображения как необходимой композиционной основы выражения содержания.

Осваивать навык визуального сравнения пространственных величин, приобретать умения соотносить пропорции в рисунках птиц и животных (с опорой на зрительские впечатления и анализ).

Приобретать умение вести рисунок с натуры, видеть пропорции объекта, расположение его в пространстве; располагать изображение на листе, соблюдая этапы ведения рисунка, осваивая навык штриховки.

### **Модуль «Живопись»**

Осваивать навыки работы цветом, навыки смешения красок, пастозное плотное и прозрачное нанесение краски; осваивать разный характер мазков и движений кистью, навыки создания выразительной фактуры и кроющие качества гуаши.

Приобретать опыт работы акварельной краской и понимать особенности работы прозрачной краской.

Знать названия основных и составных цветов и способы получения разных оттенков составного цвета.

Различать и сравнивать тёмные и светлые оттенки цвета; осваивать смешение цветных красок с белой и чёрной (для изменения их тона).

Знать о делении цветов на тёплые и холодные; уметь различать и сравнивать тёплые и холодные оттенки цвета.

Осваивать эмоциональную выразительность цвета: цвет звонкий и яркий, радостный; цвет мягкий, «глухой» и мрачный и другое.

Приобретать опыт создания пейзажей, передающих разные состояния погоды (например, туман, грозу) на основе изменения тонального звучания цвета, приобретать опыт передачи разного цветового состояния моря.

Уметь в изображении сказочных персонажей выразить их характер (герои сказок добрые и злые, нежные и грозные); обсуждать, объяснять, какими художественными средствами удалось показать характер сказочных персонажей.

### **Модуль «Скульптура»**

Познакомиться с традиционными игрушками одного из народных художественных промыслов; освоить приёмы и последовательность лепки игрушки в традициях выбранного промысла; выполнить в технике лепки фигурку сказочного зверя по мотивам традиций выбранного промысла (по выбору: филимоновская, абашевская, каргопольская, дымковская игрушки или с учётом местных промыслов).

Знать об изменениях скульптурного образа при осмотре произведения с разных сторон.

Приобретать в процессе лепки из пластилина опыт передачи движения цельной лепной формы и разного характера движения этой формы (изображения зверушки).

### **Модуль «Декоративно-прикладное искусство»**

Рассматривать, анализировать и эстетически оценивать разнообразие форм в природе, воспринимаемых как узоры.

Сравнивать, сопоставлять природные явления – узоры (например, капли, снежинки, паутинки, роса на листьях, серёжки во время цветения деревьев) – с рукотворными произведениями декоративного искусства (кружево, шитьё, ювелирные изделия и другое).

Приобретать опыт выполнения эскиза геометрического орнамента кружева или вышивки на основе природных мотивов.

Осваивать приёмы орнаментального оформления сказочных глиняных зверушек, созданных по мотивам народного художественного промысла (по выбору: филимоновская, абашевская, каргопольская, дымковская игрушки или с учётом местных промыслов).

Приобретать опыт преобразования бытовых подручных нехудожественных материалов в художественные изображения и поделки.

Рассматривать, анализировать, сравнивать украшения человека на примерах иллюстраций к народным сказкам лучших художников-иллюстраторов (например, И. Я. Билибина), когда украшения не только соответствуют народным традициям, но и выражают характер персонажа; учиться понимать, что украшения человека рассказывают о нём, выявляют особенности его характера, его представления о красоте.

Приобретать опыт выполнения красками рисунков украшений народных былинных персонажей.

### **Модуль «Архитектура»**

Осваивать приёмы создания объёмных предметов из бумаги и объёмного декорирования предметов из бумаги.

Участвовать в коллективной работе по построению из бумаги пространственного макета сказочного города или детской площадки.

Рассматривать, характеризовать конструкцию архитектурных строений (по фотографиям в условиях урока), указывая составные части и их пропорциональные соотношения.

Осваивать понимание образа здания, то есть его эмоционального воздействия.

Рассматривать, приводить примеры и обсуждать вид разных жилищ, домиков сказочных героев в иллюстрациях известных художников детской книги, развивая фантазию и внимание к архитектурным постройкам.

Приобретать опыт сочинения и изображения жилья для разных по своему характеру героев литературных и народных сказок.

### **Модуль «Восприятие произведений искусства»**

Обсуждать примеры детского художественного творчества с точки зрения выражения в них содержания, настроения, расположения изображения в листе, цвета и других средств художественной выразительности, а также ответа на поставленную учебную задачу.

Осваивать и развивать умения вести эстетическое наблюдение явлений природы, а также потребность в таком наблюдении.

Приобретать опыт эстетического наблюдения и художественного анализа произведений декоративного искусства и их орнаментальной организации (например, кружево, шитьё, резьба и роспись по дереву и ткани, чеканка).

Приобретать опыт восприятия, эстетического анализа произведений отечественных художников-пейзажистов (И. И. Левитана, И. И. Шишкина, И. К. Айвазовского, Н. П. Крымова и других по выбору учителя), а также художников-анималистов (В. В. Ватагина, Е. И. Чарушина и других по выбору учителя).

Приобретать опыт восприятия, эстетического анализа произведений живописи западноевропейских художников с активным, ярким выражением настроения (В. Ван Гог, К. Моне, А. Матисса и других по выбору учителя).

Знать имена и узнавать наиболее известные произведения отечественных художников И. И. Левитана, И. И. Шишкина, И. К. Айвазовского, В. М. Васнецова, В. В. Ватагина, Е. И. Чарушина (и других по выбору учителя).

### **Модуль «Азбука цифровой графики»**

Осваивать возможности изображения с помощью разных видов линий в программе Paint (или другом графическом редакторе).

Осваивать приёмы трансформации и копирования геометрических фигур в программе Paint, а также построения из них простых рисунков или орнаментов.

Осваивать в компьютерном редакторе (например, Paint) инструменты и техники – карандаш, кисточка, ластик, заливка и другие – и создавать простые рисунки или композиции (например, образ дерева).

Осваивать композиционное построение кадра при фотографировании: расположение объекта в кадре, масштаб, доминанта. Участвовать в обсуждении композиционного построения кадра в фотографии.

К концу обучения в **3 классе** обучающийся получит следующие предметные результаты по отдельным темам программы по изобразительному искусству:

### **Модуль «Графика».**

Приобретать представление о художественном оформлении книги, о дизайне книги, многообразии форм детских книг, о работе художников-иллюстраторов.

Получать опыт создания эскиза книжки-игрушки на выбранный сюжет: рисунок обложки с соединением шрифта (текста) и изображения, рисунок заглавной буквы, создание иллюстраций, размещение текста и иллюстраций на развороте.

Узнавать об искусстве шрифта и образных (изобразительных) возможностях надписи, о работе художника над шрифтовой композицией.

Создавать практическую творческую работу – поздравительную открытку, совмещающую в ней шрифт и изображение.

Узнавать о работе художников над плакатами и афишами. Выполнять творческую композицию – эскиз афиши к выбранному спектаклю или фильму.

Узнавать основные пропорции лица человека, взаимное расположение частей лица.

Приобретать опыт рисования портрета (лица) человека.

Создавать маску сказочного персонажа с ярко выраженным характером лица (для карнавала или спектакля).

### **Модуль «Живопись»**

Осваивать приёмы создания живописной композиции (натюрморта) по наблюдению природы или по представлению.

Рассматривать, эстетически анализировать сюжет и композицию, эмоциональное настроение в натюрмортах известных отечественных художников.

Приобретать опыт создания творческой живописной работы – натюрморта с ярко выраженным настроением или «натюрморта-автопортрета».

Изображать красками портрет человека с опорой на натуру или по представлению.

Создавать пейзаж, передавая в нём активное состояние природы.

Приобрести представление о деятельности художника в театре.

Создать красками эскиз занавеса или эскиз декораций к выбранному сюжету.

Познакомиться с работой художников по оформлению праздников.

Выполнить тематическую композицию «Праздник в городе» на основе наблюдений, по памяти и по представлению.

### **Модуль «Скульптура»**

Приобрести опыт творческой работы: лепка сказочного персонажа на основе сюжета известной сказки (или создание этого персонажа в технике бумагопластики, по выбору учителя).

Учиться создавать игрушку из подручного нехудожественного материала путём добавления к ней необходимых деталей и тем самым «одушевления образа».

Узнавать о видах скульптуры: скульптурные памятники, парковая скульптура, мелкая пластика, рельеф (виды рельефа).

Приобретать опыт лепки эскиза парковой скульптуры.

### **Модуль «Декоративно-прикладное искусство»**

Узнавать о создании глиняной и деревянной посуды: народные художественные промыслы гжель и хохлома.

Знакомиться с приёмами исполнения традиционных орнаментов, украшающих посуду гжели и хохломы; осваивать простые кистевые приёмы, свойственные этим промыслам; выполнить эскизы орнаментов, украшающих посуду (по мотивам выбранного художественного промысла).

Узнать о сетчатых видах орнаментов и их применении, например, в росписи тканей, стен, уметь рассуждать с опорой на зрительный материал о видах симметрии в сетчатом орнаменте.

Осваивать навыки создания орнаментов при помощи штампов и трафаретов.

Получить опыт создания композиции орнамента в квадрате (в качестве эскиза росписи женского платка).

### **Модуль «Архитектура»**

Выполнить зарисовки или творческие рисунки по памяти и по представлению на тему исторических памятников или архитектурных достопримечательностей своего города.

Создать эскиз макета паркового пространства или участвовать в коллективной работе по созданию такого макета.

Создать в виде рисунков или объёмных аппликаций из цветной бумаги эскизы разнообразных малых архитектурных форм, наполняющих городское пространство.

Придумать и нарисовать (или выполнить в технике бумагопластики) транспортное средство.

Выполнить творческий рисунок – создать образ своего города или села или участвовать в коллективной работе по созданию образа своего города или села (в виде коллажа).

### **Модуль «Восприятие произведений искусства»**

Рассматривать и обсуждать содержание работы художника, ценностно и эстетически относиться к иллюстрациям известных отечественных художников детских книг, получая различную визуально-образную информацию; знать имена нескольких художников детской книги.

Рассматривать и анализировать архитектурные постройки своего города (села), характерные особенности улиц и площадей, выделять центральные по архитектуре здания и обсуждать их архитектурные особенности, приобретать представления, аналитический и эмоциональный опыт восприятия наиболее известных памятников архитектуры Москвы и Санкт-Петербурга (для жителей регионов на основе фотографий, телепередач и виртуальных путешествий), уметь обсуждать увиденные памятники.

Знать и уметь объяснять назначение основных видов пространственных искусств: изобразительных видов искусства – живописи, графики, скульптуры; архитектуры, дизайна, декоративно-прикладных видов искусства, а также деятельности художника в кино, в театре, на празднике.

Знать и уметь называть основные жанры живописи, графики и скульптуры, определяемые предметом изображения.

Знать имена крупнейших отечественных художников-пейзажистов: И. И. Шишкина, И. И. Левитана, А. К. Саврасова, В. Д. Поленова, И. К. Айвазовского и других (по выбору учителя), приобретать представления об их произведениях.

Осуществлять виртуальные интерактивные путешествия в художественные музеи, участвовать в исследовательских квестах, в обсуждении впечатлений от виртуальных путешествий.



Знать имена крупнейших отечественных портретистов: В. И. Сурикова, И. Е. Репина, В. А. Серова и других (по выбору учителя), приобретать представления об их произведениях.

Понимать значение музеев и называть, указывать, где находятся и чему посвящены их коллекции: Государственная Третьяковская галерея, Государственный Эрмитаж, Государственный Русский музей, Государственный музей изобразительных искусств имени А. С. Пушкина.

Знать, что в России много замечательных художественных музеев, иметь представление о коллекциях своих региональных музеев.

### **Модуль «Азбука цифровой графики»**

Осваивать приёмы работы в графическом редакторе с линиями, геометрическими фигурами, инструментами традиционного рисования.

Применять получаемые навыки для усвоения определённых учебных тем, например: исследования свойств ритма и построения ритмических композиций, составления орнаментов путём различных повторений рисунка узора, простого повторения (раппорт), экспериментируя на свойствах симметрии; создание паттернов.

Осваивать с помощью создания схемы лица человека его конструкцию и пропорции; осваивать с помощью графического редактора схематическое изменение мимики лица.

Осваивать приёмы соединения шрифта и векторного изображения при создании, например, поздравительных открыток, афиши.

К концу обучения в **4 классе** обучающийся получит следующие предметные результаты по отдельным темам программы по изобразительному искусству:

### **Модуль «Графика»**

Осваивать правила линейной и воздушной перспективы и применять их в своей практической творческой деятельности. Изучать основные пропорции фигуры человека, пропорциональные отношения отдельных частей фигуры и учиться применять эти знания в своих рисунках.

Приобретать представление о традиционных одеждах разных народов и представление о красоте человека в разных культурах, применять эти знания в изображении персонажей сказаний и легенд или просто представителей народов разных культур.

Создавать зарисовки памятников отечественной и мировой архитектуры.

### **Модуль «Живопись»**

Выполнять живописное изображение пейзажей разных климатических зон (пейзаж гор, пейзаж степной или пустынной зоны, пейзаж, типичный для среднерусской природы).

Передавать в изображении народные представления о красоте человека, создавать образ женщины в русском народном костюме и образ мужчины в народном костюме.

Приобретать опыт создания портретов женских и мужских, портрета пожилого человека, детского портрета или автопортрета, портрета персонажа (по представлению из выбранной культурной эпохи).

Создавать двойной портрет (например, портрет матери и ребёнка).

Приобретать опыт создания композиции на тему «Древнерусский город».

Участвовать в коллективной творческой работе по созданию композиционного панно (аппликации из индивидуальных рисунков) на темы народных праздников (русского народного праздника и традиционных праздников у разных народов), в которых выражается обобщённый образ национальной культуры.

### **Модуль «Скульптура»**

Лепка из пластилина эскиза памятника героям Великой Отечественной войны или участие в коллективной разработке проекта макета мемориального комплекса ко Дню Победы в Великой Отечественной войне (работа выполняется после освоения собранного материала о мемориальных комплексах, существующих в нашей стране в память о Великой Отечественной войне).

### **Модуль «Декоративно-прикладное искусство»**

Исследовать и делать зарисовки особенностей, характерных для орнаментов разных народов или исторических эпох (особенности символов и стилизованных мотивов), показать в рисунках традиции использования орнаментов в архитектуре, одежде, оформлении предметов быта у разных народов, в разные эпохи.

Изучить и показать в практической творческой работе орнаменты, традиционные мотивы и символы русской народной культуры (в деревянной резьбе и росписи по дереву, вышивке, декоре головных уборов, орнаментах, которые характерны для предметов быта).

Получить представления о красоте русского народного костюма и головных женских уборов, особенностях мужской одежды разных сословий, а также о связи украшения костюма мужчины с родом его занятий и положением в обществе.

Познакомиться с женским и мужским костюмами в традициях разных народов, со своеобразием одежды в разных культурах и в разные эпохи.

### **Модуль «Архитектура»**

Получить представление о конструкции традиционных жилищ у разных народов, об их связи с окружающей природой.

Познакомиться с конструкцией избы – традиционного деревянного жилого дома – и надворных построек, уметь строить из бумаги или изображать конструкцию избы, понимать и уметь объяснять тесную связь декора (украшений) избы с функциональным значением тех же деталей: единство красоты и пользы. Иметь представления о конструктивных особенностях переносного жилища – юрты.

Иметь знания, уметь объяснять и изображать традиционную конструкцию здания каменного древнерусского храма, знать примеры наиболее значительных древнерусских соборов и где они находятся, иметь представление о красоте и конструктивных особенностях памятников русского деревянного зодчества. Иметь представления об устройстве и красоте древнерусского города, его архитектурном устройстве и жизни в нём людей. Знать основные конструктивные черты древнегреческого храма, уметь его изобразить, иметь общее, целостное образное представление о древнегреческой культуре.

Иметь представление об основных характерных чертах храмовых сооружений, характерных для разных культур: готический (романский) собор в европейских городах, буддийская пагода, мусульманская мечеть, уметь изображать их.

Понимать и уметь объяснять, в чём заключается значимость для современных людей сохранения архитектурных памятников и исторического образа своей и мировой культуры.

### **Модуль «Восприятие произведений искусства»**

Формировать восприятие произведений искусства на темы истории и традиций русской отечественной культуры (произведения В. М. Васнецова, А. М. Васнецова, Б. М. Кустодиева, В. И. Сурикова, К. А. Коровина, А. Г. Венецианова, А. П. Рябушкина, И. Я. Билибина и других по выбору учителя).

Иметь образные представления о каменном древнерусском зодчестве (Московский Кремль, Новгородский детинец, Псковский кремль, Казанский кремль и другие с учётом местных архитектурных комплексов, в том числе монастырских), о памятниках русского деревянного зодчества (архитектурный комплекс на острове Кижи).

Узнавать соборы Московского Кремля, Софийский собор в Великом Новгороде, храм Покрова на Нерли.

Уметь называть и объяснять содержание памятника К. Минину и Д. Пожарскому скульптора И. П. Мартоса в Москве.

Знать и узнавать основные памятники наиболее значимых мемориальных ансамблей и уметь объяснять их особое значение в жизни людей (мемориальные ансамбли: Могила Неизвестного Солдата в Москве; памятник-ансамбль «Героям Сталинградской битвы» на Мамаевом кургане, «Воин-освободитель» в берлинском Трептов-парке, Пискаревский мемориал в Санкт-Петербурге и другие по выбору учителя), знать о правилах поведения при посещении мемориальных памятников.

Иметь представления об архитектурных, декоративных и изобразительных произведениях в культуре Древней Греции, других культурах Древнего мира, в том числе Древнего Востока, уметь обсуждать эти произведения.

Узнавать, различать общий вид и представлять основные компоненты конструкции готических (романских) соборов, знать особенности архитектурного устройства мусульманских мечетей, иметь представление об архитектурном своеобразии здания буддийской пагоды.

Приводить примеры произведений великих европейских художников: Леонардо да Винчи, Рафаэля, Рембрандта, Пикассо и других (по выбору учителя).

#### **Модуль «Азбука цифровой графики»**

Осваивать правила линейной и воздушной перспективы с помощью графических изображений и их варьирования в компьютерной программе Paint: изображение линии горизонта и точки схода, перспективных сокращений, цветовых и тональных изменений.

Моделировать в графическом редакторе с помощью инструментов геометрических фигур конструкцию традиционного крестьянского деревянного дома (избы) и различные варианты его устройства.

Использовать поисковую систему для знакомства с разными видами деревянного дома на основе избы и традициями её украшений.

Моделировать в графическом редакторе с помощью инструментов геометрических фигур конструкцию юрты, находить в поисковой системе разнообразные модели юрты, её украшения, внешний и внутренний вид юрты.

Моделировать в графическом редакторе с помощью инструментов геометрических фигур конструкции храмовых зданий разных культур (каменный православный собор с закомарами, со сводами-нефами, главой, куполом, готический или романский собор, пагода, мечеть).

Построить пропорции фигуры человека в графическом редакторе с помощью геометрических фигур или на линейной основе; изобразить различные фазы движения, двигая части фигуры (при соответствующих технических условиях создать анимацию схематического движения человека).

Освоить анимацию простого повторяющегося движения изображения в виртуальном редакторе GIF-анимации.

Освоить и проводить компьютерные презентации в программе PowerPoint по темам изучаемого материала, собирая в поисковых системах нужный материал, или на основе собственных фотографий и фотографий своих рисунков, делать шрифтовые надписи наиболее важных определений, названий, положений, которые надо помнить и знать.

Осуществлять виртуальные путешествия по архитектурным памятникам, в отечественные и зарубежные художественные музеи (галереи) на основе установок и квестов, предложенных учителем.

### **4. Тематическое планирование**

**с указанием количества академических часов, отводимых на освоение каждой темы, возможности использования по этой теме ЭОР и ЦОР**

#### **1 КЛАСС**

<b>№ п/п</b>	<b>Наименование разделов и тем программы</b>	<b>Количество академических часов</b>	<b>Электронные (цифровые) учебно-методические материалы</b>	<b>Форма реализации воспитательного потенциала темы</b>
1	Ты учишься изображать	10	Инфоурок <a href="http://infourok.ru">infourok.ru</a> РЭШ <a href="http://resh.edu.ru">resh.edu.ru</a> Педсовет <a href="http://pedsovet.su">pedsovet.su</a> Учи.ру <a href="http://uchi.ru">uchi.ru</a>	формирование ценностного отношения к прекрасному; формирование представлений об эстетических идеалах ценностях;

			<p>Мультуроки <a href="http://multiurok.ru">multiurok.ru</a>          Единая Коллекция цифровых образовательных ресурсов <a href="http://schoolcollection.edu.ru">schoolcollection.edu.ru</a>          Учительский портал <a href="http://uchportal.ru">uchportal.ru</a>          Видеоуроки и конспекты <a href="http://videouroki.net">videouroki.net</a></p>	<p>воспитание у младших школьников уважительного отношения к природе;          осознание ценности научного познания как части культуры человечества, проникновения в суть явлений, понимания закономерностей, лежащих в основе социальных явлений;          приоритетности знания, установления истины, самого познания как ценности</p>
2	Ты украшаешь	9	<p>Инфоурок <a href="http://infourok.ru">infourok.ru</a>          РЭШ <a href="http://resh.edu.ru">resh.edu.ru</a>          Педсовет <a href="http://pedsovet.su">pedsovet.su</a>          Учи.ру <a href="http://uchi.ru">uchi.ru</a>          Мультуроки <a href="http://multiurok.ru">multiurok.ru</a>          Единая Коллекция цифровых образовательных ресурсов <a href="http://schoolcollection.edu.ru">schoolcollection.edu.ru</a>          Учительский портал <a href="http://uchportal.ru">uchportal.ru</a>          Видеоуроки и конспекты <a href="http://videouroki.net">videouroki.net</a></p>	<p>формирование культурной полноценности в восприятии мира;          формирование представлений об эстетических идеалах и ценностях;          воспитание трудолюбия, творческого отношения к учению, труду, жизни</p>
3	Ты строишь	8	<p>Инфоурок <a href="http://infourok.ru">infourok.ru</a>          РЭШ <a href="http://resh.edu.ru">resh.edu.ru</a>          Педсовет <a href="http://pedsovet.su">pedsovet.su</a>          Учи.ру <a href="http://uchi.ru">uchi.ru</a>          Мультуроки <a href="http://multiurok.ru">multiurok.ru</a>          Единая Коллекция цифровых образовательных ресурсов <a href="http://schoolcollection.edu.ru">schoolcollection.edu.ru</a>          Учительский портал <a href="http://uchportal.ru">uchportal.ru</a>          Видеоуроки и конспекты <a href="http://videouroki.net">videouroki.net</a></p>	<p>формирование уважительного отношения к обществу, народу;          воспитание чувства товарищества, коллективизма;          формирование у обучающихся представлений о духовных ценностях народов России, об истории развития и взаимодействия национальных культур;          воспитание трудолюбия, творческого отношения к учению, труду, жизни;          воспитание чувства доброты, заботы и сострадания;</p>
4	Изображение, украшение, постройка всегда помогают друг другу	6	<p>Инфоурок <a href="http://infourok.ru">infourok.ru</a>          РЭШ <a href="http://resh.edu.ru">resh.edu.ru</a>          Педсовет <a href="http://pedsovet.su">pedsovet.su</a>          Учи.ру <a href="http://uchi.ru">uchi.ru</a>          Мультуроки <a href="http://multiurok.ru">multiurok.ru</a>          Единая Коллекция цифровых образовательных ресурсов <a href="http://schoolcollection.edu.ru">schoolcollection.edu.ru</a>          Учительский портал <a href="http://uchportal.ru">uchportal.ru</a>          Видеоуроки и конспекты <a href="http://videouroki.net">videouroki.net</a></p>	<p>формирование уважительного отношения к обществу, народу;          воспитание чувства товарищества, коллективизма;          формирование здорового образа жизни, обеспечение безопасности жизнедеятельности человека и общества</p>
Всего		33		

## 2 КЛАСС

№ п/п	Наименование разделов и тем программы	Количество академических часов	Электронные (цифровые) учебно-методические материалы	Форма реализации воспитательного потенциала темы
1	Введение	2	Инфоурок <a href="http://infourok.ru">infourok.ru</a> РЭШ <a href="http://resh.edu.ru">resh.edu.ru</a> Педсовет <a href="http://pedsovet.su">pedsovet.su</a> Учи.ру <a href="http://uchi.ru">uchi.ru</a> Мультиурок <a href="http://multiurok.ru">multiurok.ru</a> Единая Коллекция цифровых образовательных ресурсов <a href="http://schoolcollection.edu.ru">schoolcollection.edu.ru</a> Учительский портал <a href="http://uchportal.ru">uchportal.ru</a> Видеоуроки и конспекты <a href="http://videouroki.net">videouroki.net</a>	развитие познавательного интереса к изобразительному искусству и творчеству; воспитание чувства товарищества, коллективизма
2	Как и чем работает художник	14	Инфоурок <a href="http://infourok.ru">infourok.ru</a> РЭШ <a href="http://resh.edu.ru">resh.edu.ru</a> Педсовет <a href="http://pedsovet.su">pedsovet.su</a> Учи.ру <a href="http://uchi.ru">uchi.ru</a> Мультиурок <a href="http://multiurok.ru">multiurok.ru</a> Единая Коллекция цифровых образовательных ресурсов <a href="http://schoolcollection.edu.ru">schoolcollection.edu.ru</a> Учительский портал <a href="http://uchportal.ru">uchportal.ru</a> Видеоуроки и конспекты <a href="http://videouroki.net">videouroki.net</a>	осознание ценности научного познания как части культуры человечества, проникновения в суть явлений, понимания закономерностей, лежащих в основе социальных явлений; приоритетности знания, установления истины, самого познания как ценности воспитание трудолюбия, творческого отношения к учению, труду, жизни; формирование культурной полноценности в восприятии мира
3	Реальность и фантазия	5	Инфоурок <a href="http://infourok.ru">infourok.ru</a> РЭШ <a href="http://resh.edu.ru">resh.edu.ru</a> Педсовет <a href="http://pedsovet.su">pedsovet.su</a> Учи.ру <a href="http://uchi.ru">uchi.ru</a> Мультиурок <a href="http://multiurok.ru">multiurok.ru</a> Единая Коллекция цифровых образовательных ресурсов <a href="http://schoolcollection.edu.ru">schoolcollection.edu.ru</a> Учительский портал <a href="http://uchportal.ru">uchportal.ru</a> Видеоуроки и конспекты <a href="http://videouroki.net">videouroki.net</a>	развитие познавательного интереса к изобразительному искусству и творчеству; формирование уважительного отношения к обществу, народу; формирование ценностного отношения к прекрасному; формирование представлений об эстетических идеалах и ценностях
4	О чем говорит искусство?	7	Инфоурок <a href="http://infourok.ru">infourok.ru</a> РЭШ <a href="http://resh.edu.ru">resh.edu.ru</a> Педсовет <a href="http://pedsovet.su">pedsovet.su</a> Учи.ру <a href="http://uchi.ru">uchi.ru</a> Мультиурок <a href="http://multiurok.ru">multiurok.ru</a> Единая Коллекция цифровых образовательных ресурсов <a href="http://schoolcollection.edu.ru">schoolcollection.edu.ru</a> Учительский портал <a href="http://uchportal.ru">uchportal.ru</a> Видеоуроки и конспекты <a href="http://videouroki.net">videouroki.net</a>	воспитание трудолюбия, творческого отношения к учению, труду, жизни; формирование культурной полноценности в восприятии мира; формирование ценностного отношения к прекрасному; воспитание у младших школьников уважительного отношения к природе

5	Как говорит искусство?	6	Инфоурок <a href="http://infourok.ru">infourok.ru</a> РЭШ <a href="http://resh.edu.ru">resh.edu.ru</a> Педсовет <a href="http://pedsovet.su">pedsovet.su</a> Учи.ру <a href="http://uchi.ru">uchi.ru</a> Мультиурок <a href="http://multiurok.ru">multiurok.ru</a> Единая Коллекция цифровых образовательных ресурсов <a href="http://schoolcollection.edu.ru">schoolcollection.edu.ru</a> Учительский портал <a href="http://uchportal.ru">uchportal.ru</a> Видеоуроки и конспекты <a href="http://videouroki.net">videouroki.net</a>	воспитание уважительного отношения к языку своего народа; формирование чувства заботы об интересах Родины, осознание долга перед Родиной, отстаивание её чести и достоинства, проявление гражданских чувств; формирование чувства гордости за своё Отечество, за символы государства, ответственности за судьбу Родины и своего народа, их будущее; формирование у обучающихся представлений о духовных ценностях народов России, об истории развития и взаимодействия национальных культур
Всего		34		

### 3 КЛАСС

№ п/п	Наименование разделов и тем программы	Количество академических часов	Электронные (цифровые) учебно-методические материалы	Форма реализации воспитательного потенциала темы
1	Введение	1	Библиотека ЦОК <a href="https://m.edsoo.ru/7f411892">https://m.edsoo.ru/7f411892</a>	воспитание любви к своей родине, символам; формирование чувства гражданственности; развитие познавательного интереса к изобразительному искусству и творчеству
2	Искусство в твоём доме	8	Библиотека ЦОК <a href="https://m.edsoo.ru/7f411892">https://m.edsoo.ru/7f411892</a>	воспитание уважительного отношения к языку своего народа; формирование чувства заботы об интересах Родины, осознание долга перед Родиной, отстаивание её чести и достоинства, проявление гражданских чувств; формирование у обучающихся представлений о духовных ценностях народов России, об истории развития и взаимодействия национальных культур воспитание чувства доброты, заботы и сострадания; воспитание трудолюбия, творческого отношения к учению, труду, жизни
3	Искусство на улицах твоего города	8	Библиотека ЦОК <a href="https://m.edsoo.ru/7f411892">https://m.edsoo.ru/7f411892</a>	воспитание любви к своей родине, символам; формирование чувства гражданственности; воспитание уважительного отношения к историческому прошлому Родины, своего народа; осознание ценности научного познания как части культуры человечества, проникновения в суть явлений, понимания закономерностей, лежащих в основе социальных явлений;

				приоритетности знания, установления истины, самого познания как ценности
4	Художник и зрелище	7	Библиотека ЦОК <a href="https://m.edsoo.ru/7f411892">https://m.edsoo.ru/7f411892</a>	воспитание чувства доброты, заботы и сострадания; формирование культурной полноценности в восприятии мира; формирование ценностного отношения к прекрасному; формирование представлений об эстетических идеалах и ценностях
5	Художник и музей	10	Библиотека ЦОК <a href="https://m.edsoo.ru/7f411892">https://m.edsoo.ru/7f411892</a>	формирование у обучающихся представлений о духовных ценностях народов России, об истории развития и взаимодействия национальных культур; формирование культурной полноценности в восприятии мира; формирование ценностного отношения к прекрасному; формирование представлений об эстетических идеалах и ценностях
Всего		34		

#### 4 КЛАСС

№ п/п	Наименование разделов и тем программы	Количество академических часов	Электронные (цифровые) учебно-методические материалы	Форма реализации воспитательного потенциала темы
1	Введение	1	Библиотека ЦОК <a href="https://m.edsoo.ru/7f4129ea">https://m.edsoo.ru/7f4129ea</a>	воспитание любви к своей родине, символам; формирование чувства гражданственности; развитие познавательного интереса к изобразительному искусству и творчеству
2	Истоки родного искусства	7	Библиотека ЦОК <a href="https://m.edsoo.ru/7f4129ea">https://m.edsoo.ru/7f4129ea</a>	воспитание уважительного отношения к языку своего народа; формирование чувства заботы об интересах Родины, осознание долга перед Родиной, отстаивание её чести и достоинства, проявление гражданских чувств; формирование у обучающихся представлений о духовных ценностях народов России, об истории развития и взаимодействия национальных культур воспитание чувства доброты, заботы и сострадания; воспитание трудолюбия, творческого отношения к учению, труду, жизни
3	Древние города нашей земли	11	Библиотека ЦОК <a href="https://m.edsoo.ru/7f4129ea">https://m.edsoo.ru/7f4129ea</a>	воспитание любви к своей родине, символам; формирование чувства гражданственности; воспитание уважительного отношения к историческому прошлому Родины, своего народа; осознание ценности научного познания как части культуры человечества, проникновения в суть явлений,

				понимания закономерностей, лежащих в основе социальных явлений; приоритетности знания, установления истины, самого познания как ценности
4	Каждый народ – художник	9	Библиотека ЦОК <a href="https://m.edsoo.ru/7f4129ea">https://m.edsoo.ru/7f4129ea</a>	воспитание чувства доброты, заботы и сострадания; формирование культурной полноценности в восприятии мира; формирование ценностного отношения к прекрасному; формирование представлений об эстетических идеалах и ценностях
5	Искусство объединяет народы	6	Библиотека ЦОК <a href="https://m.edsoo.ru/7f4129ea">https://m.edsoo.ru/7f4129ea</a>	формирование у обучающихся представлений о духовных ценностях народов России, об истории развития и взаимодействия национальных культур; формирование культурной полноценности в восприятии мира; формирование ценностного отношения к прекрасному; формирование представлений об эстетических идеалах и ценностях
Всего		34		



### 1. ПОЯСНИТЕЛЬНАЯ ЗАПИСКА

#### Общая характеристика предмета

Музыка является неотъемлемой частью культурного наследия, универсальным способом коммуникации особенно важна музыка для становления личности обучающегося – как способ, форма и опыт самовыражения и естественного радостного мировосприятия.

**В течение периода начального общего образования необходимо** заложить основы будущей музыкальной культуры личности, сформировать представления о многообразии проявлений музыкального искусства в жизни современного человека и общества. В содержании программы по музыке представлены различные пласты музыкального искусства: фольклор, классическая, современная музыка, в том числе наиболее достойные образцы массовой музыкальной культуры (джаз, эстрада, музыка кино и другие). Наиболее эффективной формой освоения музыкального искусства является практическое музицирование – пение, игра на доступных музыкальных инструментах, различные формы музыкального движения. В ходе активной музыкальной деятельности происходит постепенное освоение элементов музыкального языка, понимание основных жанровых особенностей, принципов и форм развития музыки.

**Программа по музыке предусматривает** знакомство обучающихся с некоторым количеством явлений, фактов музыкальной культуры (знание музыкальных произведений, фамилий композиторов и исполнителей, специальной терминологии). Программа по музыке формирует эстетические потребности, проживание и осознание тех особых мыслей и чувств, состояний, отношений к жизни, самому себе, другим людям, которые несёт в себе музыка.

Свойственная музыкальному восприятию идентификация с лирическим героем произведения является уникальным психологическим механизмом для формирования мировоззрения обучающегося опосредованным недирективным путём. Ключевым моментом при составлении программы по музыке является отбор репертуара, который должен сочетать в себе такие качества, как доступность, высокий художественный уровень, соответствие системе традиционных российских ценностей.

Одним из наиболее важных направлений программы по музыке является развитие эмоционального интеллекта обучающихся. Через опыт чувственного восприятия и художественного исполнения музыки формируется эмоциональная осознанность, рефлексивная установка личности в целом.

Особая роль в организации музыкальных занятий в программе по музыке принадлежит игровым формам деятельности, которые рассматриваются как широкий спектр конкретных приёмов и методов, внутренне присущих самому искусству – от традиционных фольклорных игр и театрализованных представлений к звуковым импровизациям, направленным на освоение жанровых особенностей, элементов музыкального языка, композиционных принципов.

#### Цели изучения предмета

**Основная цель программы по музыке** – воспитание музыкальной культуры как части общей духовной культуры обучающихся. Основным содержанием музыкального обучения и воспитания является личный и коллективный опыт проживания и осознания специфического комплекса эмоций, чувств, образов, идей, порождаемых ситуациями эстетического восприятия (постижение мира через переживание, самовыражение через творчество, духовно-нравственное становление, воспитание чуткости к внутреннему миру другого человека через опыт сотворчества и сопереживания).

**В процессе конкретизации учебных целей их реализация осуществляется по**

### **следующим направлениям:**

становление системы ценностей, обучающихся в единстве эмоциональной и познавательной сферы;

развитие потребности в общении с произведениями искусства, осознание значения музыкального искусства как универсального языка общения, художественного отражения многообразия жизни;

формирование творческих способностей ребёнка, развитие внутренней мотивации к музицированию.

#### **Важнейшие задачи обучения музыке на уровне начального общего образования:**

формирование эмоционально-ценностной отзывчивости на прекрасное жизни и в искусстве;

формирование позитивного взгляда на окружающий мир, гармонизация взаимодействия с природой, обществом, самим собой через доступные формы музицирования;

формирование культуры осознанного восприятия музыкальных образов, приобщение к традиционным российским духовно-нравственным ценностям через собственный внутренний опыт эмоционального переживания;

развитие эмоционального интеллекта в единстве с другими познавательными и регулятивными универсальными учебными действиями, развитие ассоциативного мышления и продуктивного воображения;

овладение предметными умениями и навыками в различных видах практического музицирования, введение обучающегося в искусство через разнообразие видов музыкальной деятельности, в том числе: слушание (воспитание грамотного слушателя), исполнение (пение, игра на музыкальных инструментах); сочинение (элементы импровизации, композиции, аранжировки); музыкальное движение (пластическое интонирование, танец, двигательное моделирование), исследовательские и творческие проекты;

изучение закономерностей музыкального искусства: интонационная жанровая природа музыки, основные выразительные средства, элементы музыкального языка;

воспитание уважения к культурному наследию России, присвоение интонационно-образного строя отечественной музыкальной культуры;

расширение кругозора, воспитание любознательности, интереса к музыкальной культуре России, ее регионов, этнических групп, малой родины, а также к музыкальной культуре других стран, культур, времён и народов.

Программа по музыке составлена на основе модульного принципа построения учебного материала и допускает вариативный подход к очередности изучения модулей, принципам компоновки учебных тем, форм и методов освоения содержания.

**Содержание учебного предмета структурно представлено восемью модулями (тематическими линиями):**

#### **инвариантные:**

модуль № 1 «Народная музыка России»;

модуль № 2 «Классическая музыка»;

модуль № 3 «Музыка в жизни человека»

#### **вариативные:**

модуль № 4 «Музыка народов мира»;

модуль № 5 «Духовная музыка»;

модуль № 6 «Музыка театра и кино»;

модуль № 7 «Современная музыкальная культура»;

модуль № 8 «Музыкальная грамота»

Каждый модуль состоит из нескольких тематических блоков. Модульный принцип допускает перестановку блоков, перераспределение количества учебных часов между блоками. Вариативная компоновка тематических блоков позволяет существенно расширить формы и виды

деятельности за счёт внеурочных и внеклассных мероприятий – посещений театров, музеев, концертных залов, работы над исследовательскими и творческими проектами. В таком случае количество часов, отводимых на изучение данной темы, увеличивается за счёт внеурочной деятельности в рамках часов, предусмотренных эстетическим направлением плана внеурочной деятельности образовательной организации.

### **Место учебного предмета «Музыка» в учебном плане**

**Общее число часов**, рекомендованных для изучения музыки - 135 часов:

- в 1 классе – 33 часа (1 час в неделю),
- во 2 классе – 34 часа (1 час в неделю),
- в 3 классе – 34 часа (1 час в неделю),
- в 4 классе – 34 часа (1 час в неделю).

При разработке рабочей программы по музыке образовательная организация вправе использовать возможности сетевого взаимодействия, в том числе с организациями системы дополнительного образования детей, учреждениями культуры, организациями культурно-досуговой сферы (театры, музеи, творческие союзы).

Освоение программы по музыке предполагает активную социокультурную деятельность обучающихся, участие в музыкальных праздниках, конкурсах, концертах, театрализованных действиях, в том числе основанных на межпредметных связях с такими учебными предметами, как «Изобразительное искусство», «Литературное чтение», «Окружающий мир», «Основы религиозной культуры и светской этики», «Иностранный язык» и другие.

### **2. Содержание учебного предмета, учебного курса (в том числе внеурочной деятельности), учебного модуля**

#### **Модуль «МУЗЫКАЛЬНАЯ ГРАМОТА»**

*Весь мир звучит*

Звуки музыкальные и шумовые. Свойства звука: высота, громкость, длительность, тембр

*Звукоряд*

Нотный стан, скрипичный ключ. Ноты первой октавы

*Интонация*

Выразительные и изобразительные интонации

*Ритм*

Звуки длинные и короткие (восьмые и четвертные длительности), такт, тактовая черта

*Ритмический рисунок*

Длительности половинная, целая, шестнадцатые. Паузы. Ритмические рисунки. Ритмическая партитура

*Размер*

Равномерная пульсация. Сильные и слабые доли. Размеры 2/4, 3/4, 4/4

*Музыкальный язык*

Темп, тембр. Динамика (форте, пиано, крещендо, диминуэндо и др.). Штрихи (стаккато, легато, акцент и др.)

*Высота звуков*

Регистры. Ноты певческого диапазона. Расположение нот на клавиатуре. Знаки альтерации (диезы, бемоли, бекары)

*Мелодия*

Мотив, музыкальная фраза. Поступенное, плавное движение мелодии, скачки.

Мелодический рисунок

*Сопровождение*

Аккомпанемент. Оstinato. Вступление, заключение, проигрыш

*Песня*

Куплетная форма. Запев, припев.

### **Модуль «НАРОДНАЯ МУЗЫКА РОССИИ»**

*Край, в котором ты живёшь*

Музыкальные традиции малой Родины. Песни, обряды, музыкальные инструменты

*Русский фольклор*

Русские народные песни (трудовые, солдатские, хороводные и др.). Детский фольклор (игровые, заклички, потешки, считалки, прибаутки)

*Русские народные музыкальные инструменты*

Народные музыкальные инструменты (балалайка, рожок, свирель, гусли, гармонь, ложки).

Инструментальные наигрыши. Плясовые мелодии

*Сказки, мифы и легенды*

Народные сказители. Русские народные сказания, былины. Эпос народов России. Сказки и легенды о музыке и музыкантах

*Жанры музыкального фольклора*

Фольклорные жанры, общие для всех народов: лирические, трудовые, колыбельные песни, танцы и пляски. Традиционные музыкальные инструменты

*Народные праздники*

Обряды, игры, хороводы, праздничная символика — на примере одного или нескольких народных праздников

### **Модуль «МУЗЫКА В ЖИЗНИ ЧЕЛОВЕКА»**

*Музыкальные портреты*

Музыка, передающая образ человека, его походку, движения, характер, манеру речи. «Портреты», выраженные в музыкальных интонациях

*Какой же праздник без музыки?*

Музыка, создающая настроение праздника. Музыка в цирке, на уличном шествии, спортивном празднике

### **Модуль "КЛАССИЧЕСКАЯ МУЗЫКА"**

*Композиторы — детям*

Детская музыка П. И. Чайковского, С. С. Прокофьева, Д. Б. Кабалевского и др. Понятие жанра. Песня, танец, марш

*Музыкальные инструменты. Флейта*

Предки современной флейты. Легенда о нимфе Сиринкс. Музыка для флейты соло, флейты в сопровождении фортепиано, оркестра

*Программная музыка*

Программная музыка. Программное название, известный сюжет, литературный эпиграф

### **Модуль "МУЗЫКА ТЕАТРА И КИНО"**

*Опера. Главные герои и номера оперного спектакля*

Ария, хор, сцена, увертюра — оркестровое вступление. Отдельные номера из опер русских и зарубежных композиторов

### **Модуль "МУЗЫКА НАРОДОВ МИРА"**

*Музыка народов Европы*

Танцевальный и песенный фольклор европейских народов. Канон. Странствующие музыканты. Карнавал

*Музыка Японии и Китая*

Древние истоки музыкальной культуры стран Юго-Восточной Азии. Императорские церемонии, музыкальные инструменты. Пентатоника

## **3. Планируемые результаты освоения учебного предмета, учебного курса (в том числе внеурочной деятельности), учебного модуля**

## ЛИЧНОСТНЫЕ РЕЗУЛЬТАТЫ

Личностные результаты освоения рабочей программы по музыке для начального общего образования достигаются во взаимодействии учебной и воспитательной работы, урочной и внеурочной деятельности. Они должны отражать готовность обучающихся руководствоваться системой позитивных ценностных ориентаций, в том числе в части:

### ***Гражданско-патриотического воспитания:***

осознание российской гражданской идентичности; знание Гимна России и традиций его исполнения, уважение музыкальных символов и традиций республик Российской Федерации; проявление интереса к освоению музыкальных традиций своего края, музыкальной культуры народов России; уважение к достижениям отечественных мастеров культуры; стремление участвовать в творческой жизни своей школы, города, республики.

### ***Духовно-нравственного воспитания:***

признание индивидуальности каждого человека; проявление сопереживания, уважения и доброжелательности; готовность придерживаться принципов взаимопомощи и творческого сотрудничества в процессе непосредственной музыкальной и учебной деятельности.

### ***Эстетического воспитания:***

восприимчивость к различным видам искусства, музыкальным традициям и творчеству своего и других народов; умение видеть прекрасное в жизни, наслаждаться красотой; стремление к самовыражению в разных видах искусства.

### ***Ценности научного познания:***

первоначальные представления о единстве и особенностях художественной и научной картины мира; познавательные интересы, активность, инициативность, любознательность и самостоятельность в познании.

### ***Физического воспитания, формирования культуры здоровья и эмоционального благополучия:***

соблюдение правил здорового и безопасного (для себя и других людей) образа жизни в окружающей среде; бережное отношение к физиологическим системам организма, задействованным в музыкально-исполнительской деятельности (дыхание, артикуляция, музыкальный слух, голос); профилактика умственного и физического утомления с использованием возможностей музыкотерапии.

### ***Трудового воспитания:***

установка на посильное активное участие в практической деятельности; трудолюбие в учёбе, настойчивость в достижении поставленных целей; интерес к практическому изучению профессий в сфере культуры и искусства; уважение к труду и результатам трудовой деятельности.

### ***Экологического воспитания:***

бережное отношение к природе; неприятие действий, приносящих ей вред.

## МЕТАПРЕДМЕТНЫЕ РЕЗУЛЬТАТЫ

Метапредметные результаты освоения основной образовательной программы, формируемые при изучении предмета «Музыка»:

### **1. Владение универсальными познавательными действиями.**

#### ***Базовые логические действия:***

- сравнивать музыкальные звуки, звуковые сочетания, произведения, жанры; устанавливать основания для сравнения, объединять элементы музыкального звучания по определённым признакам;

- определять существенный признак для классификации, классифицировать предложенные объекты (музыкальные инструменты, элементы музыкального языка, произведения, исполнительские составы и др.); находить закономерности и противоречия в рассматриваемых

явлениях музыкального искусства, сведениях и наблюдениях за звучащим музыкальным материалом на основе предложенного учителем алгоритма;

- выявлять недостаток информации, в том числе слуховой, акустической для решения учебной (практической) задачи на основе предложенного алгоритма;

- устанавливать причинно-следственные связи в ситуациях музыкального восприятия и исполнения, делать выводы.

*Базовые исследовательские действия:*

на основе предложенных учителем вопросов определять разрыв между реальным и желательным состоянием музыкальных явлений, в том числе в отношении собственных музыкально-исполнительских навыков;

с помощью учителя формулировать цель выполнения вокальных и слуховых упражнений, планировать изменения результатов своей музыкальной деятельности, ситуации совместного музицирования;

сравнивать несколько вариантов решения творческой, исполнительской задачи, выбирать наиболее подходящий (на основе предложенных критериев);

проводить по предложенному плану опыт, несложное исследование по установлению особенностей предмета изучения и связей между музыкальными объектами и явлениями (часть — целое, причина — следствие);

формулировать выводы и подкреплять их доказательствами на основе результатов проведённого наблюдения (в том числе в форме двигательного моделирования, звукового эксперимента, классификации, сравнения, исследования);

прогнозировать возможное развитие музыкального процесса, эволюции культурных явлений в различных условиях.

*Работа с информацией:*

выбирать источник получения информации;

согласно заданному алгоритму находить в предложенном источнике информацию, представленную в явном виде;

распознавать достоверную и недостоверную информацию самостоятельно или на основании предложенного учителем способа её проверки;

соблюдать с помощью взрослых (учителей, родителей (законных представителей) обучающихся) правила информационной безопасности при поиске информации в сети Интернет;

анализировать текстовую, видео-, графическую, звуковую, информацию в соответствии с учебной задачей;

анализировать музыкальные тексты (акустические и нотные) по предложенному учителем алгоритму;

самостоятельно создавать схемы, таблицы для представления информации.

## **2. Овладение универсальными коммуникативными действиями**

*Невербальная коммуникация:*

воспринимать музыку как специфическую форму общения людей, стремиться понять эмоционально-образное содержание музыкального высказывания;

выступать перед публикой в качестве исполнителя музыки (соло или в коллективе);

передавать в собственном исполнении музыки художественное содержание, выражать настроение, чувства, личное отношение к исполняемому произведению;

осознанно пользоваться интонационной выразительностью в обыденной речи, понимать культурные нормы и значение интонации в повседневном общении.

*Вербальная коммуникация:*

воспринимать и формулировать суждения, выражать эмоции в соответствии с целями и условиями общения в знакомой среде;

проявлять уважительное отношение к собеседнику, соблюдать правила ведения диалога и дискуссии;

признавать возможность существования разных точек зрения;  
корректно и аргументированно высказывать своё мнение;  
строить речевое высказывание в соответствии с поставленной задачей;  
создавать устные и письменные тексты (описание, рассуждение, повествование);  
готовить небольшие публичные выступления;  
подбирать иллюстративный материал (рисунки, фото, плакаты) к тексту выступления.

*Совместная деятельность (сотрудничество):*

стремиться к объединению усилий, эмоциональной эмпатии в ситуациях совместного восприятия, исполнения музыки;

переключаться между различными формами коллективной, групповой и индивидуальной работы при решении конкретной проблемы, выбирать наиболее эффективные формы взаимодействия при решении поставленной задачи;

формулировать краткосрочные и долгосрочные цели (индивидуальные с учётом участия в коллективных задачах) в стандартной (типовой) ситуации на основе предложенного формата планирования, распределения промежуточных шагов и сроков;

принимать цель совместной деятельности, коллективно строить действия по её достижению: распределять роли, договариваться, обсуждать процесс и результат совместной работы; проявлять готовность руководить, выполнять поручения, подчиняться;

ответственно выполнять свою часть работы; оценивать свой вклад в общий результат;

выполнять совместные проектные, творческие задания с опорой на предложенные образцы.

### **3. Овладение универсальными регулятивными действиями**

Самоорганизация:

планировать действия по решению учебной задачи для получения результата;

выстраивать последовательность выбранных действий.

Самоконтроль:

устанавливать причины успеха/неудач учебной деятельности;

корректировать свои учебные действия для преодоления ошибок.

Овладение системой универсальных учебных регулятивных действий обеспечивает формирование смысловых установок личности (внутренняя позиция личности) и жизненных навыков личности (управления собой, самодисциплины, устойчивого поведения, эмоционального душевного равновесия и т. д.).

## **ПРЕДМЕТНЫЕ РЕЗУЛЬТАТЫ**

Предметные результаты характеризуют начальный этап формирования у обучающихся основ музыкальной культуры и проявляются в способности к музыкальной деятельности, потребности в регулярном общении с музыкальным искусством, позитивном ценностном отношении к музыке как важному элементу своей жизни.

Обучающиеся, освоившие основную образовательную программу по предмету «Музыка»:

с интересом занимаются музыкой, любят петь, играть на доступных музыкальных инструментах, умеют слушать серьёзную музыку, знают правила поведения в театре, концертном зале;

сознательно стремятся к развитию своих музыкальных способностей;

осознают разнообразие форм и направлений музыкального искусства, могут назвать музыкальные произведения, композиторов, исполнителей, которые им нравятся, аргументировать свой выбор;

имеют опыт восприятия, исполнения музыки разных жанров, творческой деятельности в различных смежных видах искусства;

с уважением относятся к достижениям отечественной музыкальной культуры;

стремятся к расширению своего музыкального кругозора.

Предметные результаты, формируемые в ходе изучения предмета «Музыка», сгруппированы

по учебным модулям и должны отражать сформированность умений:

**Модуль «Музыка в жизни человека»:**

исполнять Гимн Российской Федерации, Гимн своей республики, школы, исполнять песни, посвящённые Великой Отечественной войне, песни, воспевающие красоту родной природы, выражающие разнообразные эмоции, чувства и настроения;

воспринимать музыкальное искусство как отражение многообразия жизни, различать обобщённые жанровые сферы: напевность (лирика), танцевальность и маршевость (связь с движением), декламационность, эпос (связь со словом);

осознавать собственные чувства и мысли, эстетические переживания, замечать прекрасное в окружающем мире и в человеке, стремиться к развитию и удовлетворению эстетических потребностей.

**Модуль «Народная музыка России»:**

определять принадлежность музыкальных интонаций, изученных произведений к родному фольклору, русской музыке, народной музыке различных регионов России;

определять на слух и называть знакомые народные музыкальные инструменты;

группировать народные музыкальные инструменты по принципу звукоизвлечения: духовые, ударные, струнные;

определять принадлежность музыкальных произведений и их фрагментов к композиторскому или народному творчеству;

различать манеру пения, инструментального исполнения, типы солистов и коллективов — народных и академических;

создавать ритмический аккомпанемент на ударных инструментах при исполнении народной песни;

исполнять народные произведения различных жанров с сопровождением и без сопровождения;

участвовать в коллективной игре/импровизации (вокальной, инструментальной, танцевальной) на основе освоенных фольклорных жанров.

**Модуль «Музыкальная грамота»:**

классифицировать звуки: шумовые и музыкальные, длинные, короткие, тихие, громкие, низкие, высокие;

различать элементы музыкального языка (темп, тембр, регистр, динамика, ритм, мелодия, аккомпанемент и др.), уметь объяснить значение соответствующих терминов;

различать изобразительные и выразительные интонации, находить признаки сходства и различия музыкальных и речевых интонаций;

различать на слух принципы развития: повтор, контраст, варьирование;

понимать значение термина «музыкальная форма», определять на слух простые музыкальные формы — двухчастную, трёхчастную и трёхчастную репризную, рондо, вариации;

ориентироваться в нотной записи в пределах певческого диапазона;

исполнять и создавать различные ритмические рисунки;

исполнять песни с простым мелодическим рисунком.

**Модуль «Классическая музыка»:**

различать на слух произведения классической музыки, называть автора и произведение, исполнительский состав;

различать и характеризовать простейшие жанры музыки (песня, танец, марш), вычленять и называть типичные жанровые признаки песни, танца и марша в сочинениях композиторов-классиков;

различать концертные жанры по особенностям исполнения (камерные и симфонические, вокальные и инструментальные), знать их разновидности, приводить примеры;

исполнять (в том числе фрагментарно, отдельными темами) сочинения композиторов-классиков;



воспринимать музыку в соответствии с её настроением, характером, осознавать эмоции и чувства, вызванные музыкальным звучанием, уметь кратко описать свои впечатления от музыкального восприятия;

характеризовать выразительные средства, использованные композитором для создания музыкального образа;

соотносить музыкальные произведения с произведениями живописи, литературы на основе сходства настроения, характера, комплекса выразительных средств.

**Модуль «Музыка народов мира»:**

различать на слух и исполнять произведения народной и композиторской музыки других стран;

определять на слух принадлежность народных музыкальных инструментов к группам духовых, струнных, ударно-шумовых инструментов;

различать на слух и называть фольклорные элементы музыки разных народов мира в сочинениях профессиональных композиторов (из числа изученных культурно-национальных традиций и жанров);

различать и характеризовать фольклорные жанры музыки (песенные, танцевальные), вычленять и называть типичные жанровые признаки.

**Модуль «Музыка театра и кино»:**

определять и называть особенности музыкально-сценических жанров (опера, балет, оперетта, мюзикл);

различать отдельные номера музыкального спектакля (ария, хор, увертюра и т. д.), узнавать на слух и называть освоенные музыкальные произведения (фрагменты) и их авторов;

различать виды музыкальных коллективов (ансамблей, оркестров, хоров), тембры человеческих голосов и музыкальных инструментов, уметь определять их на слух;

отличать черты профессий, связанных с созданием музыкального спектакля, и их роли в творческом процессе: композитор, музыкант, дирижёр, сценарист, режиссёр, хореограф, певец, художник и др.

#### **4. Тематическое планирование**

**с указанием количества академических часов, отводимых на освоение каждой темы, возможности использования по этой теме ЭОР и ЦОР**

<b>1 класс</b>				
<b>№ П.П</b>	<b>Тема/ раздел</b>	<b>Количество о академич часов, отводимых на освоение темы</b>	<b>Электронные (цифровые) учебно-методические материалы</b>	<b>Форма реализации воспитательн ого потенциала темы</b>
<b>Раздел 1. Музыка в жизни человека</b>				
1.	Красота и вдохновение  Стремление человека к красоте.	1	Презентация 1: <a href="http://www.myshared.ru/slide/1101376/">http://www.myshared.ru/slide/1101376/</a> Презентация 2: <a href="https://infourok.ru/klassprezentaciya-i-muza-vechnaya-so-mnoy-2186163.html">https://infourok.ru/klassprezentaciya-i-muza-vechnaya-so-mnoy-2186163.html</a> Музыка. Фонохрестоматия музыкального материала. 1, 2 класс (MP3). Заключительный хор из оперы «Муха-цокотуха». М. Красев. Слова К. Чуковского; Большой хоровод. Б. Савельев. Слова Л. Жигалкиной и А. Хайта	Применение на уроке интерактивных форм работы с обучающимися: интеллектуальных игр, стимулирующих познавательную мотивацию обучающихся
2.	Музыка — возможность вместе переживать вдохновение, наслаждаться красотой.	1	Презентация 1: <a href="http://www.myshared.ru/slide/1101376/">http://www.myshared.ru/slide/1101376/</a> Презентация 2: <a href="https://infourok.ru/klassprezentaciya-i-muza-vechnaya-so-mnoy-2186163.html">https://infourok.ru/klassprezentaciya-i-muza-vechnaya-so-mnoy-2186163.html</a> Музыка. Фонохрестоматия музыкального материала. 1, 2 класс (MP3). Заключительный хор из оперы «Муха-цокотуха». М. Красев. Слова К. Чуковского; Большой хоровод. Б. Савельев. Слова Л. Жигалкиной и А. Хайта	Включение в урок игровых процедур для поддержания мотивации обучающихся к получению знаний
3.	Музыкальное единство людей — хор, хоровод.	1	Презентация: <a href="https://infourok.ru/prezentaciya-k-uroku-muziki-klass-i-muza-vechnaya-so-mnoy-1707638.html">https://infourok.ru/prezentaciya-k-uroku-muziki-klass-i-muza-vechnaya-so-mnoy-1707638.html</a> Музыка. Фонохрестоматия музыкального материала. 1, 2 класс (MP3). Заключительный хор из оперы «Муха-цокотуха». М. Красев. Слова К. Чуковского; Большой хоровод. Б. Савельев. Слова Л. Жигалкиной и А. Хайта	Применение групповой работы или работы в парах, которые учат обучающихся командной работе и взаимодействию с другими обучающимися
<b>Раздел 2 Народная музыка России</b>				
4.	Русский фольклор	1	РЭШ: <a href="https://resh.edu.ru/subject/lesson/5953/conspect/226606/">https://resh.edu.ru/subject/lesson/5953/conspect/226606/</a> Учебно-методический комплекс «Мир музыки» для детей 5-10 лет. Практическое мультимедиа-пособие. / Г.П. Сергеева. – М.: Новый диск, 2008.	Использование воспитательных возможностей содержания темы через

			<p>Учимся понимать музыку. Серия «Школа развития личности Кирилла и Мефодия». Практическое мультимедиа-пособие. – М.: Нью Медиа Дженерейшн, 2007.</p> <p>Музыка. Фонохрестоматия музыкального материала. 1, 2 класс (MP3). Осень, осень, русская народная песня; Калинка, русская народная песня</p>	<p>подбор соответствующих заданий</p>
5.	Русские народные песни (трудовые, солдатские, хороводные)	1	<p>РЭШ 1: <a href="https://resh.edu.ru/subject/lesson/5226/start/226691/">https://resh.edu.ru/subject/lesson/5226/start/226691/</a></p> <p>РЭШ 2: <a href="https://resh.edu.ru/subject/lesson/4150/conspect/226711/">https://resh.edu.ru/subject/lesson/4150/conspect/226711/</a></p> <p>Учебно-методический комплекс «Мир музыки» для детей 5-10 лет. Практическое мультимедиа-пособие. / Г.П. Сергеева. – М.: Новый диск, 2008.</p> <p>Учимся понимать музыку. Серия «Школа развития личности Кирилла и Мефодия». Практическое мультимедиа-пособие. – М.: Нью Медиа Дженерейшн, 2007.</p> <p>Музыка. Фонохрестоматия музыкального материала. 1 класс (MP3). Симфония № 2 («Богатырская»). Тема I части. А. Бородин; Солдатушки, бравы ребята, русская народная песня</p>	<p>Включение в урок игровых процедур для поддержания мотивации обучающихся к получению знаний</p>
6.	Детский фольклор (игровые, заклички, потешки, считалки, прибаутки)	1	<p>Учебно-методический комплекс «Мир музыки» для детей 5-10 лет. Практическое мультимедиа-пособие. / Г.П. Сергеева. – М.: Новый диск, 2008.</p> <p>Учимся понимать музыку. Серия «Школа развития личности Кирилла и Мефодия». Практическое мультимедиа-пособие. – М.: Нью Медиа Дженерейшн, 2007.</p> <p>Музыка. Фонохрестоматия музыкального материала. 1, 2 класс (MP3). Коляда-маляда, колядка; Пришла коляда, колядка; Баба-Яга, детская песня; Баба-Яга, песенка-дразнилка. Обработка М. Иорданского; Прибаутки. В. Комраков. Слова народные; Реченька. А. Абрамов. Слова Е. Карасёва; Бояре, а мы к вам пришли, русская народная песня-игра; Карусель, песня-игра. Д. Кабалевский. Слова И. Рахилло</p>	<p>Включение в урок игровых процедур для поддержания мотивации обучающихся к получению знаний</p>
Раздел 3			Музыкальная грамота	
7.	Звукоряд Нотный	1	<p>РЭШ: <a href="https://resh.edu.ru/subject/lesson/5092/co">https://resh.edu.ru/subject/lesson/5092/co</a></p>	<p>Применение групповой</p>

	стан, скрипичный ключ.		<a href="https://resh.edu.ru/subject/lesson/5092/conspect/270654/">nspect/270654/</a> Единая коллекция цифровых образовательных ресурсов: 1. Гипертекст/Гипертекст с иллюстрациями «Концерт N 1 для фортепиано с оркестром си-бемоль минор, соч. 23. Описание» (N 114101); Музыка. Фонохрестоматия музыкального материала. 1 класс (MP3). Песня о школе. Д. Кабалевский. Слова В. Викторова, Нотный хоровод. В. Герчик. Слова Н. Френкель, Нотная тетрадь. 3. Компанец. Слова М. Садовского, Домисолька. О. Юдахина. Слова В. Ключникова, Семь подружек. В. Дроцевич. Слова В. Сергеева	работы или работы в парах, которые учат обучающихся командной работе и взаимодействию с другими обучающимися
8.	Ноты первой октавы	1	РЭШ: <a href="https://resh.edu.ru/subject/lesson/5092/conspect/270654/">https://resh.edu.ru/subject/lesson/5092/conspect/270654/</a> Единая коллекция цифровых образовательных ресурсов: 1. Гипертекст/Гипертекст с иллюстрациями «Концерт N 1 для фортепиано с оркестром си-бемоль минор, соч. 23. Описание» (N 114101); Музыка. Фонохрестоматия музыкального материала. 1 класс (MP3). Песня о школе. Д. Кабалевский. Слова В. Викторова, Нотный хоровод. В. Герчик. Слова Н. Френкель, Нотная тетрадь. 3. Компанец. Слова М. Садовского, Домисолька. О. Юдахина. Слова В. Ключникова, Семь подружек. В. Дроцевич. Слова В. Сергеева	Применение на уроке интерактивных форм работы с обучающимися: интеллектуальных игр, стимулирующих познавательную мотивацию обучающихся
		Раздел 4	Классическая музыка	
9.	Композиторы — детям. Детская музыка П.И. Чайковского	1	РЭШ: <a href="https://resh.edu.ru/subject/lesson/5228/conspect/226880/">https://resh.edu.ru/subject/lesson/5228/conspect/226880/</a> Учебно-методический комплекс «Мир музыки» для детей 5-10 лет. Практическое мультимедиа-пособие. / Г.П. Сергеева. – М.: Новый диск, 2008. Единая коллекция цифровых образовательных ресурсов: 1.Аудиофрагмент "Детский альбом". Марш деревянных солдатиков (N 22284); 2. Аудиофрагмент "Детский альбом". Вальс (N 22288); 3.Аудиофрагмент "Детский альбом". Полька (N 22289); 4.Аудиофрагмент "Детский альбом". Сладкая греза (N 22300);	Использование воспитательных возможностей содержания темы через подбор соответствующих заданий

			Музыка. Фонохрестоматия музыкального материала. 1 класс (MP3). Из цикла «Детский альбом». П. Чайковский 1. Марш деревянных солдатиков; 2. Полька; 3. Вальс; 4. Сладкая грёза	
10.	Композиторы — детям. Детская музыка С. С. Прокофьева	1	РЭШ: <a href="https://resh.edu.ru/subject/lesson/4472/subject/art/227979/">https://resh.edu.ru/subject/lesson/4472/subject/art/227979/</a> Единая коллекция цифровых образовательных ресурсов: 1. Гипертекст/Гипертекст с иллюстрациями «С.Прокофьев "Сказочка" из сюиты "Детская музыка". MIDI-модель (пример)» (N 206287); 2. Иллюстрация «С.Прокофьев "Сказочка" из сюиты "Детская музыка". Ноты» (N 206441); Музыка. Фонохрестоматия музыкального материала. 2 класс (MP3). «Детская музыка». С. Прокофьев 1. Утро; 2. Вечер; 3. Прогулка; 4. Вальс; 5. Тарантелла; 6. Марш; 7. Шествие кузнециков; 8. Сказочка; 9. Дождь и радуга; 10. Ходит месяц над лугами	Включение в урок игровых процедур для поддержания мотивации обучающихся к получению знаний
11.	Композиторы — детям. Детская музыка Д.Б. Кабалевского.	1	РЭШ: <a href="https://resh.edu.ru/subject/lesson/4335/subject/art/227025/">https://resh.edu.ru/subject/lesson/4335/subject/art/227025/</a> Единая коллекция цифровых образовательных ресурсов: 1. Аудиофрагмент «Д.Кабалевский - "То березка, то рябина"» (N 168379); 2. Аудиофрагмент «Д.Кабалевский "Чудо-музыка"» (N 206987); Музыка. Фонохрестоматия музыкального материала. 2 класс (MP3). Кавалерийская. Д. Кабалевский; Клоуны. Д. Кабалевский	Использование воспитательных возможностей содержания темы через подбор соответствующих заданий
12.	Понятие жанра. Песня, танец, марш	1	РЭШ: <a href="https://resh.edu.ru/subject/lesson/5957/conspect/225871/">https://resh.edu.ru/subject/lesson/5957/conspect/225871/</a> Презентация 1: <a href="https://infourok.ru/prezentaciya-k-uroku-muziki-v-klasse-na-temu-osobnosti-osnovnih-zhanrov-muziki-pesnya-tanec-marsh-3280910.html">https://infourok.ru/prezentaciya-k-uroku-muziki-v-klasse-na-temu-osobnosti-osnovnih-zhanrov-muziki-pesnya-tanec-marsh-3280910.html</a> Презентация 2: <a href="https://ppt-online.org/651509">https://ppt-online.org/651509</a> Единая коллекция цифровых образовательных ресурсов: 1. Аудиофрагмент «Сцена и	Включение в урок игровых процедур для поддержания мотивации обучающихся к получению знаний

			<p>куплеты Мефистофеля из оперы "Фауст" ("Un rat... Le veau d'or"?- "На земле весь род людской...")» (N 151565);</p> <p>2. Гипертекст/Гипертекст с иллюстрациями «Концерт N 1 для фортепиано с оркестром си-бемоль минор, соч. 23. Описание» (N 114101);</p> <p>3.Аудиофрагмент "Детский альбом". Марш деревянных солдатиков (N 22284);</p> <p>4. Аудиофрагмент "Детский альбом". Вальс (N 22288);</p> <p>5.Аудиофрагмент "Детский альбом". Полька (N 22289);</p> <p>6.Аудиофрагмент "Детский альбом". Сладкая грёза (N 22300);</p> <p>Музыка. Фонохрестоматия музыкального материала. 1 класс (MP3). Из цикла «Детский альбом». П. Чайковский 1. Марш деревянных солдатиков; 2. Полька; 3. Вальс; 4. Сладкая грёза</p>	
Раздел 5			Духовная музыка	
13.	Песни верующих. Молитва, хорал, песнопение, духовный стих.	1	<p>РЭШ:  <a href="https://resh.edu.ru/subject/lesson/7426/conspect/298409/">https://resh.edu.ru/subject/lesson/7426/conspect/298409/</a></p> <p>Презентация:  <a href="https://infourok.ru/prezentaciya-po-muzike-na-temu-russkaya-duhovnaya-muzika-klass-1351469.html">https://infourok.ru/prezentaciya-po-muzike-na-temu-russkaya-duhovnaya-muzika-klass-1351469.html</a></p> <p>Музыка. Фонохрестоматия музыкального материала. 1 класс (MP3). Фрески Софии Киевской из Концертной симфонии для арфы с оркестром. Часть I. «Орнамент». В. Кикта</p>	<p>Применение на уроке интерактивных форм работы с обучающимися:</p> <p>интеллектуальных игр, стимулирующих познавательную мотивацию обучающихся</p>
14.	Образы духовной музыки в творчестве композиторов-классиков	1	<p>РЭШ:  <a href="https://resh.edu.ru/subject/lesson/5273/start/55043/">https://resh.edu.ru/subject/lesson/5273/start/55043/</a></p> <p>1.Телевизионный фильм-балет «Анюта» на музыку В. Гаврилина <a href="https://www.youtube.com/watch?v=ClrfixolRU8">https://www.youtube.com/watch?v=ClrfixolRU8</a></p> <p>2.Выпуск телепередачи «Абсолютный слух», посвященный жизни и творчеству Валерия Гаврилина: <a href="https://www.youtube.com/watch?v=LSXEmelfTfc">https://www.youtube.com/watch?v=LSXEmelfTfc</a></p> <p>3.Хоровая симфония-действие «Перезвоны» в исполнении Государственного академического камерного хора на сцене Московской Филармонии:</p>	<p>Применение групповой работы или работы в парах, которые учат обучающихся командной работе и взаимодействию с другими обучающимися</p>

			<a href="http://meloman.ru/concert/moskovskij-gosudarstvennyj-akademicheskij-kamernyj-hor-vladimir-minin-2/">http://meloman.ru/concert/moskovskij-gosudarstvennyj-akademicheskij-kamernyj-hor-vladimir-minin-2/</a> Музыка. Фонохрестоматия музыкального материала. 1 класс (MP3). Вечерняя музыка из симфонии-действия «Перезвоны» (по прочтении В. Шукшина). В. Гаврилин; Фрески Софии Киевской из Концертной симфонии для арфы с оркестром. Часть I. «Орнамент». В. Кикта	
15.	Образы духовной музыки в творчестве композиторов в-классиков	1	РЭШ: <a href="https://resh.edu.ru/subject/lesson/4338/conspect/51761/">https://resh.edu.ru/subject/lesson/4338/conspect/51761/</a> Музыка. Фонохрестоматия музыкального материала. 1, 2 класс (MP3). Волынка из «Нотной тетради Анны Магдалены Бах». И.-С. Бах; Токката ре минор для органа И.-С. Бах; Хорал. Утренняя молитва. И.-С. Бах	Включение в урок игровых процедур для поддержания мотивации обучающихся к получению знаний
Раздел 6		Народная музыка России		
16.	Край, в котором ты живёшь	1	РЭШ: <a href="https://resh.edu.ru/subject/lesson/5956/conspect/303111/">https://resh.edu.ru/subject/lesson/5956/conspect/303111/</a> Учебно-методический комплекс «Мир музыки» для детей 5-10 лет. Практическое мультимедиа-пособие. / Г.П. Сергеева. – М.: Новый диск, 2008. Учимся понимать музыку. Серия «Школа развития личности Кирилла и Мефодия». Практическое мультимедиа-пособие. – М.: Нью Медиа Дженерейшн, 2007.	Применение на уроке интерактивных форм работы с обучающимися: интеллектуальных игр, стимулирующих познавательную мотивацию обучающихся
17.	Музыкальные традиции малой Родины. Песни, обряды, музыкальные инструменты	1	РЭШ: <a href="https://resh.edu.ru/subject/lesson/4159/conspect/226627/">https://resh.edu.ru/subject/lesson/4159/conspect/226627/</a> Учебно-методический комплекс «Мир музыки» для детей 5-10 лет. Практическое мультимедиа-пособие. / Г.П. Сергеева. – М.: Новый диск, 2008. Учимся понимать музыку. Серия «Школа развития личности Кирилла и Мефодия». Практическое мультимедиа-пособие. – М.: Нью Медиа Дженерейшн, 2007. Музыка. Фонохрестоматия музыкального материала. 1 класс (MP3). Пастушья песенка на тему из V части Симфонии № 6 («Пасторальной»). Л. ван Бетховен. Слова К. Алемасовой; Колыбельная Волховы из оперы «Садко». Н.	Применение групповой работы или работы в парах, которые учат обучающихся командной работе и взаимодействию с другими обучающимися

			Римский Корсаков; Гуслиер Садко. В. Кикта; Фрески Софии Киевской из Концертной симфонии для арфы с оркестром. Часть I. «Орнамент». В. Кикта	
Раздел 8 Музыка в жизни человека				
18.	Музыкальные пейзажи. Образы природы в музыке.	1	РЭШ: <a href="https://resh.edu.ru/subject/lesson/5263/subject/227948/">https://resh.edu.ru/subject/lesson/5263/subject/227948/</a> Презентация: <a href="https://infourok.ru/prezentaciya-po-muzike-peyzazh-v-muzike-512369.html">https://infourok.ru/prezentaciya-po-muzike-peyzazh-v-muzike-512369.html</a> Единая коллекция цифровых образовательных ресурсов: 1.Аудиофрагмент «"Картинки с выставки", для ф-но. Прогулка» (N 21547); 2.Аудиофрагмент «"Времена года". Апрель. "Подснежник"» (N 22307); Музыка. Фонохрестоматия музыкального материала. 2, 3 класс (MP3). «Детская музыка». С. Прокофьев 1. Утро; 2. Вечер; 3. Прогулка; 4.Ходит месяц над лугами; Прогулка из фортепианной сюиты «Картинки с выставки». М. Мусоргский	Включение в урок игровых процедур для поддержания мотивации обучающихся к получению знаний
19.	Музыкальные пейзажи. Образы природы в музыке.	1	РЭШ: <a href="https://resh.edu.ru/subject/lesson/5263/subject/227948/">https://resh.edu.ru/subject/lesson/5263/subject/227948/</a> Презентация: <a href="https://infourok.ru/prezentaciya-po-muzike-peyzazh-v-muzike-512369.html">https://infourok.ru/prezentaciya-po-muzike-peyzazh-v-muzike-512369.html</a> Единая коллекция цифровых образовательных ресурсов: 1.Аудиофрагмент «"Картинки с выставки", для ф-но. Прогулка» (N 21547); 2.Аудиофрагмент «"Времена года". Апрель. "Подснежник"» (N 22307); Музыка. Фонохрестоматия музыкального материала. 2, 3 класс (MP3). «Детская музыка». С. Прокофьев 1. Утро; 2. Вечер; 3. Прогулка; 4.Ходит месяц над лугами; Прогулка из фортепианной сюиты «Картинки с выставки». М. Мусоргский	Использование воспитательных возможностей содержания темы через подбор соответствующих заданий
20.	Музыка — выражение глубоких чувств,	1	Презентация 1: <a href="https://infourok.ru/prezentaciya-k-uroku-po-muzike-klass-mir-chelovecheskih-chuvstv-2375502.html">https://infourok.ru/prezentaciya-k-uroku-po-muzike-klass-mir-chelovecheskih-chuvstv-2375502.html</a> Презентация 2:	Применение групповой работы или работы в парах,



	тонких оттенков настроения, которые трудно передать словами		<a href="https://kopilkaurokov.ru/muzika/presentation/prieziantsiia-dlia-uroka-v-6-klassie-muzyka-dushi">https://kopilkaurokov.ru/muzika/presentation/prieziantsiia-dlia-uroka-v-6-klassie-muzyka-dushi</a> Презентация 3: <a href="https://infourok.ru/prezentaciya-uroka-muziki-melodiya-dusha-muziki-732913.html">https://infourok.ru/prezentaciya-uroka-muziki-melodiya-dusha-muziki-732913.html</a> Презентация 4: <a href="https://infourok.ru/prezentaciya-po-muzike-na-temu-povsyudu-muzika-slishna-klass-1949155.html">https://infourok.ru/prezentaciya-po-muzike-na-temu-povsyudu-muzika-slishna-klass-1949155.html</a> Музыка. Фонохрестоматия музыкального материала. 1 класс (MP3). Па-де-де из балета «Щелкунчик». П. Чайковский; Из цикла «Детский альбом». П. Чайковский: 1. Марш деревянных солдатиков; 2. Полька; 3. Вальс; 4. Сладкая грёза	которые учат обучающихся командной работе и взаимодействию с другими обучающимися
21.	Музыка — выражение глубоких чувств, тонких оттенков настроения, которые трудно передать словами	1	Презентация 1: <a href="https://infourok.ru/prezentaciya-k-uroku-po-muzike-klass-mir-chelovecheskih-chuvstv-2375502.html">https://infourok.ru/prezentaciya-k-uroku-po-muzike-klass-mir-chelovecheskih-chuvstv-2375502.html</a> Презентация 2: <a href="https://kopilkaurokov.ru/muzika/presentation/prieziantsiia-dlia-uroka-v-6-klassie-muzyka-dushi">https://kopilkaurokov.ru/muzika/presentation/prieziantsiia-dlia-uroka-v-6-klassie-muzyka-dushi</a> Презентация 3: <a href="https://infourok.ru/prezentaciya-uroka-muziki-melodiya-dusha-muziki-732913.html">https://infourok.ru/prezentaciya-uroka-muziki-melodiya-dusha-muziki-732913.html</a> Презентация 4: <a href="https://infourok.ru/prezentaciya-po-muzike-na-temu-povsyudu-muzika-slishna-klass-1949155.html">https://infourok.ru/prezentaciya-po-muzike-na-temu-povsyudu-muzika-slishna-klass-1949155.html</a> Музыка. Фонохрестоматия музыкального материала. 1 класс (MP3). Па-де-де из балета «Щелкунчик». П. Чайковский; Из цикла «Детский альбом». П. Чайковский: 1. Марш деревянных солдатиков; 2. Полька; 3. Вальс; 4. Сладкая грёза	Применение на уроке интерактивных форм работы с обучающимися: интеллектуальных игр, стимулирующих познавательную мотивацию обучающихся
Раздел 9 Музыкальная грамота				
22.	Высота звуков. Регистры	1	РЭШ: <a href="https://resh.edu.ru/subject/lesson/5228/concept/226880/">https://resh.edu.ru/subject/lesson/5228/concept/226880/</a> Единая коллекция цифровых образовательных ресурсов: 1. Аудиофрагмент "Детский альбом". Марш деревянных солдатиков (N 22284); Музыка. Фонохрестоматия музыкального материала. 1 класс (MP3). Из цикла «Детский альбом». П.	Использование воспитательных возможностей содержания темы через подбор соответствующих заданий

			Чайковский 1. Марш деревянных солдатиков	
23.	Ноты певческого диапазона. Расположение нот на клавиатуре.	1	Презентация: <a href="http://www.myshared.ru/slide/37842/">http://www.myshared.ru/slide/37842/</a> Текст: <a href="http://cdod-hosta.ru/wp-content/uploads/2021/03/Pevcheskij-diapazon.pdf">http://cdod-hosta.ru/wp-content/uploads/2021/03/Pevcheskij-diapazon.pdf</a> Единая коллекция цифровых образовательных ресурсов: 1. Гипертекст/Гипертекст с иллюстрациями, Аудиофрагмент «Романс "Соловей"» (N 21299)	Применение групповой работы или работы в парах, которые учат обучающихся командной работе и взаимодействию с другими обучающимися
24.	Знаки альтерации (диезы, бемоли, бекары)	1	Презентация: <a href="https://infourok.ru/prezentaciya-po-solfedzhio-dlya-1-klassa-znaki-alteracii-4244154.html">https://infourok.ru/prezentaciya-po-solfedzhio-dlya-1-klassa-znaki-alteracii-4244154.html</a>	Использование воспитательных возможностей содержания темы через подбор соответствующих заданий
25.	Музыка наших соседей. Фольклор и музыкальные традиции Белоруссии.	1	РЭШ: <a href="https://resh.edu.ru/subject/lesson/5227/start/226793/">https://resh.edu.ru/subject/lesson/5227/start/226793/</a> Учебно-методический комплекс «Мир музыки» для детей 5-10 лет. Практическое мультимедиа-пособие. / Г.П. Сергеева. – М.: Новый диск, 2008. Музыка. Фонохрестоматия музыкального материала. 1 класс (MP3). Дударики-дудари, белорусская народная песня. Русский текст С. Лешкевича	Использование воспитательных возможностей содержания темы через подбор соответствующих заданий
26.	Музыка наших соседей. Фольклор и музыкальные традиции Украины.	1	РЭШ: <a href="https://resh.edu.ru/subject/lesson/5227/start/226793/">https://resh.edu.ru/subject/lesson/5227/start/226793/</a> Учебно-методический комплекс «Мир музыки» для детей 5-10 лет. Практическое мультимедиа-пособие. / Г.П. Сергеева. – М.: Новый диск, 2008. Единая коллекция цифровых образовательных ресурсов: 1. Аудиофрагмент «Опера "Майская ночь". Действие 1. Гопак. Сцена» (N 21927); Музыка. Фонохрестоматия музыкального материала. 3 класс (MP3). Веснянка, украинская народная песня. Запись А. Рубца	Применение групповой работы или работы в парах, которые учат обучающихся командной работе и взаимодействию с другими обучающимися
27.	Музыка наших	1	РЭШ 1: <a href="https://resh.edu.ru/subject/lesson/5254/st">https://resh.edu.ru/subject/lesson/5254/st</a>	Включение в урок

	соседей. Фольклор и музыкальные традиции Прибалтики.		<a href="https://resh.edu.ru/subject/lesson/5256/subject/303627/">art/226815/</a> РЭШ 2: <a href="https://resh.edu.ru/subject/lesson/5256/subject/303627/">https://resh.edu.ru/subject/lesson/5256/subject/303627/</a> Музыка. Фонохрестоматия музыкального материала. 1 класс (MP3). Дудочка, литовская народная песня. Перевод Ю. Яхниной; У каждого свой музыкальный инструмент, эстонская народная песня. Обработка Г. Кирвите, перевод М. Ивенсен; Колыбельная, польская народная песня	игровых процедур для поддержания мотивации обучающихся к получению знаний
Раздел 10		Классическая музыка		
28.	Музыкальные инструменты. Фортепиано. История изобретения фортепиано.	1	Презентация 1: <a href="https://infourok.ru/proektnoissledovatel'skaya-rabota-osobiy-instrument-fortepiano-3290563.html">https://infourok.ru/proektnoissledovatel'skaya-rabota-osobiy-instrument-fortepiano-3290563.html</a> Презентация 2: <a href="http://www.myshared.ru/slide/472425/">http://www.myshared.ru/slide/472425/</a> Презентация 3: <a href="https://infourok.ru/prezentaciya-po-muzike-na-temu-istoriya-sozdaniya-fortepiano-1611233.html">https://infourok.ru/prezentaciya-po-muzike-na-temu-istoriya-sozdaniya-fortepiano-1611233.html</a> Единая коллекция цифровых образовательных ресурсов: 1.Текст/Текст с иллюстрациями «ФОРТЕПИАНО» (N 50500); Музыка. Фонохрестоматия музыкального материала. 2 класс (MP3). Рондо в турецком стиле из Сонаты № 11 для фортепиано. В.-А. Моцарт	Использование воспитательных возможностей содержания темы через подбор соответствующих заданий
29.	Исследовательская работа «Паспорт инструмента».	1	Презентация 1: <a href="https://infourok.ru/proektnoissledovatel'skaya-rabota-osobiy-instrument-fortepiano-3290563.html">https://infourok.ru/proektnoissledovatel'skaya-rabota-osobiy-instrument-fortepiano-3290563.html</a> Презентация 2: <a href="http://www.myshared.ru/slide/472425/">http://www.myshared.ru/slide/472425/</a> Презентация 3: <a href="https://infourok.ru/prezentaciya-po-muzike-na-temu-istoriya-sozdaniya-fortepiano-1611233.html">https://infourok.ru/prezentaciya-po-muzike-na-temu-istoriya-sozdaniya-fortepiano-1611233.html</a> Проект: <a href="https://nsportal.ru/ap/library/muzykalnoe-tvorchestvo/2019/01/25/nauchno-issledovatel'skiy-proekt-fortepiano-universalnyy">https://nsportal.ru/ap/library/muzykalnoe-tvorchestvo/2019/01/25/nauchno-issledovatel'skiy-proekt-fortepiano-universalnyy</a>	Применение групповой работы или работы в парах, которые учат обучающихся командной работе и взаимодействию с другими обучающимися
Раздел 11		Музыка театра и кино		
30	Музыкальная сказка на сцене, на экране.	1	РЭШ: <a href="https://resh.edu.ru/subject/lesson/4334/subject/303648/">https://resh.edu.ru/subject/lesson/4334/subject/303648/</a> Единая коллекция цифровых образовательных ресурсов: 1.Аудиофрагмент «Римский-	Включение в урок игровых процедур для поддержания мотивации

			<p>Корсаков - симфоническая поэма "Шахерезада" – море» (N 168424);</p> <p>2.Аудиофрагмент «Римский-Корсаков - "Сказка о царе Салтане" - полет Шмеля» (N 168384);</p> <p>3.Аудиофрагмент «Опера "Садко". Картина 1. Хор и сцена - мужской хор» (N 21862);</p> <p>4.Аудиофрагмент «Опера "Садко". Картина 1. Выход Садко и хор» (N 21863);</p> <p>Музыка. Фонохрестоматия музыкального материала. 3, 4 класс (MP3). Опера-былина «Садко». Н. Римский-Корсаков: 1. Протяжная песня Садко («Ой ты, тёмная дубравушка») из второй картины; 2. Хороводная песня Садко («Заиграйте, мои гусельки»); 3. Хор «Высота ль, высота» из пятой картины; Н. РимскийКорсаков. Опера «Сказка о царе Салтане»: 1. Три чуда. Вступление; 2. Белка; 3. Тридцать три богатыря; 4. Царевна Лебедь; 5. Колыбельная нянюшек</p>	<p>обучающихся к получению знаний</p>
31	<p>Характеры персонажей, отражённые в музыке. Тембр голоса. Соло. Хор, ансамбль.</p>	1	<p>РЭШ:  <a href="https://resh.edu.ru/subject/lesson/4334/conspect/303648/">https://resh.edu.ru/subject/lesson/4334/conspect/303648/</a></p> <p>Единая коллекция цифровых образовательных ресурсов:</p> <p>1.Аудиофрагмент «Римский-Корсаков - симфоническая поэма "Шахерезада" – море» (N 168424);</p> <p>2.Аудиофрагмент «Римский-Корсаков - "Сказка о царе Салтане" - полет Шмеля» (N 168384);</p> <p>3.Аудиофрагмент «Опера "Садко". Картина 1. Хор и сцена - мужской хор» (N 21862);</p> <p>4.Аудиофрагмент «Опера "Садко". Картина 1. Выход Садко и хор» (N 21863);</p> <p>Музыка. Фонохрестоматия музыкального материала. 3, 4 класс (MP3). Опера-былина «Садко». Н. Римский-Корсаков: 1. Протяжная песня Садко («Ой ты, тёмная дубравушка») из второй картины; 2. Хороводная песня Садко («Заиграйте, мои гусельки»); 3. Хор «Высота ль, высота» из пятой картины; Н. РимскийКорсаков. Опера «Сказка о царе Салтане»: 1. Три чуда. Вступление; 2. Белка; 3. Тридцать три богатыря; 4. Царевна Лебедь; 5.</p>	<p>Применение групповой работы или работы в парах, которые учат обучающихся командной работе и взаимодействию с другими обучающимися</p>

			Колыбельная нянюшек	
32	Творческий проект «Озвучиваем мультфильм»	1	Презентация: <a href="https://multiurok.ru/files/issledovatel'skii-proekt-po-muzyke-ozvuchivanie-p-1.html">https://multiurok.ru/files/issledovatel'skii-proekt-po-muzyke-ozvuchivanie-p-1.html</a> Проект: <a href="https://infourok.ru/proekt-dlya-doshkolnikov-mi-ozvuchivaem-multfilm-3166252.html">https://infourok.ru/proekt-dlya-doshkolnikov-mi-ozvuchivaem-multfilm-3166252.html</a>	Применение групповой работы или работы в парах, которые учат обучающихся командной работе и взаимодействию с другими обучающимися
33	Резерв	1		
<b>Общее количество часов по программе</b>		<b>33</b>		

2 класс				
<u>№</u> <u>П.П</u>	Тема/ раздел	Количество академических часов, отводимых на освоение темы	Электронные (цифровые) учебно-методические материалы	Форма реализации воспитательного потенциала темы
Раздел 1. Музыка в жизни человека				
1.	Музыкальные пейзажи	1	<a href="http://lib-notes.orpheusmusic.ru/">http://lib-notes.orpheusmusic.ru/</a>	Применение на уроке интерактивных форм работы с обучающимися: интеллектуальных игр, стимулирующих познавательную мотивацию обучающихся
2.	Музыкальные портреты	1	<a href="http://lib-notes.orpheusmusic.ru/">http://lib-notes.orpheusmusic.ru/</a>	Включение в урок игровых процедур для поддержания мотивации обучающихся к получению знаний
3.	Танцы, игры и веселье	1	<a href="http://lib-notes.orpheusmusic.ru/">http://lib-notes.orpheusmusic.ru/</a>	Применение групповой работы или работы в парах, которые учат обучающихся командной работе и взаимодействию с другими обучающимися
4.	Главный музыкальный символ	1	<a href="http://lib-notes.orpheusmusic.ru/">http://lib-notes.orpheusmusic.ru/</a>	Использование воспитательных

				возможностей содержания темы через подбор соответствующих заданий
Раздел 2 Музыкальная грамота				
5.	Мелодия	1	<a href="http://lib-notes.orpheusmusic.ru/">http://lib-notes.orpheusmusic.ru/</a>	Включение в урок игровых процедур для поддержания мотивации обучающихся к получению знаний
6.	Мелодия	1	<a href="http://lib-notes.orpheusmusic.ru/">http://lib-notes.orpheusmusic.ru/</a>	Включение в урок игровых процедур для поддержания мотивации обучающихся к получению знаний
7.	Сопровождение	1	<a href="http://lib-notes.orpheusmusic.ru/">http://lib-notes.orpheusmusic.ru/</a>	Применение на уроке интерактивных форм работы с обучающимися: интеллектуальных игр, стимулирующих их познавательную мотивацию обучающихся
8.	Песня	1	<a href="http://lib-notes.orpheusmusic.ru/">http://lib-notes.orpheusmusic.ru/</a>	Применение на уроке интерактивных форм работы с обучающимися: интеллектуальных игр,

				стимулирующих познавательную мотивацию обучающихся
9.	Тональность . Гамма	1	<a href="http://lib-notes.orpheusmusic.ru/">http://lib-notes.orpheusmusic.ru/</a>	Применение на уроке интерактивных форм работы с обучающимися: интеллектуальных игр, стимулирующих познавательную мотивацию обучающихся
Раздел 3		Классическая музыка		
10.	Композиторы — детям	1	<a href="http://lib-notes.orpheusmusic.ru/">http://lib-notes.orpheusmusic.ru/</a>	Применение групповой работы или работы в парах, которые учат обучающихся командной работе и взаимодействию с другими обучающимися
11.	Музыкальные инструменты. Фортепиано	1	<a href="http://lib-notes.orpheusmusic.ru/">http://lib-notes.orpheusmusic.ru/</a>	Применение на уроке интерактивных форм работы с обучающимися: интеллектуальных игр,
12.	Музыкальные инструменты. Скрипка, виолончель	1	<a href="http://lib-notes.orpheusmusic.ru/">http://lib-notes.orpheusmusic.ru/</a>	Включение в урок игровых процедур для поддержания



		Раздел 4		Духовная музыка
13.	Звучание храма	1	<a href="http://lib-notes.orpheusmusic.ru/">http://lib-notes.orpheusmusic.ru/</a>	Использование воспитательных возможностей содержания темы через подбор соответствующих заданий
14.	Звучание храма	1	<a href="http://school-collection.edu.ru/">http://school-collection.edu.ru/</a>	Включение в урок игровых процедур для поддержания мотивации обучающихся к получению знаний
15.	Песни верующих	1	<a href="http://lib-notes.orpheusmusic.ru/">http://lib-notes.orpheusmusic.ru/</a>	Использование воспитательных возможностей содержания темы через подбор соответствующих заданий
16.	Песни верующих	1	<a href="http://school-collection.edu.ru/">http://school-collection.edu.ru/</a>	Включение в урок игровых процедур для поддержания мотивации обучающихся к получению знаний
		Раздел 5		Музыкальная грамота
17.	Интервалы	1	<a href="http://school-collection.edu.ru/">http://school-collection.edu.ru/</a>	Применение на уроке интерактивных форм работы с обучающимися: интеллектуальных игр, стимулирующих познавательную мотивацию обучающихся
		Раздел 6		Народная музыка России

18.	Русский фольклор	1	<a href="https://kindermusic.ru/index.htm">https://kindermusic.ru/index.htm</a>	Применение на уроке интерактивных форм работы с обучающимися: интеллектуальных игр, стимулирующих их познавательную мотивацию обучающихся
19.	Русские народные музыкальные инструменты	1	<a href="http://school-collection.edu.ru/">http://school-collection.edu.ru/</a>	Применение групповой работы или работы в парах, которые учат обучающихся командной работе и взаимодействию с другими обучающимися
20.	Народные праздники	1	<a href="http://school-collection.edu.ru/">http://school-collection.edu.ru/</a>	Включение в урок игровых процедур для поддержания мотивации обучающихся к получению знаний
21.	Фольклор в творчестве профессиональных музыкантов	1	<a href="https://kindermusic.ru/index.htm">https://kindermusic.ru/index.htm</a>	Включение в урок игровых процедур для поддержания мотивации обучающихся к получению знаний
Раздел 7 Музыкальная грамота				
22.	Вариации	1	<a href="http://school-collection.edu.ru/">http://school-collection.edu.ru/</a>	Включение в урок игровых процедур для поддержания мотивации обучающихся к получению знаний

Раздел 8		Музыка театра и кино		
23.	Музыкальная сказка на сцене, на экране	1	<a href="http://school-collection.edu.ru/">http://school-collection.edu.ru/</a>	Использование воспитательных возможностей содержания темы через подбор соответствующих заданий
24.	Театр оперы и балета.	1	<a href="http://lib-notes.orpheusmusic.ru/">http://lib-notes.orpheusmusic.ru/</a>	Применение групповой работы или работы в парах, которые учат обучающихся командной работе и взаимодействию с другими обучающимися
25.	Опера. Главные герои и номера оперного спектакля	1	<a href="http://lib-notes.orpheusmusic.ru/">http://lib-notes.orpheusmusic.ru/</a>	Использование воспитательных возможностей содержания темы через подбор соответствующих заданий
Раздел 9		Классическая музыка		
26.	Программная музыка	1	<a href="http://lib-notes.orpheusmusic.ru/">http://lib-notes.orpheusmusic.ru/</a>	Использование воспитательных возможностей содержания темы через подбор соответствующих заданий
27.	Симфоническая музыка	1	<a href="http://lib-notes.orpheusmusic.ru/">http://lib-notes.orpheusmusic.ru/</a>	Применение групповой работы или работы в парах, которые учат обучающихся командной работе и взаимодействию

				ию с другими обучающимися
Раздел 10 Музыкальная грамота				
28.	Музыкальный язык	1	<a href="https://kindermusic.ru/index.htm">https://kindermusic.ru/index.htm</a>	Включение в урок игровых процедур для поддержания мотивации обучающихся к получению знаний
29.	Лад.	1	<a href="https://kindermusic.ru/index.htm">https://kindermusic.ru/index.htm</a>	Использование воспитательных возможностей содержания темы через подбор соответствующих заданий
Раздел 11 Классическая музыка				
30.	Композиторы — детям	1	<a href="https://virartech.ru/notFound.php">https://virartech.ru/notFound.php</a>	Включение в урок игровых процедур для поддержания мотивации обучающихся к получению знаний
31.	Европейские композиторы-классики	1	<a href="https://virartech.ru/notFound.php">https://virartech.ru/notFound.php</a>	Применение групповой работы или работы в парах, которые учат обучающихся командной работе и взаимодействию с другими обучающимися
32.	Русские композиторы-классики	1	<a href="https://virartech.ru/notFound.php">https://virartech.ru/notFound.php</a>	Применение групповой работы или работы в парах, которые учат обучающихся командной работе и

				взаимодействию с другими обучающимися
33.	Мастерство исполнителя	1	<a href="https://virartech.ru/notFound.php">https://virartech.ru/notFound.php</a>	Применение групповой работы или работы в парах, которые учат обучающихся командной работе и взаимодействию с другими обучающимися
Раздел 12				
34.	Искусство времени	1	<a href="https://kindermusic.ru/index.htm">https://kindermusic.ru/index.htm</a>	Применение групповой работы или работы в парах, которые учат обучающихся командной работе и взаимодействию с другими обучающимися
<b>Общее количество часов по программе</b>		<b>34</b>		

<b>3 класс</b>				
<b>№ П.П</b>	<b>Тема/ раздел</b>	<b>Количество академических часов, отводимых на освоение темы</b>	<b>Электронные (цифровые) учебно-методические материалы</b>	<b>Форма реализации воспитательного потенциала темы</b>
<b>Раздел 1. Классическая музыка</b>				
1.	Русские композиторы-классики	1	<a href="https://uchitelya.com/music/156190-prezentaciya-russkie-kompozitory-dlya-detey.html">https://uchitelya.com/music/156190-prezentaciya-russkie-kompozitory-dlya-detey.html</a>	Применение на уроке интерактивных форм работы с обучающимися: интеллектуальных игр, стимулирующих познавательную мотивацию обучающихся
2.	Вокальная музыка	1	<a href="https://infourok.ru/sbornik-pesen-dlya-klassa-3574334.html">https://infourok.ru/sbornik-pesen-dlya-klassa-3574334.html</a>	Включение в урок игровых процедур для поддержания мотивации обучающихся к получению знаний
3.	Симфоническая музыка	1	<a href="https://yandex.ru/video/preview/?text=симфоническая%20музыка%203%20класс&amp;path=yandex_search&amp;parent-">https://yandex.ru/video/preview/?text=симфоническая%20музыка%203%20класс&amp;path=yandex_search&amp;parent-</a>	Применение групповой работы или работы в парах, которые учат обучающихся командной работе
4.	Инструментальная музыка	1	<a href="https://yandex.ru/video/preview/?text=инструментальная%20музыка%203%20класс&amp;path=yandex_search&amp;parent-reqid=1655886106507825-18091300580885794360-sas3-0998-46d-sas-17-balancer-8080-BAL-128&amp;from_type=vast&amp;filmId=12729610354490281503">https://yandex.ru/video/preview/?text=инструментальная%20музыка%203%20класс&amp;path=yandex_search&amp;parent-reqid=1655886106507825-18091300580885794360-sas3-0998-46d-sas-17-balancer-8080-BAL-128&amp;from_type=vast&amp;filmId=12729610354490281503</a>	Использование воспитательных возможностей содержания темы через подбор соответствующих заданий
5.	Программная музыка	1	<a href="https://infourok.ru/koncert-lekciya-dlya-uchashihsya-nachalnoj-shkoly-programmnaya-muzyka-4072724.html">https://infourok.ru/koncert-lekciya-dlya-uchashihsya-nachalnoj-shkoly-programmnaya-muzyka-4072724.html</a>	Использование воспитательных возможностей содержания темы через подбор соответствующих заданий
<b>Раздел 2 Музыка театра и кино</b>				
6.	Балет. Хореография — искусство	1	<a href="https://yandex.ru/video/preview/?text=балет.%20хореография%20—%20искусство%20танца%20для%20детей&amp;path=yandex_search&amp;parent-">https://yandex.ru/video/preview/?text=балет.%20хореография%20—%20искусство%20танца%20для%20детей&amp;path=yandex_search&amp;parent-</a>	Включение в урок игровых процедур для поддержания

	танца		reqid=1655886189226959-11084004152038122284-sas3-0998-46d-sas-17-balancer-8080-BAL-7219&from_type=vast&filmId=14000853342623901716	мотивации обучающихся к получению знаний
--	-------	--	--	--

7.	Опера. Главные герои и номера оперного спектакля	1	<a href="https://dmsh1-ku.ekb.muzkult.ru/media/2020/04/11/1252786648/Slushanie_muzy_ki_3_klass_1_urok.pdf">https://dmsh1-ku.ekb.muzkult.ru/media/2020/04/11/1252786648/Slushanie_muzy_ki_3_klass_1_urok.pdf</a>	Включение в урок игровых процедур для поддержания мотивации обучающихся к получению знаний
<b>Раздел 3 Музыкальная грамота</b>				
8.	Интервалы	1	<a href="https://infourok.ru/prezentaciya-po-solfedzhio-na-temu-intervali-v-muzike-klass-3637426.html">https://infourok.ru/prezentaciya-po-solfedzhio-na-temu-intervali-v-muzike-klass-3637426.html</a>	Применение на уроке интерактивных форм работы с обучающимися: интеллектуальных игр, стимулирующих познавательную мотивацию обучающихся
<b>Раздел 4 Музыка в жизни человека</b>				
9.	Красота и вдохновение	1	<a href="https://infourok.ru/prezentaciya-po-muzyke-na-temu-chudo-muzyka-3-klass-4267278.html">https://infourok.ru/prezentaciya-po-muzyke-na-temu-chudo-muzyka-3-klass-4267278.html</a>	Применение на уроке интерактивных форм работы с обучающимися: интеллектуальных игр, стимулирующих познавательную мотивацию обучающихся
<b>Раздел 5 Народная музыка России</b>				
10.	Сказки, мифы и легенды	1	<a href="https://urok.1sept.ru/articles/660663">https://urok.1sept.ru/articles/660663</a>	Применение на уроке интерактивных форм работы с обучающимися: интеллектуальных игр, стимулирующих познавательную мотивацию обучающихся
11.	Жанры музыкального фольклора	1	<a href="https://urok.1sept.ru/articles/660663">https://urok.1sept.ru/articles/660663</a>	Применение групповой работы или работы в парах, которые учат обучающихся командной работе и взаимодействию с другими



				обучающимися
12.	Народные праздники	1	<a href="https://infourok.ru/prezentaciya-k-uroku-muziki-narodnie-prazdniki-klass-1657893.html">https://infourok.ru/prezentaciya-k-uroku-muziki-narodnie-prazdniki-klass-1657893.html</a>	Применение на уроке интерактивных форм работы с обучающимися: интеллектуальных игр, стимулирующих познавательную мотивацию обучающихся
13.	Фольклор народов России	1	<a href="https://nsportal.ru/detskiy-sad/raznoe/2020/08/31/prezentatsiya-detskiy-folklor">https://nsportal.ru/detskiy-sad/raznoe/2020/08/31/prezentatsiya-detskiy-folklor</a>	Включение в урок игровых процедур для поддержания мотивации обучающихся к получению знаний
14.	Фольклор в творчестве профессиональных музыкантов	1	<a href="https://nsportal.ru/nachalnaya-shkola/muzyka/2016/01/31/folklor-v-muzyke-russkih-kompozitorov">https://nsportal.ru/nachalnaya-shkola/muzyka/2016/01/31/folklor-v-muzyke-russkih-kompozitorov</a>	Использование воспитательных возможностей содержания темы через подбор соответствующих заданий
<b>Раздел 6 Музыкальная грамота</b>				
15.	Пентатоника	1	<a href="https://zen.yandex.ru/media/musicpictures/pentatonika-poniatie-vidy-sostav-sposoby-postroeniia-i-laifhak-dlia-teh-kto-priyik-k-diatonicheskim-ladam-612749b9bd9ac44b96d61371">https://zen.yandex.ru/media/musicpictures/pentatonika-poniatie-vidy-sostav-sposoby-postroeniia-i-laifhak-dlia-teh-kto-priyik-k-diatonicheskim-ladam-612749b9bd9ac44b96d61371</a>	Включение в урок игровых процедур для поддержания мотивации обучающихся к получению знаний
16.	Тональность. Гамма	1	<a href="https://infourok.ru/prezentaciya-po-solfedzhio-na-temu-chto-takoe-tonalnost-v-muzike-uchimsya-opredelyat-tonalnosti-klass-3637401.html">https://infourok.ru/prezentaciya-po-solfedzhio-na-temu-chto-takoe-tonalnost-v-muzike-uchimsya-opredelyat-tonalnosti-klass-3637401.html</a>	Использование воспитательных возможностей содержания темы через подбор соответствующих заданий
16.	Интервалы	1	<a href="https://infourok.ru/prezentaciya-po-solfedzhio-na-temu-intervali-v-muzike-klass-3637426.html">https://infourok.ru/prezentaciya-po-solfedzhio-na-temu-intervali-v-muzike-klass-3637426.html</a>	Включение в урок игровых процедур для поддержания мотивации обучающихся к получению знаний
<b>Раздел 7 Музыка народов мира</b>				
17.	Кавказские мелодии и ритмы	1	<a href="https://urok.1sept.ru/articles/587911">https://urok.1sept.ru/articles/587911</a>	Применение на уроке интерактивных

				форм работы с обучающимися: интеллектуальных игр, стимулирующих познавательную мотивацию обучающихся
<b>Раздел 8 Классическая музыка</b>				
18.	Инструментальная музыка	1	<a href="https://infourok.ru/material.html?mid=44252">https://infourok.ru/material.html?mid=44252</a>	Применение на уроке интерактивных форм работы с обучающимися: интеллектуальных игр, стимулирующих познавательную мотивацию обучающихся
19.	Мастерство исполнителя	1	<a href="https://infourok.ru/prezentaciya-k-uroku-muziki-masterstvo-ispolnitelya-1870604.html">https://infourok.ru/prezentaciya-k-uroku-muziki-masterstvo-ispolnitelya-1870604.html</a>	Применение групповой работы или работы в парах, которые учат обучающихся командной работе и взаимодействию с другими обучающимися
<b>Раздел 9 Духовная музыка</b>				
20.	Песни верующих	1	<a href="http://www.homutovo.ru/life_hram/duhovnye-pesnopeniya-na-urokakh-muzyki.html">http://www.homutovo.ru/life_hram/duhovnye-pesnopeniya-na-urokakh-muzyki.html</a>	Включение в урок игровых процедур для поддержания мотивации обучающихся к получению знаний
<b>Раздел 10 Музыкальная грамота</b>				
21.	Музыкальный язык	1	<a href="https://infourok.ru/material.html?mid=16518">https://infourok.ru/material.html?mid=16518</a>	Включение в урок игровых процедур для поддержания мотивации обучающихся к получению знаний
22.	Ритмические рисунки в размере 6/8	1	<a href="https://uchitelya.com/music/201883-prezentaciya-k-uroku-po-solfedzhio-razmer-6-8-postroenie.html">https://uchitelya.com/music/201883-prezentaciya-k-uroku-po-solfedzhio-razmer-6-8-postroenie.html</a>	Включение в урок игровых процедур для поддержания мотивации обучающихся к

				получению знаний
Раздел 11		<b>Классическая музыка</b>		
23.	Европейские композиторы-классики	1	<a href="https://nsportal.ru/nachalnaya-shkola/muzyka/2016/05/30/prezentatsiya-velikie-kompozitory-mira">https://nsportal.ru/nachalnaya-shkola/muzyka/2016/05/30/prezentatsiya-velikie-kompozitory-mira</a>	Использование воспитательных возможностей содержания темы через подбор соответствующих заданий
24.	Программная музыка	1	<a href="https://infourok.ru/koncert-lekciya-dlya-uchashih-sya-nachalnoj-shkoly-programmnaya-muzyka-4072724.html">https://infourok.ru/koncert-lekciya-dlya-uchashih-sya-nachalnoj-shkoly-programmnaya-muzyka-4072724.html</a>	Применение групповой работы или работы в парах, которые учат обучающихся командной работе и взаимодействию с другими обучающимися
25.	Симфоническая музыка	1	<a href="https://yandex.ru/video/preview/?text=симфоническая%20музыка%203%20класс%20для%20учеников&amp;path=yandex_search&amp;parent-reqid=1655887592329189-14395790076053665862-vla1-4526-vla17-balancer-8080-BAL-2679&amp;from_type=vast&amp;filmId=13414754255534584597">https://yandex.ru/video/preview/?text=симфоническая%20музыка%203%20класс%20для%20учеников&amp;path=yandex_search&amp;parent-reqid=1655887592329189-14395790076053665862-vla1-4526-vla17-balancer-8080-BAL-2679&amp;from_type=vast&amp;filmId=13414754255534584597</a>	Использование воспитательных возможностей содержания темы через подбор соответствующих заданий
26.	Симфоническая музыка	1	<a href="https://yandex.ru/video/preview/?text=симфоническая%20музыка%203%20класс%20для%20учеников&amp;path=yandex_search&amp;parent-reqid=1655887592329189-14395790076053665862-vla1-4526-vla17-balancer-8080-BAL-2679&amp;from_type=vast&amp;filmId=13414754255534584597">https://yandex.ru/video/preview/?text=симфоническая%20музыка%203%20класс%20для%20учеников&amp;path=yandex_search&amp;parent-reqid=1655887592329189-14395790076053665862-vla1-4526-vla17-balancer-8080-BAL-2679&amp;from_type=vast&amp;filmId=13414754255534584597</a>	Использование воспитательных возможностей содержания темы через подбор соответствующих заданий
27.	Вокальная музыка	1	<a href="https://www.art-talant.org/publikacii/muzyka-i-penie/prezentacii/3-class">https://www.art-talant.org/publikacii/muzyka-i-penie/prezentacii/3-class</a>	Использование воспитательных возможностей содержания темы через подбор соответствующих заданий
28.	Вокальная музыка	1	<a href="https://www.art-talant.org/publikacii/muzyka-i-penie/prezentacii/3-class">https://www.art-talant.org/publikacii/muzyka-i-penie/prezentacii/3-class</a>	Использование воспитательных возможностей содержания темы через подбор соответствующих заданий
29.	Инструментальная	1	<a href="https://yandex.ru/video/preview/?text=инструментальная%20музы">https://yandex.ru/video/preview/?text=инструментальная%20музы</a>	Применение групповой

	музыка		ка%203%20класс&path=yandex_search&parent-reqid=1655887678405935-4385989895804008107-sas3-0940-afasas-17-balancer-8080-BAL-1345&from_type=vast&filmId=12729610354490281503	работы или работы в парах, которые учат обучающихся командной работе и взаимодействию с другими обучающимися
30.	Инструментальная музыка	1	<a href="https://yandex.ru/video/preview/?text=инструментальная%20музыка%203%20класс&amp;path=yandex_search&amp;parent-reqid=1655887678405935-4385989895804008107-sas3-0940-afasas-17-balancer-8080-BAL-1345&amp;from_type=vast&amp;filmId=12729610354490281503">https://yandex.ru/video/preview/?text=инструментальная%20музыка%203%20класс&amp;path=yandex_search&amp;parent-reqid=1655887678405935-4385989895804008107-sas3-0940-afasas-17-balancer-8080-BAL-1345&amp;from_type=vast&amp;filmId=12729610354490281503</a>	Применение групповой работы или работы в парах, которые учат обучающихся командной работе и взаимодействию с другими обучающимися
31.	Мастерство исполнителя	1	<a href="https://nsportal.ru/kultura/muzykalnoe-iskusstvo/library/2020/06/25/prezentatsiya-k-otkrytomu-uroku-v-3-klasse">https://nsportal.ru/kultura/muzykalnoe-iskusstvo/library/2020/06/25/prezentatsiya-k-otkrytomu-uroku-v-3-klasse</a>	Включение в урок игровых процедур для поддержания мотивации обучающихся к получению знаний
<b>Раздел 12 Музыкальная грамота</b>				
32.	Сопровождение	1	<a href="https://nsportal.ru/shkola/muzyka/library/2013/09/20/konspekty-i-zadaniya-po-slushaniyu-muzyki-dlya-3-klasse-dshi">https://nsportal.ru/shkola/muzyka/library/2013/09/20/konspekty-i-zadaniya-po-slushaniyu-muzyki-dlya-3-klasse-dshi</a>	Использование воспитательных возможностей содержания темы через подбор соответствующих заданий
33.	Музыкальная форма	1	<a href="https://yandex.ru/video/preview/?text=музыкальная%20форма%203%20класс&amp;path=yandex_search&amp;parent-reqid=1655887783606345-17288763173315072862-sas3-0940-afasas-17-balancer-8080-BAL-2263&amp;from_type=vast&amp;filmId=16554198454893428471">https://yandex.ru/video/preview/?text=музыкальная%20форма%203%20класс&amp;path=yandex_search&amp;parent-reqid=1655887783606345-17288763173315072862-sas3-0940-afasas-17-balancer-8080-BAL-2263&amp;from_type=vast&amp;filmId=16554198454893428471</a>	Включение в урок игровых процедур для поддержания мотивации обучающихся к получению знаний
<b>Раздел 13 Современная музыкальная культура</b>				
34.	Современные обработки классической музыки	1	<a href="http://www.myshared.ru/slide/424124">http://www.myshared.ru/slide/424124</a>	Применение групповой работы или работы в парах, которые учат обучающихся командной работе и

				взаимодействию с другими обучающимися
<b>Общее количество часов по программе</b>		<b>34</b>		

<b>4 класс</b>				
<b>№ П.П</b>	<b>Тема/раздел</b>	<b>Количество академических часов, отводимых на освоение темы</b>	<b>Электронные (цифровые) учебно-методические материалы</b>	<b>Форма реализации воспитательного потенциала темы</b>
<b>Раздел 1. Классическая музыка</b>				
1.	Русские композиторы-классики	1	<a href="http://school-collection.edu.ru/catalog/">http://school-collection.edu.ru/catalog/</a>	Применение на уроке интерактивных форм работы с обучающимися: интеллектуальных игр, стимулирующих познавательную мотивацию обучающихся
2.	Музыкальные инструменты. Скрипка, виолончель	1	<a href="http://school-collection.edu.ru/catalog/">http://school-collection.edu.ru/catalog/</a>	Включение в урок игровых процедур для поддержания мотивации обучающихся к получению знаний
<b>Раздел 2 Музыка театра и кино</b>				
3.	Балет. Хореография — искусство танца	1	<a href="http://school-collection.edu.ru/catalog/">http://school-collection.edu.ru/catalog</a>	Включение в урок игровых процедур для поддержания мотивации обучающихся к получению знаний
<b>Раздел 3 Музыкальная грамота</b>				
4.	Тональность. Гамма	1	<a href="http://school-collection.edu.ru/catalog/">http://school-collection.edu.ru/catalog/</a>	Применение на уроке интерактивных форм работы с

				обучающимися: интеллектуальных игр, стимулирующих познавательную мотивацию обучающихся
<b>Раздел 4 Музыка в жизни человека</b>				
5.	Музыка на войне, музыка о войне	1	<a href="http://school-collection.edu.ru/catalog/">http://school-collection.edu.ru/catalog/</a>	Применение на уроке интерактивных форм работы с обучающимися: интеллектуальных игр, стимулирующих познавательную мотивацию обучающихся
<b>Раздел 5 Народная музыка России</b>				
6.	Край, в котором ты живёшь	1	<a href="http://school-collection.edu.ru/catalog/">http://school-collection.edu.ru/catalog/</a>	Применение на уроке интерактивных форм работы с обучающимися: интеллектуальных игр, стимулирующих познавательную мотивацию обучающихся
7.	Сказки, мифы и легенды	1	<a href="http://school-collection.edu.ru/catalog/">http://school-collection.edu.ru/catalog/</a>	Применение групповой работы или работы в парах, которые учат обучающихся командной работе и взаимодействию с другими обучающимися
8.	Жанры музыкального	1	<a href="http://school-collection.edu.ru/catalog/">http://school-collection.edu.ru/catalog/</a>	Применение на уроке интерактивных

	фольклора			х форм работы с обучающимися: интеллектуальных игр, стимулирующих познавательную мотивацию обучающихся
9.	Народные праздники	1	<a href="http://school-collection.edu.ru/catalog/">http://school-collection.edu.ru/catalog/</a>	Включение в урок игровых процедур для поддержания мотивации обучающихся к получению знаний
10.	Фольклор народов России	1	<a href="http://school-collection.edu.ru/catalog/">http://school-collection.edu.ru/catalog/</a>	Использование воспитательных возможностей содержания темы через подбор соответствующих заданий
11.	Фольклор в творчестве профессиональных музыкантов	1	<a href="http://school-collection.edu.ru/catalog/">http://school-collection.edu.ru/catalog/</a>	Использование воспитательных возможностей содержания темы через подбор соответствующих заданий
<b>Раздел 6 Музыкальная грамота</b>				
12.	Гармония	1	<a href="http://school-collection.edu.ru/catalog/">http://school-collection.edu.ru/catalog/</a>	Включение в урок игровых процедур для поддержания мотивации обучающихся к получению знаний
<b>Раздел 7 Музыка народов мира</b>				
13.	Музыка народов Европы	1	<a href="http://school-collection.edu.ru/catalog/">http://school-collection.edu.ru/catalog/</a>	Применение на уроке интерактивных форм работы с обучающимися

				я: интеллектуаль ных игр, стимулирующ их познавательну ю мотивацию обучающихся
14.	Музыка Испании и Латинской Америки		<a href="http://school-collection.edu.ru/catalog/">http://school-collection.edu.ru/catalog/</a>	Применение на уроке интерактивны х форм работы с обучающимис я: интеллектуаль ных игр, стимулирующ их познавательну ю мотивацию обучающихся
15.	Музыка США		<a href="http://school-collection.edu.ru/catalog/">http://school-collection.edu.ru/catalog/</a>	Применение на уроке интерактивны х форм работы с обучающимис я: интеллектуаль ных игр, стимулирующ их познавательну ю мотивацию обучающихся
16.	Музыка Японии и Китая		<a href="http://school-collection.edu.ru/catalog/">http://school-collection.edu.ru/catalog/</a>	Применение на уроке интерактивны х форм работы с обучающимис я: интеллектуаль ных игр, стимулирующ их познавательну ю мотивацию обучающихся
17.	Певец своего народа		<a href="http://school-collection.edu.ru/catalog/">http://school-collection.edu.ru/catalog/</a>	Применение на уроке интерактивны х форм работы с



				обучающимис я: интеллектуаль ных игр, стимулирующ их познавательну ю мотивацию обучающихся
<b>Раздел 8</b>		<b>Классическая музыка</b>		
18.	Симфоническая музыка	1	<a href="http://school-collection.edu.ru/catalog/">http://school-collection.edu.ru/catalog/</a>	Применение на уроке интерактивных форм работы с обучающимися я: интеллектуальных игр, стимулирующих их познавательную мотивацию обучающихся
19.	Симфоническая музыка	1	<a href="http://school-collection.edu.ru/catalog/">http://school-collection.edu.ru/catalog/</a>	Применение на уроке интерактивных форм работы с обучающимися я: интеллектуальных игр, стимулирующих их познавательную мотивацию обучающихся
20.	Европейские композиторы-классики	1	<a href="http://school-collection.edu.ru/catalog/">http://school-collection.edu.ru/catalog/</a>	Применение на уроке интерактивных форм работы с обучающимися я: интеллектуальных игр, стимулирующих их познавательную мотивацию обучающихся
21.	Европейские композиторы-классики	1	<a href="http://school-collection.edu.ru/catalog/">http://school-collection.edu.ru/catalog/</a>	Применение на уроке интерактивных

				х форм работы с обучающимися: интеллектуальных игр, стимулирующих познавательную мотивацию обучающихся
22.	Мастерство исполнителя	1	<a href="http://school-collection.edu.ru/catalog/">http://school-collection.edu.ru/catalog/</a>	Применение групповой работы или работы в парах, которые учат обучающихся командной работе и взаимодействию с другими обучающимися
<b>Раздел 9 Современная музыкальная культура</b>				
23.	Джаз	1	<a href="http://school-collection.edu.ru/catalog/">http://school-collection.edu.ru/catalog/</a>	Включение в урок игровых процедур для поддержания мотивации обучающихся к получению знаний
24.	Исполнитель и современной музыки	1	<a href="http://school-collection.edu.ru/catalog/">http://school-collection.edu.ru/catalog/</a>	Включение в урок игровых процедур для поддержания мотивации обучающихся к получению знаний
25.	Исполнитель и современной музыки	1	<a href="http://school-collection.edu.ru/catalog/">http://school-collection.edu.ru/catalog/</a>	Включение в урок игровых процедур для поддержания мотивации обучающихся к получению знаний
<b>Раздел 10 Музыкальная грамота</b>				
26.	Тональность . Гамма	1	<a href="http://school-collection.edu.ru/catalog/">http://school-collection.edu.ru/catalog/</a>	Включение в урок игровых процедур для поддержания

				мотивации обучающихся к получению знаний
27.	Ритмический рисунок	1	<a href="http://school-collection.edu.ru/catalog/">http://school-collection.edu.ru/catalog/</a>	Включение в урок игровых процедур для поддержания мотивации обучающихся к получению знаний
<b>Раздел 11 Музыка народов мира</b>				
28.	Диалог культур	1	<a href="http://school-collection.edu.ru/catalog/">http://school-collection.edu.ru/catalog/</a>	Использование воспитательных возможностей содержания темы через подбор соответствующих заданий
<b>Раздел 12 Классическая музыка</b>				
29.	Русские композиторы-классики	1	<a href="http://school-collection.edu.ru/catalog/">http://school-collection.edu.ru/catalog/</a>	Применение групповой работы или работы в парах, которые учат обучающихся командной работе и взаимодействию с другими обучающимися
30.	Русские композиторы-классики	1	<a href="http://school-collection.edu.ru/catalog/">http://school-collection.edu.ru/catalog/</a>	Применение на уроке интерактивных форм работы с обучающимися: интеллектуальных игр, стимулирующих познавательную мотивацию обучающихся
31.	Европейские композиторы-классики	1	<a href="http://school-collection.edu.ru/catalog/">http://school-collection.edu.ru/catalog/</a>	Использование воспитательных

				возможностей содержания темы через подбор соответствующих заданий
32.	Европейские композиторы-классики	1	<a href="http://school-collection.edu.ru/catalog/">http://school-collection.edu.ru/catalog/</a>	Использование воспитательных возможностей содержания темы через подбор соответствующих заданий
33.	Мастерство исполнителя	1	<a href="http://school-collection.edu.ru/catalog/">http://school-collection.edu.ru/catalog/</a>	Использование воспитательных возможностей содержания темы через подбор соответствующих заданий
<b>Раздел 13 Современная музыкальная культура</b>				
34.	Исполнитель и современной музыки	1	<a href="http://school-collection.edu.ru/catalog/">http://school-collection.edu.ru/catalog/</a>	Применение групповой работы или работы в парах, которые учат обучающихся командной работе и взаимодействию с другими обучающимися
<b>Общее количество часов по программе</b>		<b>34</b>		

### 1. ПОЯСНИТЕЛЬНАЯ ЗАПИСКА

Программа по технологии на уровне начального общего образования составлена на основе требований к результатам освоения основной образовательной программы начального общего образования ФГОС НОО, а также ориентирована на целевые приоритеты духовно-нравственного развития, воспитания и социализации обучающихся, сформулированные в федеральной рабочей программе воспитания.

#### Общая характеристика предмета

Новые социально-экономические условия требуют включения каждого учебного предмета процесс формирования у обучающихся социально ценных качеств, креативности и общей культуры личности, а уроки технологии обладают большими специфическими резервами для решения данной задачи, особенно на уровне начального образования. В частности, курс технологии обладает возможностями в укреплении фундамента для развития умственной деятельности обучающихся начальных классов.

В программе по технологии осуществляется реализация межпредметных связей с учебными предметами: «Математика» (моделирование, выполнение расчётов, вычислений, построение форм с учетом основ геометрии, работа с геометрическими фигурами, телами, именованными числами), «Изобразительное искусство» (использование средств художественной выразительности, законов и правил декоративно-прикладного искусства и дизайна), «Окружающий мир» (природные формы и конструкции как универсальный источник инженерно-художественных идей для мастера; природа как источник сырья, этнокультурные традиции), «Родной язык» (использование важнейших видов речевой деятельности и основных типов учебных текстов в процессе анализа заданий и обсуждения результатов практической деятельности), «Литературное чтение» (работа с текстами для создания образа, реализуемого в изделии).

В процессе освоения программы по технологии обучающиеся овладевают основами проектной деятельности, которая направлена на развитие творческих черт личности, коммуникабельности, чувства ответственности, умения искать и использовать информацию.

Содержание программы по технологии включает характеристику основных структурных единиц (модулей), которые являются общими для каждого года обучения:

1. Технологии, профессии и производства.
2. Технологии ручной обработки материалов: технологии работы с бумагой и картоном, технологии работы с пластичными материалами, технологии работы с природным материалом, технологии работы с текстильными материалами, технологии работы с другими доступными материалами (например, пластик, поролон, фольга, солома).
3. Конструирование и моделирование: работа с «Конструктором» (с учётом возможностей материально-технической базы образовательной организации), конструирование и моделирование из бумаги, картона, пластичных материалов, природных и текстильных материалов, робототехника (с учётом возможностей материально-технической базы образовательной организации).
4. Информационно-коммуникативные технологии (далее – ИКТ) (с учётом возможностей материально-технической базы образовательной организации).

#### Цели и задачи изучения предмета

Основной целью программы по технологии является успешная социализация обучающихся, формирование у них функциональной грамотности на базе освоения культурологических и конструкторско-технологических знаний (о рукотворном мире и общих правилах его создания в рамках исторически меняющихся технологий) и соответствующих им практических умений.

Программа по технологии направлена на решение системы задач:

- формирование общих представлений о культуре и организации трудовой деятельности как важной части общей культуры человека;

- становление элементарных базовых знаний и представлений о предметном (рукотворном) мире как результате деятельности человека, его взаимодействии с миром природы, правилах и технологиях создания, исторически развивающихся и современных производствах и профессиях;
- формирование основ чертёжно-графической грамотности, умения работать с простейшей технологической документацией (рисунок, чертёж, эскиз, схема);
- формирование элементарных знаний и представлений о различных материалах, технологиях их обработки и соответствующих умений;
- развитие сенсомоторных процессов, психомоторной координации, глазомера через формирование практических умений;
- расширение культурного кругозора, развитие способности творческого использования полученных знаний и умений в практической деятельности;
- развитие познавательных психических процессов и приёмов умственной деятельности посредством включения мыслительных операций в ходе выполнения практических заданий;
- развитие гибкости и вариативности мышления, способностей к изобретательской деятельности;
- воспитание уважительного отношения к людям труда, к культурным традициям, понимания ценности предшествующих культур, отражённых в материальном мире;
- развитие социально ценных личностных качеств: организованности, аккуратности, добросовестного и ответственного отношения к работе, взаимопомощи, волевой саморегуляции, активности и инициативности;
- воспитание интереса и творческого отношения к продуктивной созидательной деятельности, мотивации успеха и достижений, стремления к творческой самореализации;
- становление экологического сознания, внимательного и вдумчивого отношения к окружающей природе, осознание взаимосвязи рукотворного мира с миром природы;
- воспитание положительного отношения к коллективному труду, применение правил культуры общения, проявление уважения к взглядам и мнению других людей.

#### **Место учебного предмета «Изобразительное искусство» в учебном плане**

Общее число часов, рекомендованных для изучения технологии – 135 часов: в 1 классе – 33 часа (1 час в неделю), во 2 классе – 34 часа (1 час в неделю), в 3 классе – 34 часа (1 час в неделю), в 4 классе – 34 часа (1 час в неделю).

### **2. Содержание учебного предмета, учебного курса (в том числе внеурочной деятельности), учебного модуля**

#### **1 КЛАСС**

##### *Технологии, профессии и производства*

Природное и техническое окружение человека. Природа как источник сырьевых ресурсов и творчества мастеров. Красота и разнообразие природных форм, их передача в изделиях из различных материалов. Наблюдения природы и фантазия мастера – условия создания изделия. Бережное отношение к природе. Общее понятие об изучаемых материалах, их происхождении, разнообразии. Подготовка к работе. Рабочее место, его организация в зависимости от вида работы. Рациональное размещение на рабочем месте материалов и инструментов, поддержание порядка во время работы, уборка по окончании работы. Рациональное и безопасное использование и хранение инструментов.

Профессии родных и знакомых. Профессии, связанные с изучаемыми материалами и производствами. Профессии сферы обслуживания.

Традиции и праздники народов России, ремёсла, обычаи.

##### *Технологии ручной обработки материалов*

Бережное, экономное и рациональное использование обрабатываемых материалов. Использование конструктивных особенностей материалов при изготовлении изделий.

Основные технологические операции ручной обработки материалов: разметка деталей, выделение деталей, формообразование деталей, сборка изделия, отделка изделия или его деталей. Общее представление.

Способы разметки деталей: на глаз и от руки, по шаблону, по линейке (как направляющему инструменту без откладывания размеров) и изготовление изделий с опорой на рисунки, графическую инструкцию, простейшую схему. Чтение условных графических изображений (называние операций, способов и приёмов работы, последовательности изготовления изделий). Правила экономной и аккуратной разметки. Рациональная разметка и вырезание нескольких одинаковых деталей из бумаги. Способы соединения деталей в изделии: с помощью пластилина, клея, скручивание, сшивание и другое. Приёмы и правила аккуратной работы с клеем. Отделка изделия или его деталей (окрашивание, вышивка, аппликация и другое).

Подбор соответствующих инструментов и способов обработки материалов в зависимости от их свойств и видов изделий. Инструменты и приспособления (ножницы, линейка, игла, гладилка, стека, шаблон и другие), их правильное, рациональное и безопасное использование.

Пластические массы, их виды (пластилин, пластика и другие). Приёмы изготовления изделий доступной по сложности формы из них: разметка на глаз, отделение части (стекой, отрыванием), придание формы.

Наиболее распространённые виды бумаги. Их общие свойства. Простейшие способы обработки бумаги различных видов: сгибание и складывание, сминание, обрывание, склеивание и другое. Резание бумаги ножницами. Правила безопасной работы, передачи и хранения ножниц. Картон.

Виды природных материалов (плоские – листья и объёмные – орехи, шишки, семена, ветки). Приёмы работы с природными материалами: подбор материалов в соответствии с замыслом, составление композиции, соединение деталей (приклеивание, склеивание с помощью прокладки, соединение с помощью пластилина).

Общее представление о тканях (текстиле), их строении и свойствах. Швейные инструменты и приспособления (иглы, булавки и другие). Отмеривание и заправка нитки в иголку, строчка прямого стежка.

Использование дополнительных отделочных материалов.

#### *Конструирование и моделирование*

Простые и объёмные конструкции из разных материалов (пластические массы, бумага, текстиль и другое) и способы их создания. Общее представление о конструкции изделия, детали и части изделия, их взаимное расположение в общей конструкции. Способы соединения деталей в изделиях из разных материалов. Образец, анализ конструкции образцов изделий, изготовление изделий по образцу, рисунку. Конструирование по модели (на плоскости). Взаимосвязь выполняемого действия и результата. Элементарное прогнозирование порядка действий в зависимости от желаемого (необходимого) результата, выбор способа работы в зависимости от требуемого результата (замысла).

#### *Информационно-коммуникативные технологии*

Демонстрация учителем готовых материалов на информационных носителях.

Информация. Виды информации.

#### **УНИВЕРСАЛЬНЫЕ УЧЕБНЫЕ ДЕЙСТВИЯ (ПРОПЕДЕВТИЧЕСКИЙ УРОВЕНЬ)**

Изучение технологии в 1 классе способствует освоению на пропедевтическом уровне ряда универсальных учебных действий: познавательных универсальных учебных действий, коммуникативных универсальных учебных действий, регулятивных универсальных учебных действий, совместной деятельности.

#### *Познавательные универсальные учебные действия*

*Базовые логические и исследовательские действия:*

- ориентироваться в терминах, используемых в технологии (в пределах изученного);
- воспринимать и использовать предложенную инструкцию (устную, графическую);
- анализировать устройство простых изделий по образцу, рисунку, выделять основные и второстепенные составляющие конструкции;
- сравнивать отдельные изделия (конструкции), находить сходство и различия в их устройстве.

*Работа с информацией:*

У обучающегося будут сформированы следующие умения работать с информацией как часть познавательных универсальных учебных действий:

- воспринимать информацию (представленную в объяснении учителя или в учебнике), использовать её в работе;
- понимать и анализировать простейшую знаково-символическую информацию (схема, рисунок) и строить работу в соответствии с ней.

*Коммуникативные универсальные учебные действия*

- участвовать в коллективном обсуждении: высказывать собственное мнение, отвечать на вопросы, выполнять правила этики общения: уважительное отношение к одноклассникам, внимание к мнению другого;
- строить несложные высказывания, сообщения в устной форме (по содержанию изученных тем).

*Регулятивные универсальные учебные действия*

*Самоорганизация и самоконтроль:*

- принимать и удерживать в процессе деятельности предложенную учебную задачу;
- действовать по плану, предложенному учителем, работать с опорой на графическую инструкцию учебника, принимать участие в коллективном построении простого плана действий;
- понимать и принимать критерии оценки качества работы, руководствоваться ими в процессе анализа и оценки выполненных работ;
- организовывать свою деятельность: производить подготовку к уроку рабочего места, поддерживать на нём порядок в течение урока, производить необходимую уборку по окончании работы;
- выполнять несложные действия контроля и оценки по предложенным критериям.

*Совместная деятельность:*

- проявлять положительное отношение к включению в совместную работу, к простым видам сотрудничества;
- принимать участие в парных, групповых, коллективных видах работы, в процессе изготовления изделий осуществлять элементарное сотрудничество.

## **2 КЛАСС**

*Технологии, профессии и производства*

Рукотворный мир – результат труда человека. Элементарные представления об основном принципе создания мира вещей: прочность конструкции, удобство использования, эстетическая выразительность. Средства художественной выразительности (композиция, цвет, тон и другие). Изготовление изделий с учётом данного принципа. Общее представление о технологическом процессе: анализ устройства и назначения изделия, выстраивание последовательности практических действий и технологических операций, подбор материалов и инструментов, экономная разметка, обработка с целью получения (выделения) деталей, сборка, отделка изделия,



проверка изделия в действии, внесение необходимых дополнений и изменений. Изготовление изделий из различных материалов с соблюдением этапов технологического процесса.

Традиции и современность. Новая жизнь древних профессий. Совершенствование их технологических процессов. Мастера и их профессии, правила мастера. Культурные традиции. Техника на службе человеку.

Элементарная творческая и проектная деятельность (создание замысла, его детализация и воплощение). Несложные коллективные, групповые проекты.

#### *Технологии ручной обработки материалов*

Многообразие материалов, их свойств и их практическое применение в жизни. Исследование и сравнение элементарных физических, механических и технологических свойств различных материалов. Выбор материалов по их декоративно-художественным и конструктивным свойствам.

Называние и выполнение основных технологических операций ручной обработки материалов в процессе изготовления изделия: разметка деталей (с помощью линейки (угольника, циркуля), формообразование деталей (сгибание, складывание тонкого картона и плотных видов бумаги и другое), сборка изделия (сшивание). Подвижное соединение деталей изделия. Использование соответствующих способов обработки материалов в зависимости от вида и назначения изделия.

Виды условных графических изображений: рисунок, простейший чертёж, эскиз, схема. Чертёжные инструменты – линейка (угольник, циркуль). Их функциональное назначение, конструкция. Приёмы безопасной работы колющими (циркуль) инструментами.

Технология обработки бумаги и картона. Назначение линий чертежа (контур, линия разреза, сгиба, выносная, размерная). Чтение условных графических изображений. Построение прямоугольника от двух прямых углов (от одного прямого угла). Разметка деталей с опорой на простейший чертёж, эскиз. Изготовление изделий по рисунку, простейшему чертежу или эскизу, схеме. Использование измерений, вычислений и построений для решения практических задач. Сгибание и складывание тонкого картона и плотных видов бумаги – биговка. Подвижное соединение деталей на проволоку, толстую нитку.

Технология обработки текстильных материалов. Строение ткани (поперечное и продольное направление нитей). Ткани и нитки растительного происхождения (полученные на основе натурального сырья). Виды ниток (швейные, мулине). Трикотаж, нетканые материалы (общее представление), его строение и основные свойства. Строчка прямого стежка и её варианты (перевивы, наборы) и (или) строчка косого стежка и её варианты (крестик, стебельчатая, ёлочка). Лекало. Разметка с помощью лекала (простейшей выкройки). Технологическая последовательность изготовления несложного швейного изделия (разметка деталей, выкраивание деталей, отделка деталей, сшивание деталей).

Использование дополнительных материалов (например, проволока, пряжа, бусины и другие).

#### *Конструирование и моделирование*

Основные и дополнительные детали. Общее представление о правилах создания гармоничной композиции. Симметрия, способы разметки и конструирования симметричных форм.

Конструирование и моделирование изделий из различных материалов по простейшему чертежу или эскизу. Подвижное соединение деталей конструкции. Внесение элементарных конструктивных изменений и дополнений в изделие.

#### *Информационно-коммуникативные технологии*

Демонстрация учителем готовых материалов на информационных носителях.

Поиск информации. Интернет как источник информации.

### УНИВЕРСАЛЬНЫЕ УЧЕБНЫЕ ДЕЙСТВИЯ

Изучение технологии во 2 классе способствует освоению ряда универсальных учебных

действий: познавательных универсальных учебных действий, коммуникативных универсальных учебных действий, регулятивных универсальных учебных действий, совместной деятельности.

#### *Познавательные универсальные учебные действия*

##### *Базовые логические и исследовательские действия:*

- ориентироваться в терминах, используемых в технологии (в пределах изученного);
- выполнять работу в соответствии с образцом, инструкцией, устной или письменной;
- выполнять действия анализа и синтеза, сравнения, группировки с учётом указанных критериев;
- строить рассуждения, делать умозаключения, проверять их в практической работе;
- воспроизводить порядок действий при решении учебной (практической) задачи;
- осуществлять решение простых задач в умственной и материализованной форме.

##### *Работа с информацией:*

- получать информацию из учебника и других дидактических материалов, использовать её в работе;
- понимать и анализировать знаково-символическую информацию (чертёж, эскиз, рисунок, схема) и строить работу в соответствии с ней.

#### *Коммуникативные универсальные учебные действия*

- выполнять правила участия в учебном диалоге: задавать вопросы, дополнять ответы других обучающихся, высказывать своё мнение, отвечать на вопросы, проявлять уважительное отношение к одноклассникам, внимание к мнению другого;
- делиться впечатлениями о прослушанном (прочитанном) тексте, рассказе учителя, о выполненной работе, созданном изделии.

#### *Регулятивные универсальные учебные действия*

##### *Самоорганизация и самоконтроль:*

- понимать и принимать учебную задачу;
- организовывать свою деятельность;
- понимать предлагаемый план действий, действовать по плану;
- прогнозировать необходимые действия для получения практического результата, планировать работу;
- выполнять действия контроля и оценки;
- воспринимать советы, оценку учителя и других обучающихся, стараться учитывать их в работе.

##### *Совместная деятельность:*

- выполнять элементарную совместную деятельность в процессе изготовления изделий, осуществлять взаимопомощь;
- выполнять правила совместной работы: справедливо распределять работу, договариваться, выполнять ответственно свою часть работы, уважительно относиться к чужому мнению.

## **3 КЛАСС**

#### *Технологии, профессии и производства*

Непрерывность процесса деятельностного освоения мира человеком и создания культуры. Материальные и духовные потребности человека как движущие силы прогресса.

Разнообразие творческой трудовой деятельности в современных условиях. Разнообразие предметов рукотворного мира: архитектура, техника, предметы быта и декоративно-прикладного искусства. Современные производства и профессии, связанные с обработкой материалов, аналогичных используемым на уроках технологии.

Общие правила создания предметов рукотворного мира: соответствие формы, размеров,

материала и внешнего оформления изделия его назначению. Стиливая гармония в предметном ансамбле, гармония предметной и окружающей среды (общее представление).

Мир современной техники. Информационно-коммуникационные технологии в жизни современного человека. Решение человеком инженерных задач на основе изучения природных законов – жёсткость конструкции (трубчатые сооружения, треугольник как устойчивая геометрическая форма и другие).

Бережное и внимательное отношение к природе как источнику сырьевых ресурсов и идей для технологий будущего.

Элементарная творческая и проектная деятельность. Коллективные, групповые и индивидуальные проекты в рамках изучаемой тематики. Совместная работа в малых группах, осуществление сотрудничества, распределение работы, выполнение социальных ролей (руководитель (лидер) и подчинённый).

#### *Технологии ручной обработки материалов*

Некоторые (доступные в обработке) виды искусственных и синтетических материалов. Разнообразие технологий и способов обработки материалов в различных видах изделий, сравнительный анализ технологий при использовании того или иного материала (например, аппликация из бумаги и ткани, коллаж и другие). Выбор материалов по их декоративно-художественным и технологическим свойствам, использование соответствующих способов обработки материалов в зависимости от назначения изделия.

Инструменты и приспособления (циркуль, угольник, канцелярский нож, шило и другие), название и выполнение приёмов их рационального и безопасного использования.

Углубление общих представлений о технологическом процессе (анализ устройства и назначения изделия, выстраивание последовательности практических действий и технологических операций, подбор материалов и инструментов, экономная разметка материалов, обработка с целью получения деталей, сборка, отделка изделия, проверка изделия в действии, внесение необходимых дополнений и изменений). Рицовка. Изготовление объёмных изделий из развёрток. Преобразование развёрток несложных форм.

Технология обработки бумаги и картона. Виды картона (гофрированный, толстый, тонкий, цветной и другой). Чтение и построение простого чертежа (эскиза) развёртки изделия. Разметка деталей с опорой на простейший чертёж, эскиз. Решение задач на внесение необходимых дополнений и изменений в схему, чертёж, эскиз. Выполнение измерений, расчётов, несложных построений.

Выполнение рицовки на картоне с помощью канцелярского ножа, выполнение отверстий шилом.

Технология обработки текстильных материалов. Использование трикотажа и нетканых материалов для изготовления изделий. Использование вариантов строчки косого стежка (крестик, стебельчатая и другие) и (или) петельной строчки для соединения деталей изделия и отделки. Пришивание пуговиц (с двумя-четырьмя отверстиями). Изготовление швейных изделий из нескольких деталей.

Использование дополнительных материалов. Комбинирование разных материалов в одном изделии.

#### *Конструирование и моделирование*

Конструирование и моделирование изделий из различных материалов, в том числе наборов «Конструктор» по заданным условиям (техничко-технологическим, функциональным, декоративно-художественным). Способы подвижного и неподвижного соединения деталей набора «Конструктор», их использование в изделиях, жёсткость и устойчивость конструкции.

Создание простых макетов и моделей архитектурных сооружений, технических устройств, бытовых конструкций. Выполнение заданий на доработку конструкций (отдельных узлов, соединений) с учётом дополнительных условий (требований). Использование измерений и построений для решения практических задач. Решение задач на мысленную трансформацию

трёхмерной конструкции в развёртку (и наоборот).

#### *Информационно-коммуникативные технологии*

Информационная среда, основные источники (органы восприятия) информации, получаемой человеком. Сохранение и передача информации. Информационные технологии. Источники информации, используемые человеком в быту: телевидение, радио, печатные издания, персональный компьютер и другие. Современный информационный мир. Персональный компьютер (ПК) и его назначение. Правила пользования ПК для сохранения здоровья. Назначение основных устройств компьютера для ввода, вывода и обработки информации. Работа с доступной информацией (книги, музеи, беседы (мастер-классы) с мастерами, Интернет, видео, DVD). Работа с текстовым редактором Microsoft Word или другим.

#### УНИВЕРСАЛЬНЫЕ УЧЕБНЫЕ ДЕЙСТВИЯ

Изучение технологии в 3 классе способствует освоению ряда универсальных учебных действий: познавательных универсальных учебных действий, коммуникативных универсальных учебных действий, регулятивных универсальных учебных действий, совместной деятельности.

#### *Познавательные универсальные учебные действия*

*Базовые логические и исследовательские действия:*

- ориентироваться в терминах, используемых в технологии, использовать их в ответах на вопросы и высказываниях (в пределах изученного);
- осуществлять анализ предложенных образцов с выделением существенных и несущественных признаков;
- выполнять работу в соответствии с инструкцией, устной или письменной, а также графически представленной в схеме, таблице;
- определять способы доработки конструкций с учётом предложенных условий;
- классифицировать изделия по самостоятельно предложенному существенному признаку (используемый материал, форма, размер, назначение, способ сборки);
- читать и воспроизводить простой чертёж (эскиз) развёртки изделия;
- восстанавливать нарушенную последовательность выполнения изделия.

*Работа с информацией:*

- анализировать и использовать знаково-символические средства представления информации для создания моделей и макетов изучаемых объектов;
- на основе анализа информации производить выбор наиболее эффективных способов работы;
- осуществлять поиск необходимой информации для выполнения учебных заданий с использованием учебной литературы;
- использовать средства информационно-коммуникационных технологий для решения учебных и практических задач, в том числе Интернет под руководством учителя.

#### *Коммуникативные универсальные учебные действия*

- строить монологическое высказывание, владеть диалогической формой коммуникации;
- строить рассуждения в форме связи простых суждений об объекте, его строении, свойствах и способах создания;
- описывать предметы рукотворного мира, оценивать их достоинства;
- формулировать собственное мнение, аргументировать выбор вариантов и способов выполнения задания.

#### *Регулятивные универсальные учебные действия*

*Самоорганизация и самоконтроль:*

- принимать и сохранять учебную задачу, осуществлять поиск средств для её решения;

- прогнозировать необходимые действия для получения практического результата, предлагать план действий в соответствии с поставленной задачей, действовать по плану;
- выполнять действия контроля и оценки, выявлять ошибки и недочёты по результатам работы, устанавливать их причины и искать способы устранения;
- проявлять волевою саморегуляцию при выполнении задания.

*Совместная деятельность:*

- выбирать себе партнёров по совместной деятельности не только по симпатии, но и по деловым качествам;
- справедливо распределять работу, договариваться, приходиться к общему решению, отвечать за общий результат работы;
- выполнять роли лидера, подчинённого, соблюдать равноправие и дружелюбие;
- осуществлять взаимопомощь, проявлять ответственность при выполнении своей части работы.

## 4 КЛАСС

*Технологии, профессии и производства*

Профессии и технологии современного мира. Использование достижений науки в развитии технического прогресса. Изобретение и использование синтетических материалов с определёнными заданными свойствами в различных отраслях и профессиях. Нефть как универсальное сырьё. Материалы, получаемые из нефти (пластик, стеклоткань, пенопласт и другие).

Профессии, связанные с опасностями (пожарные, космонавты, химики и другие).

Информационный мир, его место и влияние на жизнь и деятельность людей. Влияние современных технологий и преобразующей деятельности человека на окружающую среду, способы её защиты.

Сохранение и развитие традиций прошлого в творчестве современных мастеров. Бережное и уважительное отношение людей к культурным традициям. Изготовление изделий с учётом традиционных правил и современных технологий (лепка, вязание, шитьё, вышивка и другое).

Элементарная творческая и проектная деятельность (реализация заданного или собственного замысла, поиск оптимальных конструктивных и технологических решений). Коллективные, групповые и индивидуальные проекты на основе содержания материала, изучаемого в течение учебного года. Использование комбинированных техник создания конструкций по заданным условиям в выполнении учебных проектов.

*Технологии ручной обработки материалов*

Синтетические материалы – ткани, полимеры (пластик, поролон). Их свойства. Создание синтетических материалов с заданными свойствами.

Использование измерений, вычислений и построений для решения практических задач. Внесение дополнений и изменений в условные графические изображения в соответствии с дополнительными (изменёнными) требованиями к изделию.

Технология обработки бумаги и картона. Подбор материалов в соответствии с замыслом, особенностями конструкции изделия. Определение оптимальных способов разметки деталей, сборки изделия. Выбор способов отделки. Комбинирование разных материалов в одном изделии.

Совершенствование умений выполнять разные способы разметки с помощью чертёжных инструментов. Освоение доступных художественных техник.

Технология обработки текстильных материалов. Обобщённое представление о видах тканей (натуральные, искусственные, синтетические), их свойствах и областях использования. Дизайн одежды в зависимости от её назначения, моды, времени. Подбор текстильных материалов в соответствии с замыслом, особенностями конструкции изделия. Раскрой деталей по готовым лекалам (выкройкам), собственным несложным. Строчка петельного стежка и её варианты

(«тамбур» и другие), её назначение (соединение и отделка деталей) и (или) строчки петлеобразного и крестообразного стежков (соединительные и отделочные). Подбор ручных строчек для сшивания и отделки изделий. Простейший ремонт изделий.

Технология обработки синтетических материалов. Пластик, поролон, полиэтилен. Общее знакомство, сравнение свойств. Самостоятельное определение технологий их обработки в сравнении с освоенными материалами.

Комбинированное использование разных материалов.

#### *Конструирование и моделирование*

Современные требования к техническим устройствам (экологичность, безопасность, эргономичность и другие).

Конструирование и моделирование изделий из различных материалов, в том числе наборов «Конструктор» по проектному заданию или собственному замыслу. Поиск оптимальных и доступных новых решений конструкторско-технологических проблем на всех этапах аналитического и технологического процесса при выполнении индивидуальных творческих и коллективных проектных работ.

Робототехника. Конструктивные, соединительные элементы и основные узлы робота. Инструменты и детали для создания робота. Конструирование робота. Составление алгоритма действий робота. Программирование, тестирование робота. Преобразование конструкции робота. Презентация робота.

#### *Информационно-коммуникативные технологии*

Работа с доступной информацией в Интернете и на цифровых носителях информации.

Электронные и медиаресурсы в художественно-конструкторской, проектной, предметной преобразующей деятельности. Работа с готовыми цифровыми материалами. Поиск дополнительной информации по тематике творческих и проектных работ, использование рисунков из ресурса компьютера в оформлении изделий и другое. Создание презентаций в программе PowerPoint или другой.

### УНИВЕРСАЛЬНЫЕ УЧЕБНЫЕ ДЕЙСТВИЯ

Изучение технологии в 4 классе способствует освоению ряда универсальных учебных действий: познавательных универсальных учебных действий, коммуникативных универсальных учебных действий, регулятивных универсальных учебных действий, совместной деятельности.

#### *Познавательные универсальные учебные действия*

*Базовые логические и исследовательские действия:*

- ориентироваться в терминах, используемых в технологии, использовать их в ответах на вопросы и высказываниях (в пределах изученного);
- анализировать конструкции предложенных образцов изделий;
- конструировать и моделировать изделия из различных материалов по образцу, рисунку, простейшему чертежу, эскизу, схеме с использованием общепринятых условных обозначений и по заданным условиям;
- выстраивать последовательность практических действий и технологических операций, подбирать материал и инструменты, выполнять экономную разметку, сборку, отделку изделия;
- решать простые задачи на преобразование конструкции;
- выполнять работу в соответствии с инструкцией, устной или письменной;
- соотносить результат работы с заданным алгоритмом, проверять изделия в действии, вносить необходимые дополнения и изменения;
- классифицировать изделия по самостоятельно предложенному существенному признаку (используемый материал, форма, размер, назначение, способ сборки);

- выполнять действия анализа и синтеза, сравнения, классификации предметов (изделий) с учётом указанных критериев;
- анализировать устройство простых изделий по образцу, рисунку, выделять основные и второстепенные составляющие конструкции.

#### *Работа с информацией:*

- находить необходимую для выполнения работы информацию, пользуясь различными источниками, анализировать её и отбирать в соответствии с решаемой задачей;
- на основе анализа информации производить выбор наиболее эффективных способов работы;
- использовать знаково-символические средства для решения задач в умственной или материализованной форме, выполнять действия моделирования, работать с моделями;
- осуществлять поиск дополнительной информации по тематике творческих и проектных работ;
- использовать рисунки из ресурса компьютера в оформлении изделий и другое;
- использовать средства информационно-коммуникационных технологий для решения учебных и практических задач, в том числе Интернет под руководством учителя.

#### *Коммуникативные универсальные учебные действия*

- соблюдать правила участия в диалоге: ставить вопросы, аргументировать и доказывать свою точку зрения, уважительно относиться к чужому мнению;
- описывать факты из истории развития ремёсел на Руси и в России, высказывать своё отношение к предметам декоративно-прикладного искусства разных народов Российской Федерации;
- создавать тексты-рассуждения: раскрывать последовательность операций при работе с разными материалами;
- осознавать культурно-исторический смысл и назначение праздников, их роль в жизни каждого человека, ориентироваться в традициях организации и оформления праздников.

#### *Регулятивные универсальные учебные действия*

##### *Самоорганизация и самоконтроль:*

- понимать и принимать учебную задачу, самостоятельно определять цели учебно-познавательной деятельности;
- планировать практическую работу в соответствии с поставленной целью и выполнять её в соответствии с планом;
- на основе анализа причинно-следственных связей между действиями и их результатами прогнозировать практические «шаги» для получения необходимого результата;
- выполнять действия контроля (самоконтроля) и оценки, процесса и результата деятельности, при необходимости вносить коррективы в выполняемые действия;
- проявлять волевую саморегуляцию при выполнении задания.

##### *Совместная деятельность:*

- организовывать под руководством учителя совместную работу в группе: распределять роли, выполнять функции руководителя или подчинённого, осуществлять продуктивное сотрудничество, взаимопомощь;
- проявлять интерес к деятельности своих товарищей и результатам их работы, в доброжелательной форме комментировать и оценивать их достижения;
- в процессе анализа и оценки совместной деятельности высказывать свои предложения и пожелания, выслушивать и принимать к сведению мнение других обучающихся, их советы и пожелания, с уважением относиться к разной оценке своих достижений.

### **3. Планируемые результаты освоения учебного предмета, учебного курса (в том числе внеурочной деятельности), учебного модуля**

#### **ЛИЧНОСТНЫЕ РЕЗУЛЬТАТЫ**

Личностные результаты освоения программы по технологии на уровне начального общего образования достигаются в единстве учебной и воспитательной деятельности в соответствии с традиционными российскими социокультурными и духовно-нравственными ценностями, принятыми в обществе правилами и нормами поведения и способствуют процессам самопознания, самовоспитания и саморазвития, формирования внутренней позиции личности.

В результате изучения технологии на уровне начального общего образования у обучающегося будут сформированы следующие личностные результаты:

- первоначальные представления о созидательном и нравственном значении труда в жизни человека и общества, уважительное отношение к труду и творчеству мастеров;
- осознание роли человека и используемых им технологий в сохранении гармонического сосуществования рукотворного мира с миром природы, ответственное отношение к сохранению окружающей среды;
- понимание культурно-исторической ценности традиций, отражённых в предметном мире, чувство сопричастности к культуре своего народа, уважительное отношение к культурным традициям других народов;
- проявление способности к эстетической оценке окружающей предметной среды, эстетические чувства – эмоционально-положительное восприятие и понимание красоты форм и образов природных объектов, образцов мировой и отечественной художественной культуры;
- проявление положительного отношения и интереса к различным видам творческой преобразующей деятельности, стремление к творческой самореализации, мотивация к творческому труду, работе на результат, способность к различным видам практической преобразующей деятельности;
- проявление устойчивых волевых качества и способность к саморегуляции: организованность, аккуратность, трудолюбие, ответственность, умение справляться с доступными проблемами;
- готовность вступать в сотрудничество с другими людьми с учётом этики общения, проявление толерантности и доброжелательности.

#### **МЕТАПРЕДМЕТНЫЕ РЕЗУЛЬТАТЫ**

В результате изучения технологии на уровне начального общего образования у обучающегося будут сформированы познавательные универсальные учебные действия, коммуникативные универсальные учебные действия, регулятивные универсальные учебные действия, совместная деятельность.

##### **Познавательные универсальные учебные действия**

*Базовые логические и исследовательские действия:*

У обучающегося будут сформированы следующие базовые логические и исследовательские действия как часть познавательных универсальных учебных действий:

- ориентироваться в терминах и понятиях, используемых в технологии (в пределах изученного), использовать изученную терминологию в своих устных и письменных высказываниях;
- осуществлять анализ объектов и изделий с выделением существенных и несущественных признаков;
- сравнивать группы объектов (изделий), выделять в них общее и различия;



- делать обобщения (технико-технологического и декоративно-художественного характера) по изучаемой тематике;
- использовать схемы, модели и простейшие чертежи в собственной практической творческой деятельности;
- комбинировать и использовать освоенные технологии при изготовлении изделий в соответствии с технической, технологической или декоративно-художественной задачей;
- понимать необходимость поиска новых технологий на основе изучения объектов и законов природы, доступного исторического и современного опыта технологической деятельности.

#### *Работа с информацией:*

- осуществлять поиск необходимой для выполнения работы информации в учебнике и других доступных источниках, анализировать её и отбирать в соответствии с решаемой задачей;
- анализировать и использовать знаково-символические средства представления информации для решения задач в умственной и материализованной форме, выполнять действия моделирования, работать с моделями;
- использовать средства информационно-коммуникационных технологий для решения учебных и практических задач (в том числе Интернет с контролируемым выходом), оценивать объективность информации и возможности её использования для решения конкретных учебных задач;
- следовать при выполнении работы инструкциям учителя или представленным в других информационных источниках.

#### **Коммуникативные универсальные учебные действия:**

- вступать в диалог, задавать собеседнику вопросы, использовать реплики-уточнения и дополнения, формулировать собственное мнение и идеи, аргументированно их излагать, выслушивать разные мнения, учитывать их в диалоге;
- создавать тексты-описания на основе наблюдений (рассматривания) изделий декоративно-прикладного искусства народов России;
- строить рассуждения о связях природного и предметного мира, простые суждения (небольшие тексты) об объекте, его строении, свойствах и способах создания;
- объяснять последовательность совершаемых действий при создании изделия.

#### **Регулятивные универсальные учебные действия:**

- рационально организовывать свою работу (подготовка рабочего места, поддержание и наведение порядка, уборка после работы);
- выполнять правила безопасности труда при выполнении работы;
- планировать работу, соотносить свои действия с поставленной целью;
- устанавливать причинно-следственные связи между выполняемыми действиями и их результатами, прогнозировать действия для получения необходимых результатов;
- выполнять действия контроля и оценки, вносить необходимые коррективы в действие после его завершения на основе его оценки и учёта характера сделанных ошибок;
- проявлять волевою саморегуляцию при выполнении работы.

#### **Совместная деятельность:**

- организовывать под руководством учителя и самостоятельно совместную работу в группе: обсуждать задачу, распределять роли, выполнять функции руководителя (лидера) и подчинённого, осуществлять продуктивное сотрудничество;

- проявлять интерес к работе товарищей, в доброжелательной форме комментировать и оценивать их достижения, высказывать свои предложения и пожелания, оказывать при необходимости помощь;
- понимать особенности проектной деятельности, выдвигать несложные идеи решений предлагаемых проектных заданий, мысленно создавать конструктивный замысел, осуществлять выбор средств и способов для его практического воплощения, предъявлять аргументы для защиты продукта проектной деятельности.

## **ПРЕДМЕТНЫЕ РЕЗУЛЬТАТЫ**

К концу обучения *в 1 классе* обучающийся получит следующие предметные результаты по отдельным темам программы по технологии:

- правильно организовывать свой труд: своевременно подготавливать и убирать рабочее место, поддерживать порядок на нём в процессе труда;
- применять правила безопасной работы ножницами, иглой и аккуратной работы с клеем;
- действовать по предложенному образцу в соответствии с правилами рациональной разметки (разметка на изнаночной стороне материала, экономия материала при разметке);
- определять названия и назначение основных инструментов и приспособлений для ручного труда (линейка, карандаш, ножницы, игла, шаблон, стека и другие), использовать их в практической работе;
- определять наименования отдельных материалов (например, бумага, картон, фольга, пластилин, природные, текстильные материалы) и способы их обработки (сгибание, отрывание, сминание, резание, лепка и другие), выполнять доступные технологические приёмы ручной обработки материалов при изготовлении изделий;
- ориентироваться в наименованиях основных технологических операций: разметка деталей, выделение деталей, сборка изделия;
- выполнять разметку деталей сгибанием, по шаблону, на глаз, от руки, выделение деталей способами обрывания, вырезания и другое, сборку изделий с помощью клея, ниток и другое;
- оформлять изделия строчкой прямого стежка;
- понимать смысл понятий «изделие», «деталь изделия», «образец», «заготовка», «материал», «инструмент», «приспособление», «конструирование», «апликация»;
- выполнять задания с опорой на готовый план;
- обслуживать себя во время работы: соблюдать порядок на рабочем месте, ухаживать за инструментами и правильно хранить их, соблюдать правила гигиены труда;
- рассматривать и анализировать простые по конструкции образцы (по вопросам учителя), анализировать простейшую конструкцию изделия: выделять основные и дополнительные детали, называть их форму, определять взаимное расположение, виды соединения, способы изготовления;
- распознавать изученные виды материалов (природные, пластические, бумага, тонкий картон, текстильные, клей и другие), их свойства (цвет, фактура, форма, гибкость и другие);
- называть ручные инструменты (ножницы, игла, линейка) и приспособления (шаблон, стека, булавки и другие), безопасно хранить и работать ими;
- различать материалы и инструменты по их назначению;
- называть и выполнять последовательность изготовления несложных изделий: разметка, резание, сборка, отделка;
- качественно выполнять операции и приёмы по изготовлению несложных изделий: экономно выполнять разметку деталей на глаз, от руки, по шаблону, по линейке (как направляющему инструменту без откладывания размеров), точно резать ножницами по

линиям разметки, придавать форму деталям и изделию сгибанием, складыванием, вытягиванием, отрыванием, сминанием, лепкой и прочее, собирать изделия с помощью клея, пластических масс и другое, эстетично и аккуратно выполнять отделку раскрашиванием, аппликацией, строчкой прямого стежка;

- использовать для сушки плоских изделий пресс;
- с помощью учителя выполнять практическую работу и самоконтроль с опорой на инструкционную карту, образец, шаблон;
- различать разборные и неразборные конструкции несложных изделий;
- понимать простейшие виды технической документации (рисунок, схема), конструировать и моделировать изделия из различных материалов по образцу, рисунку;
- осуществлять элементарное сотрудничество, участвовать в коллективных работах под руководством учителя;
- выполнять несложные коллективные работы проектного характера.

К концу обучения *во 2 классе* обучающийся получит следующие предметные результаты по отдельным темам программы по технологии:

- понимать смысл понятий «инструкционная» («технологическая») карта, «чертёж», «эскиз», «линии чертежа», «развёртка», «макет», «модель», «технология», «технологические операции», «способы обработки» и использовать их в практической деятельности;
- выполнять задания по самостоятельно составленному плану;
- распознавать элементарные общие правила создания рукотворного мира (прочность, удобство, эстетическая выразительность – симметрия, асимметрия, равновесие), наблюдать гармонию предметов и окружающей среды, называть характерные особенности изученных видов декоративно-прикладного искусства;
- выделять, называть и применять изученные общие правила создания рукотворного мира в своей предметно-творческой деятельности;
- самостоятельно готовить рабочее место в соответствии с видом деятельности, поддерживать порядок во время работы, убирать рабочее место;
- анализировать задание (образец) по предложенным вопросам, памятке или инструкции, самостоятельно выполнять доступные задания с опорой на инструкционную (технологическую) карту;
- самостоятельно отбирать материалы и инструменты для работы, исследовать свойства новых изучаемых материалов (толстый картон, натуральные ткани, нитки, проволока и другие);
- читать простейшие чертежи (эскизы), называть линии чертежа (линия контура и надреза, линия выносная и размерная, линия сгиба, линия симметрии);
- выполнять экономную разметку прямоугольника (от двух прямых углов и одного прямого угла) с помощью чертёжных инструментов (линейки, угольника) с опорой на простейший чертёж (эскиз), чертить окружность с помощью циркуля;
- выполнять биговку;
- выполнять построение простейшего лекала (выкройки) правильной геометрической формы и разметку деталей кроя на ткани по нему/ней;
- оформлять изделия и соединять детали освоенными ручными строчками;
- понимать смысл понятия «развёртка» (трёхмерного предмета), соотносить объёмную конструкцию с изображениями её развёртки;
- отличать макет от модели, строить трёхмерный макет из готовой развёртки;
- определять неподвижный и подвижный способ соединения деталей и выполнять подвижное и неподвижное соединения известными способами;

- конструировать и моделировать изделия из различных материалов по модели, простейшему чертежу или эскизу;
- решать несложные конструкторско-технологические задачи;
- применять освоенные знания и практические умения (технологические, графические, конструкторские) в самостоятельной интеллектуальной и практической деятельности;
- делать выбор, какое мнение принять – своё или другое, высказанное в ходе обсуждения;
- выполнять работу в малых группах, осуществлять сотрудничество;
- понимать особенности проектной деятельности, осуществлять под руководством учителя элементарную проектную деятельность в малых группах: разрабатывать замысел, искать пути его реализации, воплощать его в продукте, демонстрировать готовый продукт;
- называть профессии людей, работающих в сфере обслуживания.

К концу обучения *в 3 классе* обучающийся получит следующие предметные результаты по отдельным темам программы по технологии:

- понимать смысл понятий «чертёж развёртки», «канцелярский нож», «шило», «искусственный материал»;
- выделять и называть характерные особенности изученных видов декоративно-прикладного искусства, профессии мастеров прикладного искусства (в рамках изученного);
- узнавать и называть по характерным особенностям образцов или по описанию изученные и распространённые в крае ремёсла;
- называть и описывать свойства наиболее распространённых изучаемых искусственных и синтетических материалов (бумага, металлы, текстиль и другие);
- читать чертёж развёртки и выполнять разметку развёрток с помощью чертёжных инструментов (линейка, угольник, циркуль);
- узнавать и называть линии чертежа (осевая и центровая);
- безопасно пользоваться канцелярским ножом, шилом;
- выполнять рיצовку;
- выполнять соединение деталей и отделку изделия освоенными ручными строчками;
- решать простейшие задачи технико-технологического характера по изменению вида и способа соединения деталей: на достраивание, придание новых свойств конструкции в соответствии с новыми (дополненными) требованиями, использовать комбинированные техники при изготовлении изделий в соответствии с технической или декоративно-художественной задачей;
- понимать технологический и практический смысл различных видов соединений в технических объектах, простейшие способы достижения прочности конструкций, использовать их при решении простейших конструкторских задач;
- конструировать и моделировать изделия из разных материалов и наборов «Конструктор» по заданным техническим, технологическим и декоративно-художественным условиям;
- изменять конструкцию изделия по заданным условиям;
- выбирать способ соединения и соединительный материал в зависимости от требований конструкции;
- называть несколько видов информационных технологий и соответствующих способов передачи информации (из реального окружения обучающихся);
- понимать назначение основных устройств персонального компьютера для ввода, вывода и обработки информации;
- выполнять основные правила безопасной работы на компьютере;
- использовать возможности компьютера и информационно-коммуникационных технологий для поиска необходимой информации при выполнении обучающих, творческих и проектных заданий;

- выполнять проектные задания в соответствии с содержанием изученного материала на основе полученных знаний и умений.

К концу обучения **в 4 классе** обучающийся получит следующие предметные результаты по отдельным темам программы по технологии:

- формировать общее представление о мире профессий, их социальном значении, о творчестве и творческих профессиях, о мировых достижениях в области техники и искусства (в рамках изученного), о наиболее значимых окружающих производствах;
- на основе анализа задания самостоятельно организовывать рабочее место в зависимости от вида работы, осуществлять планирование трудового процесса;
- самостоятельно планировать и выполнять практическое задание (практическую работу) с опорой на инструкционную (технологическую) карту или творческий замысел, при необходимости вносить коррективы в выполняемые действия;
- понимать элементарные основы бытовой культуры, выполнять доступные действия по самообслуживанию и доступные виды домашнего труда;
- выполнять более сложные виды работ и приёмы обработки различных материалов (например, плетение, шитьё и вышивание, тиснение по фольге), комбинировать различные способы в зависимости и от поставленной задачи, оформлять изделия и соединять детали освоенными ручными строчками;
- выполнять символические действия моделирования, понимать и создавать простейшие виды технической документации (чертёж развёртки, эскиз, технический рисунок, схему) и выполнять по ней работу;
- решать простейшие задачи рационализаторского характера по изменению конструкции изделия: на достраивание, придание новых свойств конструкции в связи с изменением функционального назначения изделия;
- на основе усвоенных правил дизайна решать простейшие художественно-конструкторские задачи по созданию изделий с заданной функцией;
- создавать небольшие тексты, презентации и печатные публикации с использованием изображений на экране компьютера, оформлять текст (выбор шрифта, размера, цвета шрифта, выравнивание абзаца);
- работать с доступной информацией, работать в программах Word, Power Point;
- решать творческие задачи, мысленно создавать и разрабатывать проектный замысел, осуществлять выбор средств и способов его практического воплощения, аргументированно представлять продукт проектной деятельности;
- осуществлять сотрудничество в различных видах совместной деятельности, предлагать идеи для обсуждения, уважительно относиться к мнению товарищей, договариваться, участвовать в распределении ролей, координировать собственную работу в общем процессе.

#### **4. Тематическое планирование**

**с указанием количества академических часов, отводимых на освоение каждой темы, возможности использования по этой теме ЭОР и ЦОР**

#### **1 КЛАСС**

№ п/п	Наименование разделов и тем программы	Количество академических часов	Электронные (цифровые) учебно-методические материалы	Форма реализации воспитательного потенциала темы

1	Природное и техническое окружение человека	2	Инфоурок <a href="http://infourok.ru">infourok.ru</a> РЭШ <a href="http://resh.edu.ru">resh.edu.ru</a> Педсовет <a href="http://pedsovet.su">pedsovet.su</a> Учи.ру <a href="http://uchi.ru">uchi.ru</a> Мультиурок <a href="http://multiurok.ru">multiurok.ru</a> Единая Коллекция цифровых образовательных ресурсов <a href="http://schoolcollection.edu.ru">schoolcollection.edu.ru</a> Учительский портал <a href="http://uchportal.ru">uchportal.ru</a> Видеоуроки и конспекты <a href="http://videouroki.net">videouroki.net</a>	установление доверительных отношений между педагогическим работником и его обучающимися, способствующих позитивному восприятию обучающимися требований и просьб педагогического работника, привлечению их внимания к обсуждаемой на уроке информации, активизации их познавательной деятельности
2	Природные материалы. Свойства. Технологии обработки	5	Инфоурок <a href="http://infourok.ru">infourok.ru</a> РЭШ <a href="http://resh.edu.ru">resh.edu.ru</a> Педсовет <a href="http://pedsovet.su">pedsovet.su</a> Учи.ру <a href="http://uchi.ru">uchi.ru</a> Мультиурок <a href="http://multiurok.ru">multiurok.ru</a> Единая Коллекция цифровых образовательных ресурсов <a href="http://schoolcollection.edu.ru">schoolcollection.edu.ru</a> Учительский портал <a href="http://uchportal.ru">uchportal.ru</a> Видеоуроки и конспекты <a href="http://videouroki.net">videouroki.net</a>	побуждение обучающихся соблюдать на уроке общепринятые нормы поведения, правила общения со старшими (педагогическими работниками) и сверстниками (обучающимися), принципы учебной дисциплины и самоорганизации;
3	Способы соединения природных материалов	1	Инфоурок <a href="http://infourok.ru">infourok.ru</a> РЭШ <a href="http://resh.edu.ru">resh.edu.ru</a> Педсовет <a href="http://pedsovet.su">pedsovet.su</a> Учи.ру <a href="http://uchi.ru">uchi.ru</a> Мультиурок <a href="http://multiurok.ru">multiurok.ru</a> Единая Коллекция цифровых образовательных ресурсов <a href="http://schoolcollection.edu.ru">schoolcollection.edu.ru</a> Учительский портал <a href="http://uchportal.ru">uchportal.ru</a> Видеоуроки и конспекты <a href="http://videouroki.net">videouroki.net</a>	использование воспитательных возможностей содержания учебного предмета через демонстрацию обучающимся примеров ответственного, гражданского поведения, проявления человеколюбия и добросердечности, через подбор соответствующих текстов для чтения, задач для решения, проблемных ситуаций для обсуждения в классе
4	Композиция в художественно-декоративных изделиях	2	Инфоурок <a href="http://infourok.ru">infourok.ru</a> РЭШ <a href="http://resh.edu.ru">resh.edu.ru</a> Педсовет <a href="http://pedsovet.su">pedsovet.su</a> Учи.ру <a href="http://uchi.ru">uchi.ru</a> Мультиурок <a href="http://multiurok.ru">multiurok.ru</a> Единая Коллекция цифровых образовательных ресурсов <a href="http://schoolcollection.edu.ru">schoolcollection.edu.ru</a> Учительский портал	применение на уроке интерактивных форм работы с обучающимися: интеллектуальных игр, стимулирующих познавательную мотивацию обучающихся; групповой работы или

			<a href="http://uchportal.ru">uchportal.ru</a> Видеоуроки и конспекты <a href="http://videouroki.net">videouroki.net</a>	работы в парах, которые учат обучающихся командной работе и взаимодействию с другими обучающимися;
5	Пластические массы. Свойства. Технология обработки	1	Инфоурок <a href="http://infourok.ru">infourok.ru</a> РЭШ <a href="http://resh.edu.ru">resh.edu.ru</a> Педсовет <a href="http://pedsovet.su">pedsovet.su</a> Учи.ру <a href="http://uchi.ru">uchi.ru</a> Мультиурок <a href="http://multiurok.ru">multiurok.ru</a> Единая Коллекция цифровых образовательных ресурсов <a href="http://schoolcollection.edu.ru">schoolcollection.edu.ru</a> Учительский портал <a href="http://uchportal.ru">uchportal.ru</a> Видеоуроки и конспекты <a href="http://videouroki.net">videouroki.net</a>	привлечение внимания обучающихся к ценностному аспекту изучаемых на уроках явлений, организация их работы с получаемой на уроке социально значимой информацией – инициирование ее обсуждения, высказывания обучающимися своего мнения по ее поводу, выработки своего к ней отношения
6	Изделие. Основа и детали изделия. Понятие «технология»	1	Инфоурок <a href="http://infourok.ru">infourok.ru</a> РЭШ <a href="http://resh.edu.ru">resh.edu.ru</a> Педсовет <a href="http://pedsovet.su">pedsovet.su</a> Учи.ру <a href="http://uchi.ru">uchi.ru</a> Мультиурок <a href="http://multiurok.ru">multiurok.ru</a> Единая Коллекция цифровых образовательных ресурсов <a href="http://schoolcollection.edu.ru">schoolcollection.edu.ru</a> Учительский портал <a href="http://uchportal.ru">uchportal.ru</a> Видеоуроки и конспекты <a href="http://videouroki.net">videouroki.net</a>	применение на уроке интерактивных форм работы с обучающимися: интеллектуальных игр, стимулирующих познавательную мотивацию обучающихся;
7	Получение различных форм деталей изделия из пластилина	2	Инфоурок <a href="http://infourok.ru">infourok.ru</a> РЭШ <a href="http://resh.edu.ru">resh.edu.ru</a> Педсовет <a href="http://pedsovet.su">pedsovet.su</a> Учи.ру <a href="http://uchi.ru">uchi.ru</a> Мультиурок <a href="http://multiurok.ru">multiurok.ru</a> Единая Коллекция цифровых образовательных ресурсов <a href="http://schoolcollection.edu.ru">schoolcollection.edu.ru</a> Учительский портал <a href="http://uchportal.ru">uchportal.ru</a> Видеоуроки и конспекты <a href="http://videouroki.net">videouroki.net</a>	применение на уроке групповой работы или работы в парах, которые учат обучающихся командной работе и взаимодействию с другими обучающимися
8	Бумага. Ее основные свойства. Виды бумаги	1	Инфоурок <a href="http://infourok.ru">infourok.ru</a> РЭШ <a href="http://resh.edu.ru">resh.edu.ru</a> Педсовет <a href="http://pedsovet.su">pedsovet.su</a> Учи.ру <a href="http://uchi.ru">uchi.ru</a> Мультиурок <a href="http://multiurok.ru">multiurok.ru</a> Единая Коллекция цифровых образовательных ресурсов <a href="http://schoolcollection.edu.ru">schoolcollection.edu.ru</a> Учительский портал <a href="http://uchportal.ru">uchportal.ru</a>	включение в урок игровых процедур, которые помогают поддержать мотивацию обучающихся к получению знаний, налаживанию позитивных межличностных отношений в классе,

			Видеоуроки и конспекты <a href="http://videouroki.net">videouroki.net</a>	помогают установлению доброжелательной атмосферы во время урока;
9	Картон. Его основные свойства. Виды картона	1	Инфоурок <a href="http://infourok.ru">infourok.ru</a> РЭШ <a href="http://resh.edu.ru">resh.edu.ru</a> Педсовет <a href="http://pedsovet.su">pedsovet.su</a> Учи.ру <a href="http://uchi.ru">uchi.ru</a> Мультиурок <a href="http://multiurok.ru">multiurok.ru</a> Единая Коллекция цифровых образовательных ресурсов <a href="http://schoolcollection.edu.ru">schoolcollection.edu.ru</a> Учительский портал <a href="http://uchportal.ru">uchportal.ru</a> Видеоуроки и конспекты <a href="http://videouroki.net">videouroki.net</a>	применение на уроке интерактивных форм работы с обучающимися: интеллектуальных игр, стимулирующих познавательную деятельность
10	Сгибание и складывание бумаги	3	Инфоурок <a href="http://infourok.ru">infourok.ru</a> РЭШ <a href="http://resh.edu.ru">resh.edu.ru</a> Педсовет <a href="http://pedsovet.su">pedsovet.su</a> Учи.ру <a href="http://uchi.ru">uchi.ru</a> Мультиурок <a href="http://multiurok.ru">multiurok.ru</a> Единая Коллекция цифровых образовательных ресурсов <a href="http://schoolcollection.edu.ru">schoolcollection.edu.ru</a> Учительский портал <a href="http://uchportal.ru">uchportal.ru</a> Видеоуроки и конспекты <a href="http://videouroki.net">videouroki.net</a>	применение на уроке дидактического театра, где полученные на уроке знания обыгрываются в театральных постановках;
11	Ножницы – режущий инструмент. Резание бумаги и тонкого картона ножницами. Понятие «конструкция»	3	Инфоурок <a href="http://infourok.ru">infourok.ru</a> РЭШ <a href="http://resh.edu.ru">resh.edu.ru</a> Педсовет <a href="http://pedsovet.su">pedsovet.su</a> Учи.ру <a href="http://uchi.ru">uchi.ru</a> Мультиурок <a href="http://multiurok.ru">multiurok.ru</a> Единая Коллекция цифровых образовательных ресурсов <a href="http://schoolcollection.edu.ru">schoolcollection.edu.ru</a> Учительский портал <a href="http://uchportal.ru">uchportal.ru</a> Видеоуроки и конспекты <a href="http://videouroki.net">videouroki.net</a>	включение в урок игровых процедур, которые помогают поддержать мотивацию обучающихся к получению знаний, налаживанию позитивных межличностных отношений в классе, помогают установлению доброжелательной атмосферы во время урока;
12	Шаблон – приспособление. Разметка бумажных деталей по шаблону	5	Инфоурок <a href="http://infourok.ru">infourok.ru</a> РЭШ <a href="http://resh.edu.ru">resh.edu.ru</a> Педсовет <a href="http://pedsovet.su">pedsovet.su</a> Учи.ру <a href="http://uchi.ru">uchi.ru</a> Мультиурок <a href="http://multiurok.ru">multiurok.ru</a> Единая Коллекция цифровых образовательных ресурсов <a href="http://schoolcollection.edu.ru">schoolcollection.edu.ru</a> Учительский портал <a href="http://uchportal.ru">uchportal.ru</a> Видеоуроки и конспекты <a href="http://videouroki.net">videouroki.net</a>	использование воспитательных возможностей содержания учебного предмета через демонстрацию обучающимся примеров ответственного, гражданского поведения, проявления человеколюбия и добросердечности, через подбор соответствующих



				текстов для чтения, задач для решения, проблемных ситуаций для обсуждения в классе
13	Общее представление о тканях и нитках	1	Инфоурок <a href="http://infourok.ru">infourok.ru</a> РЭШ <a href="http://resh.edu.ru">resh.edu.ru</a> Педсовет <a href="http://pedsovet.su">pedsovet.su</a> Учи.ру <a href="http://uchi.ru">uchi.ru</a> Мультиурок <a href="http://multiurok.ru">multiurok.ru</a> Единая Коллекция цифровых образовательных ресурсов <a href="http://schoolcollection.edu.ru">schoolcollection.edu.ru</a> Учительский портал <a href="http://uchportal.ru">uchportal.ru</a> Видеоуроки и конспекты <a href="http://videouroki.net">videouroki.net</a>	привлечение внимания обучающихся к ценностному аспекту изучаемых на уроках явлений, организация их работы с получаемой на уроке социально значимой информацией – инициирование ее обсуждения, высказывания обучающимися своего мнения по ее поводу, выработки своего к ней отношения
14	Швейные иглы и приспособления	1	Инфоурок <a href="http://infourok.ru">infourok.ru</a> РЭШ <a href="http://resh.edu.ru">resh.edu.ru</a> Педсовет <a href="http://pedsovet.su">pedsovet.su</a> Учи.ру <a href="http://uchi.ru">uchi.ru</a> Мультиурок <a href="http://multiurok.ru">multiurok.ru</a> Единая Коллекция цифровых образовательных ресурсов <a href="http://schoolcollection.edu.ru">schoolcollection.edu.ru</a> Учительский портал <a href="http://uchportal.ru">uchportal.ru</a> Видеоуроки и конспекты <a href="http://videouroki.net">videouroki.net</a>	применение на уроке интерактивных форм работы с обучающимися: интеллектуальных игр, стимулирующих познавательную мотивацию обучающихся;
15	Варианты строчки прямого стежка (перевивы). Вышивка	3	Инфоурок <a href="http://infourok.ru">infourok.ru</a> РЭШ <a href="http://resh.edu.ru">resh.edu.ru</a> Педсовет <a href="http://pedsovet.su">pedsovet.su</a> Учи.ру <a href="http://uchi.ru">uchi.ru</a> Мультиурок <a href="http://multiurok.ru">multiurok.ru</a> Единая Коллекция цифровых образовательных ресурсов <a href="http://schoolcollection.edu.ru">schoolcollection.edu.ru</a> Учительский портал <a href="http://uchportal.ru">uchportal.ru</a> Видеоуроки и конспекты <a href="http://videouroki.net">videouroki.net</a>	применение на уроке групповой работы или работы в парах, которые учат обучающихся командной работе и взаимодействию с другими обучающимися
16	Резервное время	1	Инфоурок <a href="http://infourok.ru">infourok.ru</a> РЭШ <a href="http://resh.edu.ru">resh.edu.ru</a> Педсовет <a href="http://pedsovet.su">pedsovet.su</a> Учи.ру <a href="http://uchi.ru">uchi.ru</a> Мультиурок <a href="http://multiurok.ru">multiurok.ru</a> Единая Коллекция цифровых образовательных ресурсов <a href="http://schoolcollection.edu.ru">schoolcollection.edu.ru</a> Учительский портал <a href="http://uchportal.ru">uchportal.ru</a> Видеоуроки и конспекты <a href="http://videouroki.net">videouroki.net</a>	использование воспитательных возможностей содержания учебного предмета через демонстрацию обучающимся примеров ответственного, гражданского поведения, проявления человеколюбия и добросердечности, через подбор соответствующих

			текстов для чтения, задач для решения, проблемных ситуаций для обсуждения в классе
Всего	33		

## 2 КЛАСС

№ п/п	Наименование разделов и тем программы	Количество академических часов	Электронные (цифровые) учебно-методические материалы	Форма реализации воспитательного потенциала темы
1	Повторение и обобщение пройденного в первом классе	1	Инфоурок <a href="http://infourok.ru">infourok.ru</a> РЭШ <a href="http://resh.edu.ru">resh.edu.ru</a> Педсовет <a href="http://pedsovet.su">pedsovet.su</a> Учи.ру <a href="http://uchi.ru">uchi.ru</a> Мультиурок <a href="http://multiurok.ru">multiurok.ru</a> Единая Коллекция цифровых образовательных ресурсов <a href="http://schoolcollection.edu.ru">schoolcollection.edu.ru</a> Учительский портал <a href="http://uchportal.ru">uchportal.ru</a> Видеоуроки и конспекты <a href="http://videouroki.net">videouroki.net</a>	установление доверительных отношений между педагогическим работником и его обучающимися, способствующих позитивному восприятию обучающимися требований и просьб педагогического работника, привлечению их внимания к обсуждаемой на уроке информации, активизации их познавательной деятельности
2	Средства художественной выразительности (композиция, цвет, форма, размер, тон, светотень, симметрия) в работах мастеров	4	Инфоурок <a href="http://infourok.ru">infourok.ru</a> РЭШ <a href="http://resh.edu.ru">resh.edu.ru</a> Педсовет <a href="http://pedsovet.su">pedsovet.su</a> Учи.ру <a href="http://uchi.ru">uchi.ru</a> Мультиурок <a href="http://multiurok.ru">multiurok.ru</a> Единая Коллекция цифровых образовательных ресурсов <a href="http://schoolcollection.edu.ru">schoolcollection.edu.ru</a> Учительский портал <a href="http://uchportal.ru">uchportal.ru</a> Видеоуроки и конспекты <a href="http://videouroki.net">videouroki.net</a>	побуждение обучающихся соблюдать на уроке общепринятые нормы поведения, правила общения со старшими (педагогическими работниками) и сверстниками (обучающимися), принципы учебной дисциплины и самоорганизации;
3	Биговка. Сгибание тонкого картона и плотных видов бумаги	4	Инфоурок <a href="http://infourok.ru">infourok.ru</a> РЭШ <a href="http://resh.edu.ru">resh.edu.ru</a> Педсовет <a href="http://pedsovet.su">pedsovet.su</a> Учи.ру <a href="http://uchi.ru">uchi.ru</a> Мультиурок <a href="http://multiurok.ru">multiurok.ru</a> Единая Коллекция цифровых образовательных ресурсов <a href="http://schoolcollection.edu.ru">schoolcollection.edu.ru</a> Учительский портал <a href="http://uchportal.ru">uchportal.ru</a> Видеоуроки и конспекты <a href="http://videouroki.net">videouroki.net</a>	применение на уроке интерактивных форм работы с обучающимися: интеллектуальных игр, стимулирующих познавательную мотивацию обучающихся; групповой работы или работы в парах, которые учат обучающихся командной работе и взаимодействию с другими обучающимися;
4	Технология и технологические операции ручной	1	Инфоурок <a href="http://infourok.ru">infourok.ru</a> РЭШ <a href="http://resh.edu.ru">resh.edu.ru</a> Педсовет <a href="http://pedsovet.su">pedsovet.su</a>	применение на уроке групповой работы или работы в парах, которые

	обработки материалов (общее представление)		Учи.ру <a href="http://uchi.ru">uchi.ru</a> Мультиурок <a href="http://multiurok.ru">multiurok.ru</a> Единая Коллекция цифровых образовательных ресурсов <a href="http://schoolcollection.edu.ru">schoolcollection.edu.ru</a> Учительский портал <a href="http://uchportal.ru">uchportal.ru</a> Видеоуроки и конспекты <a href="http://videouroki.net">videouroki.net</a>	учат обучающихся командной работе и взаимодействию с другими обучающимися
5	Элементы графической грамоты	2	Инфоурок <a href="http://infourok.ru">infourok.ru</a> РЭШ <a href="http://resh.edu.ru">resh.edu.ru</a> Педсовет <a href="http://pedsovet.su">pedsovet.su</a> Учи.ру <a href="http://uchi.ru">uchi.ru</a> Мультиурок <a href="http://multiurok.ru">multiurok.ru</a> Единая Коллекция цифровых образовательных ресурсов <a href="http://schoolcollection.edu.ru">schoolcollection.edu.ru</a> Учительский портал <a href="http://uchportal.ru">uchportal.ru</a> Видеоуроки и конспекты <a href="http://videouroki.net">videouroki.net</a>	использование воспитательных возможностей содержания учебного предмета через демонстрацию обучающимся примеров ответственного, гражданского поведения, проявления человеколюбия и добросердечности, через подбор соответствующих текстов для чтения, задач для решения, проблемных ситуаций для обсуждения в классе
6	Разметка прямоугольных деталей от двух прямых углов по линейке	3	Инфоурок <a href="http://infourok.ru">infourok.ru</a> РЭШ <a href="http://resh.edu.ru">resh.edu.ru</a> Педсовет <a href="http://pedsovet.su">pedsovet.su</a> Учи.ру <a href="http://uchi.ru">uchi.ru</a> Мультиурок <a href="http://multiurok.ru">multiurok.ru</a> Единая Коллекция цифровых образовательных ресурсов <a href="http://schoolcollection.edu.ru">schoolcollection.edu.ru</a> Учительский портал <a href="http://uchportal.ru">uchportal.ru</a> Видеоуроки и конспекты <a href="http://videouroki.net">videouroki.net</a>	применение на уроке интерактивных форм работы с обучающимися: интеллектуальных игр, стимулирующих познавательную мотивацию обучающихся; групповой работы или работы в парах, которые учат обучающихся командной работе и взаимодействию с другими обучающимися;
7	Угольник – чертежный (контрольно-измерительный) инструмент. Разметка прямоугольных деталей по угольнику	1	Инфоурок <a href="http://infourok.ru">infourok.ru</a> РЭШ <a href="http://resh.edu.ru">resh.edu.ru</a> Педсовет <a href="http://pedsovet.su">pedsovet.su</a> Учи.ру <a href="http://uchi.ru">uchi.ru</a> Мультиурок <a href="http://multiurok.ru">multiurok.ru</a> Единая Коллекция цифровых образовательных ресурсов <a href="http://schoolcollection.edu.ru">schoolcollection.edu.ru</a> Учительский портал <a href="http://uchportal.ru">uchportal.ru</a> Видеоуроки и конспекты <a href="http://videouroki.net">videouroki.net</a>	применение на уроке групповой работы или работы в парах, которые учат обучающихся командной работе и взаимодействию с другими обучающимися
8	Циркуль – чертежный (контрольно-измерительный) инструмент. Разметка круглых деталей циркулем	2	Инфоурок <a href="http://infourok.ru">infourok.ru</a> РЭШ <a href="http://resh.edu.ru">resh.edu.ru</a> Педсовет <a href="http://pedsovet.su">pedsovet.su</a> Учи.ру <a href="http://uchi.ru">uchi.ru</a> Мультиурок <a href="http://multiurok.ru">multiurok.ru</a> Единая Коллекция цифровых образовательных ресурсов <a href="http://schoolcollection.edu.ru">schoolcollection.edu.ru</a> Учительский портал <a href="http://uchportal.ru">uchportal.ru</a>	включение в урок игровых процедур, которые помогают поддержать мотивацию обучающихся к получению знаний, налаживанию позитивных межличностных отношений в классе, помогают установлению доброжелательной

			Видеоуроки и конспекты <a href="http://videouroki.net">videouroki.net</a>	атмосферы во время урока;
9	Подвижное и неподвижное соединение деталей. Соединение деталей изделия «щелевым замком»	5	Инфоурок <a href="http://infourok.ru">infourok.ru</a> РЭШ <a href="http://resh.edu.ru">resh.edu.ru</a> Педсовет <a href="http://pedsovet.su">pedsovet.su</a> Учи.ру <a href="http://uchi.ru">uchi.ru</a> Мультиурок <a href="http://multiurok.ru">multiurok.ru</a> Единая Коллекция цифровых образовательных ресурсов <a href="http://schoolcollection.edu.ru">schoolcollection.edu.ru</a> Учительский портал <a href="http://uchportal.ru">uchportal.ru</a> Видеоуроки и конспекты <a href="http://videouroki.net">videouroki.net</a>	применение на уроке групповой работы или работы в парах, которые учат обучающихся командной работе и взаимодействию с другими обучающимися
10	Машины на службе у человека	2	Инфоурок <a href="http://infourok.ru">infourok.ru</a> РЭШ <a href="http://resh.edu.ru">resh.edu.ru</a> Педсовет <a href="http://pedsovet.su">pedsovet.su</a> Учи.ру <a href="http://uchi.ru">uchi.ru</a> Мультиурок <a href="http://multiurok.ru">multiurok.ru</a> Единая Коллекция цифровых образовательных ресурсов <a href="http://schoolcollection.edu.ru">schoolcollection.edu.ru</a> Учительский портал <a href="http://uchportal.ru">uchportal.ru</a> Видеоуроки и конспекты <a href="http://videouroki.net">videouroki.net</a>	использование воспитательных возможностей содержания учебного предмета через демонстрацию обучающимся примеров ответственного, гражданского поведения, проявления человеколюбия и добросердечности, через подбор соответствующих текстов для чтения, задач для решения, проблемных ситуаций для обсуждения в классе
11	Натуральные ткани. Основные свойства натуральных тканей	1	Инфоурок <a href="http://infourok.ru">infourok.ru</a> РЭШ <a href="http://resh.edu.ru">resh.edu.ru</a> Педсовет <a href="http://pedsovet.su">pedsovet.su</a> Учи.ру <a href="http://uchi.ru">uchi.ru</a> Мультиурок <a href="http://multiurok.ru">multiurok.ru</a> Единая Коллекция цифровых образовательных ресурсов <a href="http://schoolcollection.edu.ru">schoolcollection.edu.ru</a> Учительский портал <a href="http://uchportal.ru">uchportal.ru</a> Видеоуроки и конспекты <a href="http://videouroki.net">videouroki.net</a>	применение на уроке групповой работы или работы в парах, которые учат обучающихся командной работе и взаимодействию с другими обучающимися
12	Виды ниток. Их назначение, использование	1	Инфоурок <a href="http://infourok.ru">infourok.ru</a> РЭШ <a href="http://resh.edu.ru">resh.edu.ru</a> Педсовет <a href="http://pedsovet.su">pedsovet.su</a> Учи.ру <a href="http://uchi.ru">uchi.ru</a> Мультиурок <a href="http://multiurok.ru">multiurok.ru</a> Единая Коллекция цифровых образовательных ресурсов <a href="http://schoolcollection.edu.ru">schoolcollection.edu.ru</a> Учительский портал <a href="http://uchportal.ru">uchportal.ru</a> Видеоуроки и конспекты <a href="http://videouroki.net">videouroki.net</a>	применение на уроке интерактивных форм работы с обучающимися: интеллектуальных игр, стимулирующих познавательную мотивацию обучающихся; групповой работы или работы в парах, которые учат обучающихся командной работе и взаимодействию с другими обучающимися;
13	Технология изготовления швейных изделий. Лекало. Строчка косого стежка и ее варианты	6	Инфоурок <a href="http://infourok.ru">infourok.ru</a> РЭШ <a href="http://resh.edu.ru">resh.edu.ru</a> Педсовет <a href="http://pedsovet.su">pedsovet.su</a> Учи.ру <a href="http://uchi.ru">uchi.ru</a>	применение на уроке групповой работы или работы в парах, которые учат обучающихся

			Мультиурок <a href="http://multiurok.ru">multiurok.ru</a> Единая Коллекция цифровых образовательных ресурсов <a href="http://schoolcollection.edu.ru">schoolcollection.edu.ru</a> Учительский портал <a href="http://uchportal.ru">uchportal.ru</a> Видеоуроки и конспекты <a href="http://videouroki.net">videouroki.net</a>	командной работе и взаимодействием с другими обучающимися
14	Резервное время	1	Инфоурок <a href="http://infourok.ru">infourok.ru</a> РЭШ <a href="http://resh.edu.ru">resh.edu.ru</a> Педсовет <a href="http://pedsovet.su">pedsovet.su</a> Учи.ру <a href="http://uchi.ru">uchi.ru</a> Мультиурок <a href="http://multiurok.ru">multiurok.ru</a> Единая Коллекция цифровых образовательных ресурсов <a href="http://schoolcollection.edu.ru">schoolcollection.edu.ru</a> Учительский портал <a href="http://uchportal.ru">uchportal.ru</a> Видеоуроки и конспекты <a href="http://videouroki.net">videouroki.net</a>	включение в урок игровых процедур, которые помогают поддерживать мотивацию обучающихся к получению знаний, налаживанию позитивных межличностных отношений в классе, помогают установлению доброжелательной атмосферы во время урока;
Всего		34		

### 3 КЛАСС

№ п/п	Наименование разделов и тем программы	Количество академических часов	Электронные (цифровые) учебно-методические материалы	Форма реализации воспитательного потенциала темы
1	Повторение и обобщение пройденного во втором классе	1	Инфоурок <a href="http://infourok.ru">infourok.ru</a> РЭШ <a href="http://resh.edu.ru">resh.edu.ru</a> Педсовет <a href="http://pedsovet.su">pedsovet.su</a> Учи.ру <a href="http://uchi.ru">uchi.ru</a> Мультиурок <a href="http://multiurok.ru">multiurok.ru</a> Единая Коллекция цифровых образовательных ресурсов <a href="http://schoolcollection.edu.ru">schoolcollection.edu.ru</a> Учительский портал <a href="http://uchportal.ru">uchportal.ru</a> Видеоуроки и конспекты <a href="http://videouroki.net">videouroki.net</a>	установление доверительных отношений между педагогическим работником и его обучающимися, способствующих позитивному восприятию обучающимися требований и просьб педагогического работника, привлечению их внимания к обсуждаемой на уроке информации, активизации их познавательной деятельности
2	Информационно-коммуникативные технологии	3	Инфоурок <a href="http://infourok.ru">infourok.ru</a> РЭШ <a href="http://resh.edu.ru">resh.edu.ru</a> Педсовет <a href="http://pedsovet.su">pedsovet.su</a> Учи.ру <a href="http://uchi.ru">uchi.ru</a> Мультиурок <a href="http://multiurok.ru">multiurok.ru</a> Единая Коллекция цифровых образовательных ресурсов <a href="http://schoolcollection.edu.ru">schoolcollection.edu.ru</a> Учительский портал <a href="http://uchportal.ru">uchportal.ru</a> Видеоуроки и конспекты <a href="http://videouroki.net">videouroki.net</a>	побуждение обучающихся соблюдать на уроке общепринятые нормы поведения, правила общения со старшими (педагогическими работниками) и сверстниками (обучающимися), принципы учебной дисциплины и самоорганизации;
3	Способы получения объемных рельефных	4	Инфоурок <a href="http://infourok.ru">infourok.ru</a> РЭШ <a href="http://resh.edu.ru">resh.edu.ru</a>	применение на уроке интерактивных форм работы

	форм и изображений (технология обработки пластических масс, креповой бумаги		<p>Педсовет <a href="http://pedsovet.su">pedsovet.su</a>  Учи.ру <a href="http://uchi.ru">uchi.ru</a>  Мультиурок <a href="http://multiurok.ru">multiurok.ru</a>  Единая Коллекция цифровых образовательных ресурсов <a href="http://schoolcollection.edu.ru">schoolcollection.edu.ru</a>  Учительский портал <a href="http://uchportal.ru">uchportal.ru</a>  Видеоуроки и конспекты <a href="http://videouroki.net">videouroki.net</a></p>	с обучающимися: интеллектуальных игр, стимулирующих познавательную мотивацию обучающихся; групповой работы или работы в парах, которые учат обучающихся командной работе и взаимодействию с другими обучающимися;
4	Способы получения объемных рельефных форм и изображений Фольга. Технология обработки фольги	1	<p>Инфоурок <a href="http://infourok.ru">infourok.ru</a>  РЭШ <a href="http://resh.edu.ru">resh.edu.ru</a>  Педсовет <a href="http://pedsovet.su">pedsovet.su</a>  Учи.ру <a href="http://uchi.ru">uchi.ru</a>  Мультиурок <a href="http://multiurok.ru">multiurok.ru</a>  Единая Коллекция цифровых образовательных ресурсов <a href="http://schoolcollection.edu.ru">schoolcollection.edu.ru</a>  Учительский портал <a href="http://uchportal.ru">uchportal.ru</a>  Видеоуроки и конспекты <a href="http://videouroki.net">videouroki.net</a></p>	использование воспитательных возможностей содержания учебного предмета через демонстрацию обучающимся примеров ответственного, гражданского поведения, проявления человеколюбия и добросердечности, через подбор соответствующих текстов для чтения, задач для решения, проблемных ситуаций для обсуждения в классе
5	Архитектура и строительство. Гофрокартон. Его строение свойства, сферы использования	1	<p>Инфоурок <a href="http://infourok.ru">infourok.ru</a>  РЭШ <a href="http://resh.edu.ru">resh.edu.ru</a>  Педсовет <a href="http://pedsovet.su">pedsovet.su</a>  Учи.ру <a href="http://uchi.ru">uchi.ru</a>  Мультиурок <a href="http://multiurok.ru">multiurok.ru</a>  Единая Коллекция цифровых образовательных ресурсов <a href="http://schoolcollection.edu.ru">schoolcollection.edu.ru</a>  Учительский портал <a href="http://uchportal.ru">uchportal.ru</a>  Видеоуроки и конспекты <a href="http://videouroki.net">videouroki.net</a></p>	применение на уроке групповой работы или работы в парах, которые учат обучающихся командной работе и взаимодействию с другими обучающимися
6	Объемные формы деталей и изделий. Развертка. Чертеж развертки	6	<p>Инфоурок <a href="http://infourok.ru">infourok.ru</a>  РЭШ <a href="http://resh.edu.ru">resh.edu.ru</a>  Педсовет <a href="http://pedsovet.su">pedsovet.su</a>  Учи.ру <a href="http://uchi.ru">uchi.ru</a>  Мультиурок <a href="http://multiurok.ru">multiurok.ru</a>  Единая Коллекция цифровых образовательных ресурсов <a href="http://schoolcollection.edu.ru">schoolcollection.edu.ru</a>  Учительский портал <a href="http://uchportal.ru">uchportal.ru</a>  Видеоуроки и конспекты <a href="http://videouroki.net">videouroki.net</a></p>	применение на уроке интерактивных форм работы с обучающимися: интеллектуальных игр, стимулирующих познавательную мотивацию обучающихся; групповой работы или работы в парах, которые учат обучающихся командной работе и взаимодействию с другими обучающимися;
7	Технологии обработки текстильных материалов	4	<p>Инфоурок <a href="http://infourok.ru">infourok.ru</a>  РЭШ <a href="http://resh.edu.ru">resh.edu.ru</a>  Педсовет <a href="http://pedsovet.su">pedsovet.su</a>  Учи.ру <a href="http://uchi.ru">uchi.ru</a>  Мультиурок <a href="http://multiurok.ru">multiurok.ru</a>  Единая Коллекция цифровых образовательных ресурсов <a href="http://schoolcollection.edu.ru">schoolcollection.edu.ru</a>  Учительский портал <a href="http://uchportal.ru">uchportal.ru</a>  Видеоуроки и конспекты</p>	применение на уроке групповой работы или работы в парах, которые учат обучающихся командной работе и взаимодействию с другими обучающимися

			<a href="http://videouroki.net">videouroki.net</a>	
8	Пришивание пуговиц. Ремонт одежды	3	Инфоурок <a href="http://infourok.ru">infourok.ru</a> РЭШ <a href="http://resh.edu.ru">resh.edu.ru</a> Педсовет <a href="http://pedsovet.su">pedsovet.su</a> Учи.ру <a href="http://uchi.ru">uchi.ru</a> Мультиурок <a href="http://multiurok.ru">multiurok.ru</a> Единая Коллекция цифровых образовательных ресурсов <a href="http://schoolcollection.edu.ru">schoolcollection.edu.ru</a> Учительский портал <a href="http://uchportal.ru">uchportal.ru</a> Видеоуроки и конспекты <a href="http://videouroki.net">videouroki.net</a>	использование воспитательных возможностей содержания учебного предмета через демонстрацию обучающимся примеров ответственного, гражданского поведения, проявления человеколюбия и добросердечности, через подбор соответствующих текстов для чтения, задач для решения, проблемных ситуаций для обсуждения в классе
9	Современные производства и профессии	4	Инфоурок <a href="http://infourok.ru">infourok.ru</a> РЭШ <a href="http://resh.edu.ru">resh.edu.ru</a> Педсовет <a href="http://pedsovet.su">pedsovet.su</a> Учи.ру <a href="http://uchi.ru">uchi.ru</a> Мультиурок <a href="http://multiurok.ru">multiurok.ru</a> Единая Коллекция цифровых образовательных ресурсов <a href="http://schoolcollection.edu.ru">schoolcollection.edu.ru</a> Учительский портал <a href="http://uchportal.ru">uchportal.ru</a> Видеоуроки и конспекты <a href="http://videouroki.net">videouroki.net</a>	включение в урок игровых процедур, которые помогают поддержать мотивацию обучающихся к получению знаний, налаживанию позитивных межличностных отношений в классе, помогают установлению доброжелательной атмосферы во время урока;
10	Подвижное и неподвижное соединение деталей из деталей наборов типа «Конструктор». Конструирование изделий из разных материалов	6	Инфоурок <a href="http://infourok.ru">infourok.ru</a> РЭШ <a href="http://resh.edu.ru">resh.edu.ru</a> Педсовет <a href="http://pedsovet.su">pedsovet.su</a> Учи.ру <a href="http://uchi.ru">uchi.ru</a> Мультиурок <a href="http://multiurok.ru">multiurok.ru</a> Единая Коллекция цифровых образовательных ресурсов <a href="http://schoolcollection.edu.ru">schoolcollection.edu.ru</a> Учительский портал <a href="http://uchportal.ru">uchportal.ru</a> Видеоуроки и конспекты <a href="http://videouroki.net">videouroki.net</a>	применение на уроке групповой работы или работы в парах, которые учат обучающихся командной работе и взаимодействию с другими обучающимися
11	Резервное время	1	Инфоурок <a href="http://infourok.ru">infourok.ru</a> РЭШ <a href="http://resh.edu.ru">resh.edu.ru</a> Педсовет <a href="http://pedsovet.su">pedsovet.su</a> Учи.ру <a href="http://uchi.ru">uchi.ru</a> Мультиурок <a href="http://multiurok.ru">multiurok.ru</a> Единая Коллекция цифровых образовательных ресурсов <a href="http://schoolcollection.edu.ru">schoolcollection.edu.ru</a> Учительский портал <a href="http://uchportal.ru">uchportal.ru</a> Видеоуроки и конспекты <a href="http://videouroki.net">videouroki.net</a>	применение на уроке интерактивных форм работы с обучающимися: интеллектуальных игр, стимулирующих познавательную мотивацию обучающихся; групповой работы или работы в парах, которые учат обучающихся командной работе и взаимодействию с другими обучающимися;
Всего		34		

#### 4 КЛАСС

№ п/п	Наименование разделов и тем программы	Количество академических	Электронные (цифровые) учебно-методические	Форма реализации воспитательного потенциала
-------	---------------------------------------	--------------------------	--	---

		часов	материалы	темы
1	Повторение и обобщение изученного в третьем классе	1	Инфоурок <a href="http://infourok.ru">infourok.ru</a> РЭШ <a href="http://resh.edu.ru">resh.edu.ru</a> Педсовет <a href="http://pedsovet.su">pedsovet.su</a> Учи.ру <a href="http://uchi.ru">uchi.ru</a> Мультиурок <a href="http://multiurok.ru">multiurok.ru</a> Единая Коллекция цифровых образовательных ресурсов <a href="http://schoolcollection.edu.ru">schoolcollection.edu.ru</a> Учительский портал <a href="http://uchportal.ru">uchportal.ru</a> Видеоуроки и конспекты <a href="http://videouroki.net">videouroki.net</a>	установление доверительных отношений между педагогическим работником и его обучающимися, способствующих позитивному восприятию обучающимися требований и просьб педагогического работника, привлечению их внимания к обсуждаемой на уроке информации, активизации их познавательной деятельности
2	Информационно-коммуникативные технологии	3	Инфоурок <a href="http://infourok.ru">infourok.ru</a> РЭШ <a href="http://resh.edu.ru">resh.edu.ru</a> Педсовет <a href="http://pedsovet.su">pedsovet.su</a> Учи.ру <a href="http://uchi.ru">uchi.ru</a> Мультиурок <a href="http://multiurok.ru">multiurok.ru</a> Единая Коллекция цифровых образовательных ресурсов <a href="http://schoolcollection.edu.ru">schoolcollection.edu.ru</a> Учительский портал <a href="http://uchportal.ru">uchportal.ru</a> Видеоуроки и конспекты <a href="http://videouroki.net">videouroki.net</a>	побуждение обучающихся соблюдать на уроке общепринятые нормы поведения, правила общения со старшими (педагогическими работниками) и сверстниками (обучающимися), принципы учебной дисциплины и самоорганизации;
3	Конструирование робототехнических моделей	5	Инфоурок <a href="http://infourok.ru">infourok.ru</a> РЭШ <a href="http://resh.edu.ru">resh.edu.ru</a> Педсовет <a href="http://pedsovet.su">pedsovet.su</a> Учи.ру <a href="http://uchi.ru">uchi.ru</a> Мультиурок <a href="http://multiurok.ru">multiurok.ru</a> Единая Коллекция цифровых образовательных ресурсов <a href="http://schoolcollection.edu.ru">schoolcollection.edu.ru</a> Учительский портал <a href="http://uchportal.ru">uchportal.ru</a> Видеоуроки и конспекты <a href="http://videouroki.net">videouroki.net</a>	применение на уроке групповой работы или работы в парах, которые учат обучающихся командной работе и взаимодействию с другими обучающимися
4	Конструирование сложных изделий из бумаги и картона	5	Инфоурок <a href="http://infourok.ru">infourok.ru</a> РЭШ <a href="http://resh.edu.ru">resh.edu.ru</a> Педсовет <a href="http://pedsovet.su">pedsovet.su</a> Учи.ру <a href="http://uchi.ru">uchi.ru</a> Мультиурок <a href="http://multiurok.ru">multiurok.ru</a> Единая Коллекция цифровых образовательных ресурсов <a href="http://schoolcollection.edu.ru">schoolcollection.edu.ru</a> Учительский портал <a href="http://uchportal.ru">uchportal.ru</a> Видеоуроки и конспекты <a href="http://videouroki.net">videouroki.net</a>	использование воспитательных возможностей содержания учебного предмета через демонстрацию обучающимся примеров ответственного, гражданского поведения, проявления человеколюбия и добросердечности, через подбор соответствующих текстов для чтения, задач для решения, проблемных ситуаций для обсуждения в классе
5	Конструирование объемных изделий из разверток	3	Инфоурок <a href="http://infourok.ru">infourok.ru</a> РЭШ <a href="http://resh.edu.ru">resh.edu.ru</a>	применение на уроке групповой работы или



			<p>Педсовет <a href="http://pedsovet.su">pedsovet.su</a>  Учи.ру <a href="http://uchi.ru">uchi.ru</a>  Мультиурок <a href="http://multiurok.ru">multiurok.ru</a>  Единая Коллекция цифровых образовательных ресурсов <a href="http://schoolcollection.edu.ru">schoolcollection.edu.ru</a>  Учительский портал <a href="http://uchportal.ru">uchportal.ru</a>  Видеоуроки и конспекты <a href="http://videouroki.net">videouroki.net</a></p>	<p>работы в парах, которые учат обучающихся командной работе и взаимодействию с другими обучающимися</p>
6	Интерьеры разных времен. Декор интерьера	3	<p>Инфоурок <a href="http://infourok.ru">infourok.ru</a>  РЭШ <a href="http://resh.edu.ru">resh.edu.ru</a>  Педсовет <a href="http://pedsovet.su">pedsovet.su</a>  Учи.ру <a href="http://uchi.ru">uchi.ru</a>  Мультиурок <a href="http://multiurok.ru">multiurok.ru</a>  Единая Коллекция цифровых образовательных ресурсов <a href="http://schoolcollection.edu.ru">schoolcollection.edu.ru</a>  Учительский портал <a href="http://uchportal.ru">uchportal.ru</a>  Видеоуроки и конспекты <a href="http://videouroki.net">videouroki.net</a></p>	<p>применение на уроке интерактивных форм работы с обучающимися: интеллектуальных игр, стимулирующих познавательную мотивацию обучающихся; групповой работы или работы в парах, которые учат обучающихся командной работе и взаимодействию с другими обучающимися;</p>
7	Синтетические материалы	5	<p>Инфоурок <a href="http://infourok.ru">infourok.ru</a>  РЭШ <a href="http://resh.edu.ru">resh.edu.ru</a>  Педсовет <a href="http://pedsovet.su">pedsovet.su</a>  Учи.ру <a href="http://uchi.ru">uchi.ru</a>  Мультиурок <a href="http://multiurok.ru">multiurok.ru</a>  Единая Коллекция цифровых образовательных ресурсов <a href="http://schoolcollection.edu.ru">schoolcollection.edu.ru</a>  Учительский портал <a href="http://uchportal.ru">uchportal.ru</a>  Видеоуроки и конспекты <a href="http://videouroki.net">videouroki.net</a></p>	<p>включение в урок игровых процедур, которые помогают поддержать мотивацию обучающихся к получению знаний, налаживанию позитивных межличностных отношений в классе, помогают установлению доброжелательной атмосферы во время урока;</p>
8	История одежды и текстильных материалов	5	<p>Инфоурок <a href="http://infourok.ru">infourok.ru</a>  РЭШ <a href="http://resh.edu.ru">resh.edu.ru</a>  Педсовет <a href="http://pedsovet.su">pedsovet.su</a>  Учи.ру <a href="http://uchi.ru">uchi.ru</a>  Мультиурок <a href="http://multiurok.ru">multiurok.ru</a>  Единая Коллекция цифровых образовательных ресурсов <a href="http://schoolcollection.edu.ru">schoolcollection.edu.ru</a>  Учительский портал <a href="http://uchportal.ru">uchportal.ru</a>  Видеоуроки и конспекты <a href="http://videouroki.net">videouroki.net</a></p>	<p>применение на уроке групповой работы или работы в парах, которые учат обучающихся командной работе и взаимодействию с другими обучающимися</p>
9	Подвижные способы соединения деталей усложненных конструкций	3	<p>Инфоурок <a href="http://infourok.ru">infourok.ru</a>  РЭШ <a href="http://resh.edu.ru">resh.edu.ru</a>  Педсовет <a href="http://pedsovet.su">pedsovet.su</a>  Учи.ру <a href="http://uchi.ru">uchi.ru</a>  Мультиурок <a href="http://multiurok.ru">multiurok.ru</a>  Единая Коллекция цифровых образовательных ресурсов <a href="http://schoolcollection.edu.ru">schoolcollection.edu.ru</a>  Учительский портал <a href="http://uchportal.ru">uchportal.ru</a>  Видеоуроки и конспекты <a href="http://videouroki.net">videouroki.net</a></p>	<p>использование воспитательных возможностей содержания учебного предмета через демонстрацию обучающимся примеров ответственного, гражданского поведения, проявления человеколюбия и добросердечности, через подбор соответствующих текстов для чтения, задач для решения, проблемных ситуаций для обсуждения в</p>

				классе
10	Резервное время	1	<p>Инфоурок <a href="http://infourok.ru">infourok.ru</a>  РЭШ <a href="http://resh.edu.ru">resh.edu.ru</a>  Педсовет <a href="http://pedsovet.su">pedsovet.su</a>  Учи.ру <a href="http://uchi.ru">uchi.ru</a>  Мультиурок <a href="http://multiurok.ru">multiurok.ru</a>  Единая Коллекция цифровых образовательных ресурсов <a href="http://schoolcollection.edu.ru">schoolcollection.edu.ru</a>  Учительский портал <a href="http://uchportal.ru">uchportal.ru</a>  Видеоуроки и конспекты <a href="http://videouroki.net">videouroki.net</a></p>	<p>применение на уроке интерактивных форм работы с обучающимися: интеллектуальных игр, стимулирующих познавательную мотивацию обучающихся; групповой работы или работы в парах, которые учат обучающихся командной работе и взаимодействию с другими обучающимися;</p>
Всего		34		

### 1. ПОЯСНИТЕЛЬНАЯ ЗАПИСКА

Программа по физической культуре на уровне начального общего образования составлена на основе требований к результатам освоения программы начального общего образования ФГОС НОО, а также ориентирована на целевые приоритеты духовно-нравственного развития, воспитания и социализации обучающихся, сформулированные в федеральной рабочей программе воспитания.

#### Общая характеристика предмета

Программа по физической культуре разработана с учётом потребности современного российского общества в физически крепком и деятельном подрастающем поколении, способном активно включаться в разнообразные формы здорового образа жизни, использовать ценности физической культуры для саморазвития, самоопределения и самореализации.

В программе по физической культуре отражены объективно сложившиеся реалии современного социокультурного развития общества, условия деятельности образовательных организаций, запросы родителей обучающихся, педагогических работников на обновление содержания образовательного процесса, внедрение в его практику современных подходов, новых методик и технологий.

Изучение учебного предмета «Физическая культура» имеет важное значение в онтогенезе обучающихся. Оно активно воздействует на развитие их физической, психической и социальной природы, содействует укреплению здоровья, повышению защитных свойств организма, развитию памяти, внимания и мышления, предметно ориентируется на активное вовлечение обучающихся в самостоятельные занятия физической культурой и спортом.

#### Цели и задачи изучения предмета

Целью образования по физической культуре на уровне начального общего образования является формирование у обучающихся основ здорового образа жизни, активной творческой самостоятельности в проведении разнообразных форм занятий физическими упражнениями. Достижение данной цели обеспечивается ориентацией учебного предмета на укрепление и сохранение здоровья обучающихся, приобретение ими знаний и способов самостоятельной деятельности, развитие физических качеств и освоение физических упражнений оздоровительной, спортивной и прикладно-ориентированной направленности.

Развивающая ориентация учебного предмета «Физическая культура» заключается в формировании у обучающихся необходимого и достаточного физического здоровья, уровня развития физических качеств и обучения физическим упражнениям разной функциональной направленности. Существенным достижением такой ориентации является постепенное вовлечение обучающихся в здоровый образ жизни за счёт овладения ими знаниями и умениями по организации самостоятельных занятий подвижными играми, коррекционной, дыхательной и зрительной гимнастикой, проведения физкультминуток и утренней зарядки, закаливающих процедур, наблюдений за физическим развитием и физической подготовленностью.

Воспитывающее значение учебного предмета раскрывается в приобщении обучающихся к истории и традициям физической культуры и спорта народов России, формировании интереса к регулярным занятиям физической культурой и спортом, осознании роли занятий физической культурой в укреплении здоровья, организации активного отдыха и досуга. В процессе обучения у обучающихся активно формируются положительные навыки и способы поведения, общения и взаимодействия со сверстниками и учителями, оценивания своих действий и поступков в процессе совместной коллективной деятельности.

Методологической основой структуры и содержания программы по физической культуре для начального общего образования являются базовые положения личностно-деятельностного подхода, ориентирующие педагогический процесс на развитие целостной личности обучающихся. Достижение целостного развития становится возможным благодаря освоению обучающимися двигательной деятельности, представляющей собой основу содержания учебного предмета «Физическая культура». Двигательная деятельность оказывает активное влияние на развитие психической и социальной природы обучающихся. Как и любая деятельность, она включает в себя информационный, операциональный и мотивационно-процессуальный компоненты, которые находят своё отражение в соответствующих дидактических линиях учебного предмета.

В целях усиления мотивационной составляющей учебного предмета и подготовки обучающихся к выполнению комплекса ГТО в структуру программы по физической культуре в раздел «Физическое совершенствование» вводится образовательный модуль «Прикладно-ориентированная физическая культура». Данный модуль позволит удовлетворить интересы обучающихся в занятиях спортом и активном участии в спортивных соревнованиях, развитии национальных форм соревновательной деятельности и систем физического воспитания.

Содержание модуля «Прикладно-ориентированная физическая культура» обеспечивается программами по видам спорта, которые могут использоваться образовательными организациями исходя из интересов обучающихся, физкультурно-спортивных традиций, наличия необходимой материально-технической базы, квалификации педагогического состава. Образовательные организации могут разрабатывать своё содержание для модуля «Прикладно-ориентированная физическая культура» и включать в него популярные национальные виды спорта, подвижные игры и развлечения, основывающиеся на этнокультурных, исторических и современных традициях региона и школы.

Содержание программы по физической культуре изложено по годам обучения и раскрывает основные её содержательные линии, обязательные для изучения в каждом классе: «Знания о физической культуре», «Способы самостоятельной деятельности» и «Физическое совершенствование».

Планируемые результаты включают в себя личностные, метапредметные и предметные результаты.

Результативность освоения учебного предмета обучающимися достигается посредством современных научно обоснованных инновационных средств, методов и форм обучения, информационно-коммуникативных технологий и передового педагогического опыта.

## **Место учебного предмета «Физическая культура» в учебном плане**

Общее число часов для изучения физической культуры на уровне начального общего образования составляет – 270 часов: в 1 классе – 66 часов (2 часа в неделю), во 2 классе – 68 часа (2 часа в неделю), в 3 классе – 68 часа (2 часа в неделю), в 4 классе – 68 часа (2 часа в неделю).

### **2. Содержание учебного предмета, учебного курса (в том числе внеурочной деятельности), учебного модуля**

#### **1 КЛАСС**

##### ***Знания о физической культуре***

Понятие «физическая культура» как занятия физическими упражнениями и спортом по укреплению здоровья, физическому развитию и физической подготовке. Связь физических упражнений с движениями животных и трудовыми действиями древних людей.

##### ***Способы самостоятельной деятельности***

Режим дня и правила его составления и соблюдения.

##### ***Физическое совершенствование***

### *Оздоровительная физическая культура*

Гигиена человека и требования к проведению гигиенических процедур. Осанка и комплексы упражнений для правильного её развития. Физические упражнения для физкультминуток и утренней зарядки.

### *Спортивно-оздоровительная физическая культура*

Правила поведения на уроках физической культуры, подбора одежды для занятий в спортивном зале и на открытом воздухе.

Гимнастика с основами акробатики

Исходные положения в физических упражнениях: стойки, упоры, седы, положения лёжа. Строевые упражнения: построение и перестроение в одну и две шеренги, стоя на месте, повороты направо и налево, передвижение в колонне по одному с равномерной скоростью.

Гимнастические упражнения: стилизованные способы передвижения ходьбой и бегом, упражнения с гимнастическим мячом и гимнастической скакалкой, стилизованные гимнастические прыжки.

Акробатические упражнения: подъём туловища из положения лёжа на спине и животе, подъём ног из положения лёжа на животе, сгибание рук в положении упор лёжа, прыжки в группировке, толчком двумя ногами, прыжки в упоре на руки, толчком двумя ногами.

Лыжная подготовка

Переноска лыж к месту занятия. Основная стойка лыжника. Передвижение на лыжах ступающим шагом (без палок). Передвижение на лыжах скользящим шагом (без палок).

Лёгкая атлетика

Равномерная ходьба и равномерный бег. Прыжки в длину и высоту с места толчком двумя ногами, в высоту с прямого разбега.

Подвижные и спортивные игры

Считалки для самостоятельной организации подвижных игр.

### *Прикладно-ориентированная физическая культура*

Развитие основных физических качеств средствами спортивных и подвижных игр. Подготовка к выполнению нормативных требований комплекса ГТО.

## **2 КЛАСС**

### *Знания о физической культуре*

Из истории возникновения физических упражнений и первых соревнований. Зарождение Олимпийских игр древности.

### *Способы самостоятельной деятельности*

Физическое развитие и его измерение. Физические качества человека: сила, быстрота, выносливость, гибкость, координация и способы их измерения. Составление дневника наблюдений по физической культуре.

### *Физическое совершенствование*

#### *Оздоровительная физическая культура*

Закаливание организма обтиранием. Составление комплекса утренней зарядки и физкультминутки для занятий в домашних условиях.

#### *Спортивно-оздоровительная физическая культура*

Гимнастика с основами акробатики

Правила поведения на занятиях гимнастикой и акробатикой. Строевые команды в построении и перестроении в одну шеренгу и колонну по одному; при поворотах направо и налево, стоя на месте и в движении. Передвижение в колонне по одному с равномерной и изменяющейся скоростью движения.

Упражнения разминки перед выполнением гимнастических упражнений. Прыжки со

скакалкой на двух ногах и поочерёдно на правой и левой ноге на месте. Упражнения с гимнастическим мячом: подбрасывание, перекаты и наклоны с мячом в руках. Танцевальный хороводный шаг, танец галоп.

**Лыжная подготовка**

Правила поведения на занятиях лыжной подготовкой. Упражнения на лыжах: передвижение двухшажным попеременным ходом, спуск с небольшого склона в основной стойке, торможение лыжными палками на учебной трассе и падением на бок во время спуска.

**Лёгкая атлетика**

Правила поведения на занятиях лёгкой атлетикой. Броски малого мяча в неподвижную мишень разными способами из положения стоя, сидя и лёжа. Разнообразные сложно-координированные прыжки толчком одной ногой и двумя ногами с места, в движении в разных направлениях, с разной амплитудой и траекторией полёта. Прыжок в высоту с прямого разбега. Ходьба по гимнастической скамейке с изменением скорости и направления движения. Беговые сложно-координационные упражнения: ускорения из разных исходных положений, змейкой, по кругу, обеганием предметов, с преодолением небольших препятствий.

**Подвижные игры**

Подвижные игры с техническими приёмами спортивных игр (баскетбол, футбол).

*Прикладно-ориентированная физическая культура*

Подготовка к соревнованиям по комплексу ГТО. Развитие основных физических качеств средствами подвижных и спортивных игр.

### **3 КЛАСС**

***Знания о физической культуре***

Из истории развития физической культуры у древних народов, населявших территорию России. История появления современного спорта.

***Способы самостоятельной деятельности***

Виды физических упражнений, используемых на уроках физической культуры: общеразвивающие, подготовительные, соревновательные, их отличительные признаки и предназначение. Способы измерения пульса на занятиях физической культурой (наложение руки под грудь). Дозировка нагрузки при развитии физических качеств на уроках физической культуры. Дозирование физических упражнений для комплексов физкультминутки и утренней зарядки. Составление графика занятий по развитию физических качеств на учебный год.

***Физическое совершенствование***

*Оздоровительная физическая культура*

Закаливание организма при помощи обливания под душем. Упражнения дыхательной и зрительной гимнастики, их влияние на восстановление организма после умственной и физической нагрузки.

*Спортивно-оздоровительная физическая культура.*

**Гимнастика с основами акробатики**

Строевые упражнения в движении противходом, перестроении из колонны по одному в колонну по три, стоя на месте и в движении. Упражнения в лазании по канату в три приёма. Упражнения на гимнастической скамейке в передвижении стилизованными способами ходьбы: вперёд, назад, с высоким подниманием колен и изменением положения рук, приставным шагом правым и левым боком. Передвижения по наклонной гимнастической скамейке: равномерной ходьбой с поворотом в разные стороны и движением руками, приставным шагом правым и левым боком.

Упражнения в передвижении по гимнастической стенке: ходьба приставным шагом правым и левым боком по нижней жерди, лазанье разноимённым способом. Прыжки через скакалку с

изменяющейся скоростью вращения на двух ногах и поочерёдно на правой и левой ноге, прыжки через скакалку назад с равномерной скоростью.

Ритмическая гимнастика: стилизованные наклоны и повороты туловища с изменением положения рук, стилизованные шаги на месте в сочетании с движением рук, ног и туловища. Упражнения в танцах галоп и полька.

Лёгкая атлетика

Прыжок в длину с разбега, способом согнув ноги. Броски набивного мяча из-за головы в положении сидя и стоя на месте. Беговые упражнения скоростной и координационной направленности: челночный бег, бег с преодолением препятствий, с ускорением и торможением, максимальной скоростью на дистанции 30 м.

Лыжная подготовка

Передвижение одновременным двухшажным ходом. Упражнения в поворотах на лыжах переступанием стоя на месте и в движении. Торможение плугом.

Плавательная подготовка.

Правила поведения в бассейне. Виды современного спортивного плавания: кроль на груди и спине, брас. Упражнения ознакомительного плавания: передвижение по дну ходьбой и прыжками, погружение в воду и всплывание, скольжение на воде. Упражнения в плавании кролем на груди.

Подвижные и спортивные игры

Подвижные игры на точность движений с приёмами спортивных игр и лыжной подготовки. Баскетбол: ведение баскетбольного мяча, ловля и передача баскетбольного мяча. Волейбол: прямая нижняя подача, приём и передача мяча снизу двумя руками на месте и в движении. Футбол: ведение футбольного мяча, удар по неподвижному футбольному мячу.

*Прикладно-ориентированная физическая культура.*

Развитие основных физических качеств средствами базовых видов спорта. Подготовка к выполнению нормативных требований комплекса ГТО.

## 4 КЛАСС

### *Знания о физической культуре*

Из истории развития физической культуры в России. Развитие национальных видов спорта в России.

### *Способы самостоятельной деятельности*

Физическая подготовка. Влияние занятий физической подготовкой на работу организма. Регулирование физической нагрузки по пульсу на самостоятельных занятиях физической подготовкой. Определение тяжести нагрузки на самостоятельных занятиях физической подготовкой по внешним признакам и самочувствию. Определение возрастных особенностей физического развития и физической подготовленности посредством регулярного наблюдения. Оказание первой помощи при травмах во время самостоятельных занятий физической культурой.

### *Физическое совершенствование*

#### *Оздоровительная физическая культура*

Оценка состояния осанки, упражнения для профилактики её нарушения (на расслабление мышц спины и профилактику сутулости). Упражнения для снижения массы тела за счёт упражнений с высокой активностью работы больших мышечных групп. Закаливающие процедуры: купание в естественных водоёмах, солнечные и воздушные процедуры.

#### *Спортивно-оздоровительная физическая культура*

Гимнастика с основами акробатики

Предупреждение травматизма при выполнении гимнастических и акробатических упражнений. Акробатические комбинации из хорошо освоенных упражнений. Опорный прыжок через гимнастического козла с разбега способом напрыгивания. Упражнения на низкой

гимнастической перекладине: висы и упоры, подъём переворотом. Упражнения в танце «Летка-енка».

Лёгкая атлетика

Предупреждение травматизма во время выполнения легкоатлетических упражнений. Прыжок в высоту с разбега перешагиванием. Технические действия при беге по легкоатлетической дистанции: низкий старт, стартовое ускорение, финиширование. Метание малого мяча на дальность стоя на месте.

Лыжная подготовка

Предупреждение травматизма во время занятий лыжной подготовкой. Упражнения в передвижении на лыжах одновременным одношажным ходом.

Плавательная подготовка

Предупреждение травматизма во время занятий плавательной подготовкой. Упражнения в плавании кролем на груди, ознакомительные упражнения в плавании кролем на спине.

Подвижные и спортивные игры

Предупреждение травматизма на занятиях подвижными играми. Подвижные игры общефизической подготовки. Волейбол: нижняя боковая подача, приём и передача мяча сверху, выполнение освоенных технических действий в условиях игровой деятельности. Баскетбол: бросок мяча двумя руками от груди с места, выполнение освоенных технических действий в условиях игровой деятельности. Футбол: остановки катящегося мяча внутренней стороной стопы, выполнение освоенных технических действий в условиях игровой деятельности.

Прикладно-ориентированная физическая культура

Упражнения физической подготовки на развитие основных физических качеств. Подготовка к выполнению нормативных требований комплекса ГТО.

### **3. Планируемые результаты освоения учебного предмета, учебного курса (в том числе внеурочной деятельности), учебного модуля**

#### **ЛИЧНОСТНЫЕ РЕЗУЛЬТАТЫ**

Личностные результаты освоения программы по физической культуре на уровне начального общего образования достигаются в единстве учебной и воспитательной деятельности в соответствии с традиционными российскими социокультурными и духовно-нравственными ценностями, принятыми в обществе правилами и нормами поведения и способствуют процессам самопознания, самовоспитания и саморазвития, формирования внутренней позиции личности.

В результате изучения физической культуры на уровне начального общего образования у обучающегося будут сформированы следующие личностные результаты:

- становление ценностного отношения к истории и развитию физической культуры народов России, осознание её связи с трудовой деятельностью и укреплением здоровья человека;
- формирование нравственно-этических норм поведения и правил межличностного общения во время подвижных игр и спортивных соревнований, выполнения совместных учебных заданий;
- проявление уважительного отношения к соперникам во время соревновательной деятельности, стремление оказывать первую помощь при травмах и ушибах;
- уважительное отношение к содержанию национальных подвижных игр, этнокультурным формам и видам соревновательной деятельности;
- стремление к формированию культуры здоровья, соблюдению правил здорового образа жизни;



- проявление интереса к исследованию индивидуальных особенностей физического развития и физической подготовленности, влияния занятий физической культурой и спортом на их показатели.

## **МЕТАПРЕДМЕТНЫЕ РЕЗУЛЬТАТЫ**

В результате изучения физической культуры на уровне начального общего образования у обучающегося будут сформированы познавательные универсальные учебные действия, коммуникативные универсальные учебные действия, регулятивные универсальные учебные действия, совместная деятельность.

К концу обучения в **1 классе** у обучающегося будут сформированы следующие универсальные учебные действия.

### **Познавательные универсальные учебные действия:**

- находить общие и отличительные признаки в передвижениях человека и животных;
- устанавливать связь между бытовыми движениями древних людей и физическими упражнениями из современных видов спорта;
- сравнивать способы передвижения ходьбой и бегом, находить между ними общие и отличительные признаки;
- выявлять признаки правильной и неправильной осанки, приводить возможные причины её нарушений.

### **Коммуникативные универсальные учебные действия:**

- воспроизводить названия разучиваемых физических упражнений и их исходные положения;
- высказывать мнение о положительном влиянии занятий физической культурой, оценивать влияние гигиенических процедур на укрепление здоровья;
- управлять эмоциями во время занятий физической культурой и проведения подвижных игр, соблюдать правила поведения и положительно относиться к замечаниям других обучающихся и учителя;
- обсуждать правила проведения подвижных игр, обосновывать объективность определения победителей.

### **Регулятивные универсальные учебные действия:**

- выполнять комплексы физкультминуток, утренней зарядки, упражнений по профилактике нарушения и коррекции осанки;
- выполнять учебные задания по обучению новым физическим упражнениям и развитию физических качеств;
- проявлять уважительное отношение к участникам совместной игровой и соревновательной деятельности.

К концу обучения во **2 классе** у обучающегося будут сформированы следующие универсальные учебные действия.

### **Познавательные универсальные учебные действия:**

- характеризовать понятие «физические качества», называть физические качества и определять их отличительные признаки;
- понимать связь между закаливающими процедурами и укреплением здоровья;
- выявлять отличительные признаки упражнений на развитие разных физических качеств, приводить примеры и демонстрировать их выполнение;
- обобщать знания, полученные в практической деятельности, составлять индивидуальные комплексы упражнений физкультминуток и утренней зарядки, упражнений на профилактику нарушения осанки;

- вести наблюдения за изменениями показателей физического развития и физических качеств, проводить процедуры их измерения.

**Коммуникативные универсальные учебные действия:**

- объяснять назначение упражнений утренней зарядки, приводить соответствующие примеры её положительного влияния на организм обучающихся (в пределах изученного);
- исполнять роль капитана и судьи в подвижных играх, аргументированно высказывать суждения о своих действиях и принятых решениях;
- делать небольшие сообщения по истории возникновения подвижных игр и спортивных соревнований, планированию режима дня, способам измерения показателей физического развития и физической подготовленности.

**Регулятивные универсальные учебные действия:**

- соблюдать правила поведения на уроках физической культуры с учётом их учебного содержания, находить в них различия (легкоатлетические, гимнастические и игровые уроки, занятия лыжной и плавательной подготовкой);
- выполнять учебные задания по освоению новых физических упражнений и развитию физических качеств в соответствии с указаниями и замечаниями учителя;
- взаимодействовать со сверстниками в процессе выполнения учебных заданий, соблюдать культуру общения и уважительного обращения к другим обучающимся;
- контролировать соответствие двигательных действий правилам подвижных игр, проявлять эмоциональную сдержанность при возникновении ошибок.

К концу обучения в **3 классе** у обучающегося будут сформированы следующие универсальные учебные действия.

**Познавательные универсальные учебные действия:**

- понимать историческую связь развития физических упражнений с трудовыми действиями, приводить примеры упражнений древних людей в современных спортивных соревнованиях;
- объяснять понятие «дозировка нагрузки», правильно применять способы её регулирования на занятиях физической культурой;
- понимать влияние дыхательной и зрительной гимнастики на предупреждение развития утомления при выполнении физических и умственных нагрузок;
- обобщать знания, полученные в практической деятельности, выполнять правила поведения на уроках физической культуры, проводить закаливающие процедуры, занятия по предупреждению нарушения осанки;
- вести наблюдения за динамикой показателей физического развития и физических качеств в течение учебного года, определять их приросты по учебным четвертям (триместрам).

**Коммуникативные универсальные учебные действия:**

- организовывать совместные подвижные игры, принимать в них активное участие с соблюдением правил и норм этического поведения;
- правильно использовать строевые команды, названия упражнений и способов деятельности во время совместного выполнения учебных заданий;
- активно участвовать в обсуждении учебных заданий, анализе выполнения физических упражнений и технических действий из осваиваемых видов спорта;
- делать небольшие сообщения по результатам выполнения учебных заданий, организации и проведения самостоятельных занятий физической культурой.

**Регулятивные универсальные учебные действия:**

- контролировать выполнение физических упражнений, корректировать их на основе сравнения с заданными образцами;
- взаимодействовать со сверстниками в процессе учебной и игровой деятельности, контролировать соответствие выполнения игровых действий правилам подвижных игр;

- оценивать сложность возникающих игровых задач, предлагать их совместное коллективное решение.

К концу обучения в **4 классе** у обучающегося будут сформированы следующие универсальные учебные действия.

**Познавательные универсальные учебные действия:**

- сравнивать показатели индивидуального физического развития и физической подготовленности с возрастными стандартами, находить общие и отличительные особенности;
- выявлять отставание в развитии физических качеств от возрастных стандартов, приводить примеры физических упражнений по их устранению;
- объединять физические упражнения по их целевому предназначению: на профилактику нарушения осанки, развитие силы, быстроты и выносливости.

**Коммуникативные универсальные учебные действия:**

- взаимодействовать с учителем и обучающимися, воспроизводить ранее изученный материал и отвечать на вопросы в процессе учебного диалога;
- использовать специальные термины и понятия в общении с учителем и обучающимися, применять термины при обучении новым физическим упражнениям, развитию физических качеств;
- оказывать посильную первую помощь во время занятий физической культурой.

**Регулятивные универсальные учебные действия:**

- выполнять указания учителя, проявлять активность и самостоятельность при выполнении учебных заданий;
- самостоятельно проводить занятия на основе изученного материала и с учётом собственных интересов; оценивать свои успехи в занятиях физической культурой, проявлять стремление к развитию физических качеств, выполнению нормативных требований комплекса ГТО.

## **ПРЕДМЕТНЫЕ РЕЗУЛЬТАТЫ**

### **1 КЛАСС**

К концу обучения в **1 классе** обучающийся достигнет следующих предметных результатов по отдельным темам программы по физической культуре:

- приводить примеры основных дневных дел и их распределение в индивидуальном режиме дня;
- соблюдать правила поведения на уроках физической культурой, приводить примеры подбора одежды для самостоятельных занятий;
- выполнять упражнения утренней зарядки и физкультминуток;
- анализировать причины нарушения осанки и демонстрировать упражнения по профилактике её нарушения;
- демонстрировать построение и перестроение из одной шеренги в две и в колонну по одному, выполнять ходьбу и бег с равномерной и изменяющейся скоростью передвижения;
- демонстрировать передвижения стилизованным гимнастическим шагом и бегом, прыжки на месте с поворотами в разные стороны и в длину толчком двумя ногами;
- передвигаться на лыжах ступающим и скользящим шагом (без палок);
- играть в подвижные игры с общеразвивающей направленностью.

## 2 КЛАСС

К концу обучения во **2 классе** обучающийся достигнет следующих предметных результатов по отдельным темам программы по физической культуре:

- демонстрировать примеры основных физических качеств и высказывать своё суждение об их связи с укреплением здоровья и физическим развитием;
- измерять показатели длины и массы тела, физических качеств с помощью специальных тестовых упражнений, вести наблюдения за их изменениями;
- выполнять броски малого (теннисного) мяча в мишень из разных исходных положений и разными способами, демонстрировать упражнения в подбрасывании гимнастического мяча правой и левой рукой, перебрасывании его с руки на руку, перекатыванию;
- демонстрировать танцевальный хороводный шаг в совместном передвижении;
- выполнять прыжки по разметкам на разное расстояние и с разной амплитудой, в высоту с прямого разбега;
- передвигаться на лыжах двухшажным переменным ходом, спускаться с пологого склона и тормозить падением;
- организовывать и играть в подвижные игры на развитие основных физических качеств, с использованием технических приёмов из спортивных игр;
- - выполнять упражнения на развитие физических качеств.

## 3 КЛАСС

К концу обучения в **3 классе** обучающийся достигнет следующих предметных результатов по отдельным темам программы по физической культуре:

- соблюдать правила во время выполнения гимнастических и акробатических упражнений, легкоатлетической, лыжной, игровой и плавательной подготовки;
- демонстрировать примеры упражнений общеразвивающей, подготовительной и соревновательной направленности, раскрывать их целевое предназначение на занятиях физической культурой;
- измерять частоту пульса и определять физическую нагрузку по её значениям с помощью таблицы стандартных нагрузок;
- выполнять упражнения дыхательной и зрительной гимнастики, объяснять их связь с предупреждением появления утомления;
- выполнять движение противоходом в колонне по одному, перестраиваться из колонны по одному в колонну по три на месте и в движении;
- выполнять ходьбу по гимнастической скамейке с высоким подниманием колен и изменением положения рук, поворотами в правую и левую сторону, двигаться приставным шагом левым и правым боком, спиной вперёд;
- передвигаться по нижней жерди гимнастической стенки приставным шагом в правую и левую сторону, лазать разноимённым способом;
- демонстрировать прыжки через скакалку на двух ногах и попеременно на правой и левой ноге;
- демонстрировать упражнения ритмической гимнастики, движения танцев галоп и полька;
- выполнять бег с преодолением небольших препятствий с разной скоростью, прыжки в длину с разбега способом согнув ноги, броски набивного мяча из положения сидя и стоя;
- передвигаться на лыжах одновременным двухшажным ходом, спускаться с пологого склона в стойке лыжника и тормозить плугом;

- выполнять технические действия спортивных игр: баскетбол (ведение баскетбольного мяча на месте и движении), волейбол (приём мяча снизу и нижняя передача в парах), футбол (ведение футбольного мяча змейкой);
- выполнять упражнения на развитие физических качеств, демонстрировать приросты в их показателях.

#### 4 КЛАСС

К концу обучения в **4 классе** обучающийся достигнет следующих предметных результатов по отдельным темам программы по физической культуре:

- объяснять назначение комплекса ГТО и выявлять его связь с подготовкой к труду и защите Родины;
- осознавать положительное влияние занятий физической подготовкой на укрепление здоровья, развитие сердечно-сосудистой и дыхательной систем;
- приводить примеры регулирования физической нагрузки по пульсу при развитии физических качеств: силы, быстроты, выносливости и гибкости;
- приводить примеры оказания первой помощи при травмах во время самостоятельных занятий физической культурой и спортом, характеризовать причины их появления на занятиях гимнастикой и лёгкой атлетикой, лыжной и плавательной подготовкой;
- проявлять готовность оказать первую помощь в случае необходимости;
- демонстрировать акробатические комбинации из 5–7 хорошо освоенных упражнений (с помощью учителя);
- демонстрировать опорный прыжок через гимнастического козла с разбега способом напрыгивания;
- демонстрировать движения танца «Летка-енка» в групповом исполнении под музыкальное сопровождение;
- выполнять прыжок в высоту с разбега перешагиванием;
- выполнять метание малого (теннисного) мяча на дальность;
- демонстрировать проплывание учебной дистанции кролем на груди или кролем на спине (по выбору обучающегося);
- выполнять освоенные технические действия спортивных игр баскетбол, волейбол и футбол в условиях игровой деятельности;
- выполнять упражнения на развитие физических качеств, демонстрировать приросты в их показателях.

#### **4. Тематическое планирование с указанием количества академических часов, отводимых на освоение каждой темы, возможности использования по этой теме ЭОР и ЦОР**

##### 1 класс

№ п/п	Тема/раздел	Количество академических часов, отводимых на освоение темы	Электронные (цифровые) учебно-методические материалы	Форма реализации воспитательного потенциала темы
<b>Раздел 1. Знания о физической культуре</b>				
1.1	Знания о физической	1	<a href="https://resh.edu.ru/subject">https://resh.edu.ru/subject</a>	Формирование

	культуре		<a href="https://resh.edu.ru/subject/lesson/4185/conspect/168936/">t/lesson/4185/conspect/168936 /</a>	установки на сохранение и укрепление здоровья, навыков здорового и безопасного образа жизни
Итого по разделу		1		
<b>Раздел 2. Способы самостоятельной деятельности</b>				
2.1	Режим дня школьника	1	<a href="https://resh.edu.ru/subject/lesson/5736/start/168916/">https://resh.edu.ru/subject/lesson/5736/start/168916/</a>	Формирование представления о режиме дня, воспитание здорового образа жизни
Итого по разделу		1		
<b>ФИЗИЧЕСКОЕ СОВЕРШЕНСТВОВАНИЕ</b>				
<b>Раздел 1. Оздоровительная физическая культура</b>				
1.1	Гигиена человека	1	<a href="https://resh.edu.ru/subject/lesson/5097/start/326357/">https://resh.edu.ru/subject/lesson/5097/start/326357/</a>	Закрепление представлений о личной гигиене и гигиенических процедурах.
1.2	Осанка человека	1	<a href="https://resh.edu.ru/subject/lesson/5566/start/168978/">https://resh.edu.ru/subject/lesson/5566/start/168978/</a>	Формирование навыка следить за осанкой.
1.3	Утренняя зарядка и физкультминутки в режиме дня школьника	1	<a href="https://resh.edu.ru/subject/lesson/5736/start/168916/">https://resh.edu.ru/subject/lesson/5736/start/168916/</a>	Укрепление здоровья, улучшение осанки, профилактика плоскостопия, содействие гармоничному физическому, нравственному и социальному развитию, успешному обучению; формирование первоначальных умений саморегуляции средствами физической культуры
Итого по разделу		3		
<b>Раздел 2. Спортивно-оздоровительная физическая культура</b>				
2.1	Гимнастика с основами акробатики	11	<a href="https://resh.edu.ru/subject/lesson/5739/conspect/326622/">https://resh.edu.ru/subject/lesson/5739/conspect/326622/</a>	Учить ориентироваться в понятии

				«физическая подготовка»: характеризовать основные физические качества (силу, быстроту, выносливость, равновесие, гибкость) и демонстрировать физические упражнения, направленные на их развитие
2.2	Лыжная подготовка	4	<a href="https://resh.edu.ru/subject/lesson/5740/start/223641/">https://resh.edu.ru/subject/lesson/5740/start/223641/</a>	Укрепление здоровья, улучшение осанки, профилактика плоскостопия, содействие гармоничному физическому, нравственному и социальному развитию, успешному обучению; формирование первоначальных умений саморегуляции средствами физической культуры
2.3	Легкая атлетика	16	<a href="https://resh.edu.ru/subject/lesson/5742/start/223801/">https://resh.edu.ru/subject/lesson/5742/start/223801/</a>	Развитие физических качеств школьников через упражнения на уроках по лыжной подготовке.
2.4	Подвижные и спортивные игры	17	<a href="https://resh.edu.ru/subject/lesson/4144/start/326644/">https://resh.edu.ru/subject/lesson/4144/start/326644/</a>	Развитие и постоянное совершенствование выносливости, силы, быстроты и ловкости, а также развитие специальных качеств (целеустремленность,

				соперничество).
Итого по разделу		48		
<b>Раздел 3. Прикладно-ориентированная физическая культура</b>				
3.1	Подготовка к выполнению нормативных требований комплекса ГТО	13	<a href="https://resh.edu.ru/subject/lesson/5742/start/223801/">https://resh.edu.ru/subject/lesson/5742/start/223801/</a>	Формирование патриотического сознания и гражданской позиции личности, чувства ответственности и долга перед Родиной на примере героических подвигов спортсменов – участников Великой Отечественной Войны и результатов упорного труда выдающихся спортсменов СССР и России
Итого по разделу		13		
ОБЩЕЕ КОЛИЧЕСТВО ЧАСОВ ПО ПРОГРАММЕ		66		

## 2 класс

№ п/п	Тема/раздел	Количество академических часов, отводимых на освоение темы	Электронные (цифровые) учебно-методические материалы	Форма реализации воспитательного потенциала темы
<b>Раздел 1. Знания о физической культуре</b>				
1.1	Знания о физической культуре	3	<a href="https://resh.edu.ru/subject/lesson/5751/start/223903/">https://resh.edu.ru/subject/lesson/5751/start/223903/</a>	Формирование установки на сохранение и укрепление здоровья, навыков здорового и безопасного образа жизни
Итого по разделу		3		
<b>Раздел 2. Способы самостоятельной деятельности</b>				
2.1	Физическое развитие и его измерение	9	<a href="https://resh.edu.ru/subject/lesson/4162/start/190628/">https://resh.edu.ru/subject/lesson/4162/start/190628/</a>	Укрепление здоровья, улучшение осанки,



				профилактика плоскостопия, содействие гармоничному физическому, нравственному и социальному развитию и успешному обучению
Итого по разделу		9		
<b>ФИЗИЧЕСКОЕ СОВЕРШЕНСТВОВАНИЕ</b>				
<b>Раздел 1. Оздоровительная физическая культура</b>				
1.1	Занятия по укреплению здоровья	1	<a href="https://resh.edu.ru/subject/lesson/6010/start/190575/">https://resh.edu.ru/subject/lesson/6010/start/190575/</a>	Приобщение к самостоятельным занятиям физическими упражнениями, подвижными играми, использование их в свободное время на основе формирования интереса к определенным видам двигательной активности и выявления предрасположенности к тем или иным видам спорта
1.2	Индивидуальные комплексы утренней зарядки	2	<a href="https://resh.edu.ru/subject/lesson/6010/start/190575/">https://resh.edu.ru/subject/lesson/6010/start/190575/</a>	Приобщение к самостоятельным занятиям физическими упражнениями, использование их в свободное время
Итого по разделу		3		
<b>Раздел 2. Спортивно-оздоровительная физическая культура</b>				
2.1	Гимнастика с основами акробатики	11	<a href="https://resh.edu.ru/subject/lesson/6160/start/223981/">https://resh.edu.ru/subject/lesson/6160/start/223981/</a>	Учить ориентироваться в понятии «физическая подготовка»: характеризовать основные физические качества (силу, быстроту,

				выносливость, равновесие, гибкость) и демонстрировать физические упражнения, направленные на их развитие
2.2	Лыжная подготовка	4	<a href="https://resh.edu.ru/subject/lesson/6167/start/190985/">https://resh.edu.ru/subject/lesson/6167/start/190985/</a>	Укрепление здоровья, улучшение осанки, профилактика плоскостопия, содействие гармоничному физическому, нравственному и социальному развитию, успешному обучению; формирование первоначальных умений саморегуляции средствами физической культуры
2.3	Легкая атлетика	14	<a href="https://resh.edu.ru/subject/lesson/4317/start/190959/">https://resh.edu.ru/subject/lesson/4317/start/190959/</a>	Развитие физических качеств школьников через упражнения на уроках по лыжной подготовке.
2.4	Подвижные игры	16	<a href="https://resh.edu.ru/subject/lesson/3520/start/224142/">https://resh.edu.ru/subject/lesson/3520/start/224142/</a>	Развитие и постоянное совершенствование выносливости, силы, быстроты и ловкости, а также развитие специальных качеств (целеустремленность, соперничество).
Итого по разделу		45		
<b>Раздел 3. Прикладно-ориентированная физическая культура</b>				
3.1	Подготовка к выполнению нормативных требований комплекса	8	<a href="https://resh.edu.ru/subject/lesson/4317/start/190959/">https://resh.edu.ru/subject/lesson/4317/start/190959/</a>	Формирование патриотического сознания и гражданской

	ГТО			позиции личности, чувства ответственности и долга перед Родиной на примере героических подвигов спортсменов – участников Великой Отечественной Войны и результатов упорного труда выдающихся спортсменов СССР и России
Итого по разделу		8		
ОБЩЕЕ КОЛИЧЕСТВО ЧАСОВ ПО ПРОГРАММЕ		68		

### 3 класс

№ п/п	Тема/раздел	Количество академических часов, отводимых на освоение темы	Электронные (цифровые) учебно-методические материалы	Форма реализации воспитательного потенциала темы
<b>Раздел 1. Знания о физической культуре</b>				
1.1	Знания о физической культуре	2	<a href="https://resh.edu.ru/subject/lesson/6172/start/192778">https://resh.edu.ru/subject/lesson/6172/start/192778</a>	Формирование первоначальных представлений о значении физической культуры для укрепления здоровья человека (физического, социального и психического), о ее позитивном влиянии на развитие человека (физическое, интеллектуальное, эмоциональное, социальное), о физической культуре и здоровье как

				факторах успешной учебы и социализации
Итого по разделу		2		
<b>Раздел 2. Способы самостоятельной деятельности</b>				
2.1	Виды физических упражнений, используемых на уроках	1	<a href="https://resh.edu.ru/subject/lesson/6012/start/192804/">https://resh.edu.ru/subject/lesson/6012/start/192804/</a>	Формирование представлений о значении физической культуры для укрепления здоровья человека (физического, социального и психического), о ее позитивном влиянии на развитие человека
2.2	Измерение пульса на уроках физической культуры	1	<a href="https://resh.edu.ru/subject/lesson/6012/start/192804/">https://resh.edu.ru/subject/lesson/6012/start/192804/</a>	
2.3	Физическая нагрузка	2	<a href="https://resh.edu.ru/subject/lesson/6012/start/192804/">https://resh.edu.ru/subject/lesson/6012/start/192804/</a>	Формирование представлений о значении физической культуры для укрепления здоровья человека (физического, социального и психического), о ее позитивном влиянии на развитие человека
Итого по разделу		4		
<b>ФИЗИЧЕСКОЕ СОВЕРШЕНСТВОВАНИЕ</b>				
<b>Раздел 1. Оздоровительная физическая культура</b>				
1.1	Закаливание организма	1	<a href="https://resh.edu.ru/subject/lesson/6012/start/192804/">https://resh.edu.ru/subject/lesson/6012/start/192804/</a>	Формирование здорового образа жизни, гармоничного физического и духовного развития. Повышение психологической устойчивости и функциональных возможностей организма к воздействию неблагоприятных факторов

1.2	Дыхательная и зрительная гимнастика	1	<a href="https://resh.edu.ru/subject/lesson/4453/start/226236/">https://resh.edu.ru/subject/lesson/4453/start/226236/</a>	Приобщение к самостоятельным занятиям физическими упражнениями, использование их в свободное время
Итого по разделу		2		
<b>Раздел 2. Спортивно-оздоровительная физическая культура</b>				
2.1	Гимнастика с основами акробатики	11	<a href="https://resh.edu.ru/subject/lesson/3540/start/279013/">https://resh.edu.ru/subject/lesson/3540/start/279013/</a>	Учить ориентироваться в понятии «физическая подготовка»: характеризовать основные физические качества (силу, быстроту, выносливость, равновесие, гибкость) и демонстрировать физические упражнения, направленные на их развитие
2.2	Легкая атлетика	10	<a href="https://resh.edu.ru/subject/lesson/5131/start/226553/">https://resh.edu.ru/subject/lesson/5131/start/226553/</a>	Укрепление здоровья, улучшение осанки, профилактика плоскостопия, содействие гармоничному физическому, нравственному и социальному развитию, успешному обучению; формирование первоначальных умений саморегуляции средствами физической культуры
2.3	Лыжная подготовка	4	<a href="https://resh.edu.ru/subject/lesson/6180/start/197374/">https://resh.edu.ru/subject/lesson/6180/start/197374/</a>	Развитие физических качеств школьников через упражнения на уроках по лыжной

				подготовке.
2.4	Подвижные и спортивные игры	16	<a href="https://resh.edu.ru/subject/lesson/6184/start/194204/">https://resh.edu.ru/subject/lesson/6184/start/194204/</a>	Развитие и постоянное совершенствование выносливости, силы, быстроты и ловкости, а также развитие специальных качеств (целеустремленность, соперничество).
Итого по разделу		41		
<b>Раздел 3. Прикладно-ориентированная физическая культура</b>				
3.1	Подготовка к выполнению нормативных требований комплекса ГТО	19	<a href="https://resh.edu.ru/subject/lesson/4458/start/226581/">https://resh.edu.ru/subject/lesson/4458/start/226581/</a>	Формирование патриотического сознания и гражданской позиции личности, чувства ответственности и долга перед Родиной на примере героических подвигов спортсменов – участников Великой Отечественной Войны и результатов упорного труда выдающихся спортсменов СССР и России
Итого по разделу		19		
ОБЩЕЕ КОЛИЧЕСТВО ЧАСОВ ПО ПРОГРАММЕ		68		

#### 4 класс

№ п/п	Тема/раздел	Количество академических часов, отводимых на освоение темы	Электронные (цифровые) учебно-методические материалы	Форма реализации воспитательного потенциала темы
<b>Раздел 1. Знания о физической культуре</b>				
1.1	Знания о физической	2	<a href="https://resh.edu.ru/subject/">https://resh.edu.ru/subject/</a>	Воспитание

	культуре		<a href="https://resh.edu.ru/subject/lesson/5132/start/278909/">lesson/5132/start/278909/</a>	представления о физической культуре и спорте. Воспитание всестороннего развитого человека как одно из необходимых и решающих условий успешного развития современного общества
Итого по разделу		2		
<b>Раздел 2. Способы самостоятельной деятельности</b>				
2.1	Самостоятельная физическая подготовка	3	<a href="https://resh.edu.ru/subject/lesson/6186/start/194606/">https://resh.edu.ru/subject/lesson/6186/start/194606/</a>	Формирование представления о режиме дня, воспитание здорового образа жизни. Воспитание положительной мотивации и устойчивости учебно-познавательного интереса к учебному предмету «Физическая культура».
2.2	Профилактика предупреждения травм и оказание первой помощи при их возникновении	2	<a href="https://resh.edu.ru/subject/lesson/6186/start/194606/">https://resh.edu.ru/subject/lesson/6186/start/194606/</a>	Воспитать положительную мотивацию и устойчивость учебно-познавательного интереса к учебному предмету «Физическая культура»
Итого по разделу		5		
<b>ФИЗИЧЕСКОЕ СОВЕРШЕНСТВОВАНИЕ</b>				
<b>Раздел 1. Оздоровительная физическая культура</b>				
1.1	Упражнения для профилактики нарушения осанки и снижения массы тела	1	<a href="https://resh.edu.ru/subject/lesson/4595/start/194991/">https://resh.edu.ru/subject/lesson/4595/start/194991/</a>	Закрепление представлений о личной гигиене и гигиенических процедурах. Пропагандирован

				ие здорового образа жизни через режим дня, необходимости выполнения утренней зарядки, формировать навык следить за осанкой
1.2	Закаливание организма	1	<a href="https://resh.edu.ru/subject/lesson/6187/start/279146/">https://resh.edu.ru/subject/lesson/6187/start/279146/</a>	Формирование здорового образа жизни, гармоничного физического и духовного развития. Повышение психологической устойчивости и функциональных возможностей организма к воздействию неблагоприятных факторов
Итого по разделу		2		
<b>Раздел 2. Спортивно-оздоровительная физическая культура</b>				
2.1	Гимнастика с основами акробатики	11	<a href="https://resh.edu.ru/subject/lesson/6188/start/194632/">https://resh.edu.ru/subject/lesson/6188/start/194632/</a>	Учить ориентироваться в понятии «физическая подготовка»: характеризовать основные физические качества (силу, быстроту, выносливость, равновесие, гибкость) и демонстрировать физические упражнения, направленные на их развитие
2.2	Легкая атлетика	9	<a href="https://resh.edu.ru/subject/lesson/6188/start/194632/">https://resh.edu.ru/subject/lesson/6188/start/194632/</a>	Укрепление здоровья, улучшение осанки, профилактика плоскостопия, содействие гармоничному физическому,



				нравственному и социальному развитию, успешному обучению; формирование первоначальных умений саморегуляции средствами физической культуры
2.3	Лыжная подготовка	4	<a href="https://resh.edu.ru/subject/lesson/5168/start/195560/">https://resh.edu.ru/subject/lesson/5168/start/195560/</a>	Развитие физических качеств школьников через упражнения на уроках по лыжной подготовке.
2.4	Подвижные и спортивные игры	16	<a href="https://resh.edu.ru/subject/lesson/6190/start/195259/">https://resh.edu.ru/subject/lesson/6190/start/195259/</a>	Развитие и постоянное совершенствование выносливости, силы, быстроты и ловкости, а также развитие специальных качеств (целеустремленность, соперничество).
Итого по разделу		40		
<b>Раздел 3. Прикладно-ориентированная физическая культура</b>				
3.1	Подготовка к выполнению нормативных требований комплекса ГТО	19	<a href="https://resh.edu.ru/subject/lesson/3637/start/195824/">https://resh.edu.ru/subject/lesson/3637/start/195824/</a>	Формирование патриотического сознания и гражданской позиции личности, чувства ответственности и долга перед Родиной на примере героических подвигов спортсменов – участников Великой Отечественной Войны и результатов упорного труда выдающихся спортсменов

			СССР и России
Итого по разделу	19		
ОБЩЕЕ КОЛИЧЕСТВО ЧАСОВ ПО ПРОГРАММЕ	68		

### 1. Пояснительная записка

Рабочая программа разработана в соответствии с требованиями федеральных государственных образовательных стандартов начального общего, основного общего и среднего общего образования, федеральных образовательных программ начального общего, основного общего и среднего общего образования. Это позволяет обеспечить единство обязательных требований ФГОС во всем пространстве школьного образования в урочной и внеурочной деятельности.

Задачей педагога, реализующего программу, является развитие у обучающегося ценностного отношения к Родине, природе, человеку, культуре, знаниям, здоровью.

Программа направлена на:

- формирование российской гражданской идентичности обучающихся;
- формирование интереса к познанию;
- формирование осознанного отношения к своим правам и свободам и уважительного отношения к правам и свободам других;
- выстраивание собственного поведения с позиции нравственных и правовых норм;
- создание мотивации для участия в социально-значимой деятельности;
- развитие у школьников общекультурной компетентности;
- развитие умения принимать осознанные решения и делать выбор;
- осознание своего места в обществе;
- познание себя, своих мотивов, устремлений, склонностей;
- формирование готовности к личностному самоопределению.

Внеурочные занятия «Разговоры о важном» направлены на развитие ценностного отношения обучающихся к своей родине – России, населяющим ее людям, ее уникальной истории, богатой природе и великой культуре. Внеурочные занятия «Разговоры о важном» должны быть направлены на формирование соответствующей внутренней позиции личности обучающегося, необходимой ему для конструктивного и ответственного поведения в обществе.

Основной формат внеурочных занятий «Разговоры о важном» – разговор и (или) беседа с обучающимися. Занятия позволяют обучающемуся вырабатывать собственную мировоззренческую позицию по обсуждаемым темам.

Основные темы занятий связаны с важнейшими аспектами жизни человека в современной России: знанием родной истории и пониманием сложностей современного мира, техническим прогрессом и сохранением природы, ориентацией в мировой художественной культуре и повседневной культуре поведения, доброжелательным отношением к окружающим и ответственным отношением к собственным поступкам.

#### **Взаимосвязь с программой воспитания**

Программа курса внеурочной деятельности разработана с учётом федеральных образовательных программ начального общего, основного общего и среднего общего образования. Это позволяет на практике соединить обучающую и воспитательную деятельность педагога, ориентировать её не только на интеллектуальное, но и на нравственное, социальное развитие ребёнка. Это проявляется:

- в выделении в цели программы ценностных приоритетов;
- в приоритете личностных результатов реализации программы внеурочной деятельности, нашедших свое отражение и конкретизацию в программе воспитания;
- в интерактивных формах занятий для обучающихся, обеспечивающих их вовлеченность в совместную с педагогом и сверстниками деятельность.

## Ценностное наполнение внеурочных занятий

В основе определения тематики внеурочных занятий лежат два принципа:

- 1) соответствие датам календаря;
- 2) значимость для обучающегося события (даты), которое отмечается в календаре в текущем году.

Даты календаря можно объединить в две группы:

1. Даты, связанные с событиями, которые отмечаются в постоянные числа ежегодно (государственные и профессиональные праздники, даты исторических событий). Например, «День народного единства», «День защитника Отечества», «Новогодние семейные традиции разных народов России», «День учителя (советники по воспитанию)», «День российской науки» и т. д.

2. Юбилейные даты выдающихся деятелей науки, литературы, искусства. Например, «190-летие со дня рождения Д. Менделеева. День российской науки», «215-летие со дня рождения Н. В. Гоголя», «Русский язык. Великий и могучий. 225 лет со дня рождения А. С. Пушкина».

В программе предлагается несколько тем внеурочных занятий, которые не связаны с текущими датами календаря, но являющиеся важными в воспитании школьника. К примеру: «Мы вместе», «О взаимоотношениях в коллективе (Всемирный день психического здоровья, профилактика буллинга)» и др.

Следует отметить, что внеурочные занятия входят в общую систему воспитательной работы образовательной организации, поэтому тематика и содержание должны обеспечить реализацию их назначения и целей: становление у обучающихся гражданско-патриотических чувств. Исходя из этого, в планируемых результатах каждого сценария внеурочного занятия выделяются *нравственные ценности*, которые являются предметом обсуждения. Основные ценности характеризуются следующим образом.

### 1. Историческая память

- историческая память – обязательная часть культуры народа и каждого гражданина;
- историческая память соединяет прошлое, настоящее, позволяя сохранить и продолжить достижения, мудрость, опыт, традиции прошлых поколений;
- историческая память есть культура целого народа, которая складывается из объединения индивидуальных переживаний, и включает важнейшие нравственные качества: благодарность, уважение, гордость потомков за жизнь и подвиги предков.

Осознание этой нравственной ценности базируется на конкретном содержании занятия. Например, тема «День народного единства» рассматривается на известных исторических фактах – единение людей, когда Родина нуждается в защите в 1612 г.

### 2. Преемственность поколений

- каждое следующее поколение учится у предыдущего: осваивает, воссоздаёт, продолжает его достижения, традиции;
- семья построена на сохранении преемственности поколений. Память о предыдущих поколениях бережно хранится в предметах, фото, вещах, а также в гуманном отношении к старшим поколениям.

Например, тема: «О взаимоотношениях в семье (День матери)». Обсуждается проблема: каждое поколение связано с предыдущими и последующими общей культурой, историей, средой обитания, языком общения. Каждый человек должен воспитывать в себе качества, которые были характерны для наших предков, людей далёких поколений: любовь к родной земле, малой родине, Отечеству.

### 3. Патриотизм — любовь к Родине

- патриотизм (любовь к Родине) – самое главное качества гражданина;
- любовь к своему Отечеству начинается с малого — с привязанности к родному дому, малой родине;
- патриотизм строится на ответственности за судьбу своей родной земли; чувстве гордости за историю, культуру своего народа и народов России.

Эта высшая нравственная ценность является приоритетной во всех сценариях «Разговоров о важном». В каждом сценарии, в соответствии с содержанием, раскрывается многогранность чувства патриотизма и его проявления в разных сферах человеческой жизни.

#### **4. Доброта, добрые дела**

– доброта — это способность (желание и умение) быть милосердным, поддержать, помочь без ожидания благодарности;

– благотворительность — проявление добрых чувств; благотворительность была распространена в России в прошлые века, что стало сегодня примером для подражания.

Например, тема «Мы вместе». Разговор о добрых делах граждан России в прошлые времена и в настоящее время, тема волонтерства.

#### **5. Семья и семейные ценности**

- семья связана не только общим местом проживания, общим хозяйством, общими делами, но и значимыми ценностями — взаимопониманием, взаимоподдержкой, традициями и т. д.;

- каждый член семьи имеет свои обязанности, но всегда готовы прийти на помощь другому: взять на себя его дела, проявить внимание, оказать помощь друг другу;

- обучающийся должен ответственно относиться к своей семье, участвовать во всех ее делах, помогать родителям;

- семейные ценности всегда были значимы для народов России; семейные ценности представлены в традиционных религиях России.

Тема семьи, семейных взаимоотношений и ценностей является предметом обсуждения на занятиях, посвященных темам: «О взаимоотношениях в семье (День матери)», «Новогодние семейные традиции разных народов России» и др.

#### **6. Культура России**

- культура общества — это достижения человеческого общества, созданные на протяжении его истории;

- российская культура богата и разнообразна, она известна и уважаема во всем мире;

- культура представлена достижениями в материальной сфере (строительство, техника, предметы быта и др.), в духовной сфере (народное творчество, литература, изобразительное искусство, музыка, театр и др.), а также в этике, культуре взаимоотношений людей.

Темы, связанные с осознанием обучающимися этой социальной ценности, подробно и разносторонне представлены в «Разговорах о важном». Поэтому многие сценарии построены на чтении поэзии, обсуждении видеофильмов, произведений живописи и музыки: «По ту сторону экрана. 115 лет кино в России», «Цирк! Цирк! Цирк! (к Международному дню цирка)».

#### **7. Наука на службе Родины**

- наука обеспечивает прогресс общества и улучшает жизнь человека;

- в науке работают талантливые, творческие люди, бесконечно любящие свою деятельность;

- в России совершено много научных открытий, без которых невозможно представить современный мир.

О такой ценности общества и отдельно взятого человека учащиеся узнают в процессе обсуждения тем: «190-лет со дня рождения Д. Менделеева. День российской науки», «Я вижу Землю! Это так красиво».

Следует отметить, что многие темы внеурочных занятий выходят за рамки содержания, изучаемого на уроках, но это не означает, что учитель будет обязательно добиваться точного усвоения нового знания, запоминания и четкого воспроизведения нового термина или понятия. Необходимо понимать, что на внеурочных занятиях как *неучебных* формируются определенные ценности: высшие нравственные чувства и социальные отношения. В течение года учащиеся много раз будут возвращаться к обсуждению одних и тех же понятий, что послужит постепенному осознанному их принятию.

Наличие сценариев внеурочных занятий не означает формального следования им. При

анализе содержания занятия, которое предлагается в сценарии, педагог учитывает региональные, национальные, этнокультурные особенности территории, где функционирует данная образовательная организация. Обязательно учитывается и уровень развития учащихся, их интересы и потребности. При необходимости, исходя из статуса семей обучающихся, целесообразно уточнить (изменить, скорректировать) и творческие задания, выполнение которых предлагается вместе с родителями, другими членами семьи.

### **Особенности реализации программы**

Личностное развитие ребёнка – главная цель педагога. Личностных результатов обучающихся педагог может достичь, увлекая школьников совместной и интересной многообразной деятельностью, позволяющей раскрыть потенциал каждого; используя разные формы работы; устанавливая во время занятий доброжелательную, поддерживающую атмосферу; насыщая занятия ценностным содержанием.

Задача педагога, транслируя собственные убеждения и жизненный опыт, дать возможность школьнику анализировать, сравнивать и выбирать.

В приложениях к программе содержатся методические рекомендации, помогающие педагогу грамотно организовать деятельность школьников на занятиях в рамках реализации программы курса внеурочной деятельности «Разговоры о важном».

В соответствии с планом внеурочной деятельности школы на 2023-2024 учебный год на изучение данной программы выделено по 1 часу в каждом классе. Занятия проводятся по понедельникам на первом уроке.

## **2. Содержание учебного предмета, учебного курса (в том числе внеурочной деятельности), учебного модуля**

***С чего начинается Родина?*** Колыбельная песня мамы, первая игрушка, первая книга. Малая Родина: родная природа, школа, друзья, культура и история родного края. Ответственность гражданина за судьбу своей Отчизны. Историческая память народа и каждого человека. Связь (преемственность) поколений – основа развития общества и каждого человека. Историческая память – это стремление поколения, живущего в настоящее время, принять и воспитывать в себе качества, которые отражают нравственные ценности предыдущих поколений

(«Там, где Россия», «Что такое Родина? (региональный и местный компонент)», «День народного единства», «Урок памяти»).

***Любовь к Родине, патриотизм*** — качества гражданина России. Любовь к родному краю, способность любоваться природой, беречь её — часть любви к Отчизне. Преемственность поколений в готовности защищать родную землю. Великая Отечественная война: герои, подвиги, самопожертвование. Непокоренный Ленинград: страницы истории блокады города («Зоя. К 100-летию со дня рождения Зои Космодемьянской», «Непокоренные. 80 лет со дня полного освобождения Ленинграда от фашистской блокады», «День защитника Отечества. 280 лет со дня рождения Ф. Ушакова», «Союзники России», «Урок памяти»).

***Конституция Российской Федерации*** — главный закон государства. Что такое права и обязанности гражданина. Права ребёнка в России. Примеры выполнения обязанностей членами общества. Избирательная система в России (общее представление) («Главный закон страны», «Избирательная система России (30 лет ЦИК)», «Налоговая грамотность»).

***Любовь к родной природе, её охрана и защита – проявление патриотических чувств.*** Россия от края и до края: разнообразие природы, объекты природы, вошедшие в список мирового достояния ЮНЕСКО. Природа малой Родины. Природные достопримечательности Поволжья, Севера, Сибири,

Дальнего Востока. Крым – природная жемчужина. Симферополь — столица Республики Крым, «ворота Крыма» («Крым. Путь домой», «Я вижу Землю! Это так красиво», «Экологичное потребление»).

**Нравственные ценности российского общества.** Трудовая деятельность россиян, созидательный труд на благо Отчизны. Многообразие профессий, люди особых профессий (спецназ, МЧС, полиция, гражданская авиация) («День спецназа», «Первым делом самолеты». О гражданской авиации»).

**Герои нашего времени.** Профессии прошлого и профессии будущего — что будет нужно стране, когда я вырасту? Профессии моих родителей, бабушек и дедушек. Профессиональные династии. Зачем нужно учиться всё время, пока работаешь? («Труд крут!», «Как найти свое место в обществе», «Герои нашего времени»).

**Гуманизм, доброта, волонтерская деятельность** — качество настоящего человека, способность оказать помощь, поддержку, проявить заботу и милосердие. Доброе дело: кому оно необходимо и для кого предназначено. Добрые дела граждан России в прошлые времена: благотворительность граждан; жертвование как одна из заповедей в традиционных религиях.

Деятельность добровольцев как социальное служение в военное и мирное время: примеры из истории и современной жизни. Качества людей, которых называют добровольцами: милосердие, гуманность, сопереживание.

Как младший школьник может проявить добрые чувства к другим людям? («Мы вместе», «О взаимоотношениях в коллективе (Всемирный день психического здоровья, профилактика буллинга»).

**Детские общественные организации в России и их деятельность** — мы вместе, и мы делаем добрые дела. Наша помощь нужна тем, кто в ней нуждается: больным, старым, слабым («Будь готов! Ко дню детских общественных организаций»). Всемирный фестиваль молодежи

**Учебный коллектив.** Правила взаимодействия в учебной деятельности. Взаимоответственность членов учебного коллектива за успехи одноклассников, помощь, поддержка в коллективе — залог его благополучия и отсутствия конфликтов. Противостояние отрицательным влияниям («Всемирный день психического здоровья, профилактика буллинга», «Россия — здоровая держава»).

#### **Государственные праздники Российской Федерации:**

— Новый год, — замечательный общенародный праздник. Традиции празднования Нового года в разных странах. История возникновения новогоднего праздника в России. Рождество (7 января). История праздника Рождества Христова. Рождественские традиции в России. История создания новогодних игрушек («Новогодние семейные традиции разных народов России»).

— День российской науки (8 февраля). Наука и научные открытия в России. Значение научных открытий для прогресса общества и развития человека. Преемственность поколений в научных достижениях. Выдающиеся ученые прошлых веков: М.В. Ломоносов, Д.И. Менделеев, К. Э. Циолковский. Научные открытия российских учёных, без которых невозможно представить современный мир: телеграф, цветная фотография, радиоприёмник, ранцевый парашют, наркоз, искусственное сердце. Качества ученого: талант, вдохновение, упорство, увлеченность. Проявление интереса к научным знаниям и деятельности российских ученых. Желание расширять свои знания, участвовать в школьной опытно-исследовательской деятельности. Что такое виртуальный мир и кто его создаёт? «Плюсы» и «минусы» виртуального мира. Правила безопасного пользования Интернет-ресурсами. («Россия: взгляд в будущее», «Технологический суверенитет/цифровая экономика/новые профессии», «190 лет со дня рождения Д.

Менделеева. День российской науки»).

— День защитника Отечества (23 февраля). История рождения праздника. Защита Отечества — обязанность гражданина Российской Федерации, проявление любви к родной земле, Родине. Армия в годы войны и мирное время: всегда есть место подвигу. Качество российского воина: смелость, героизм, самопожертвование («День защитника Отечества. 280 лет со дня рождения Ф. Ушакова»).

— Международный женский день (8 марта) — праздник благодарности и любви к женщине. Женщина в современном обществе — труженица, мать, воспитатель детей. Великие женщины в

истории России, прославившие свою Отчизну («О взаимоотношениях в семье (День матери)»).

– День космонавтики (12 апреля). Страницы истории российской космонавтики. Первый искусственный спутник Земли; Луноход-1; первый полёт человека в космос – Ю. А. Гагарин; первый выход в открытый космос — А. А. Леонов; самый длительный полёт в космосе — Валерий Поляков. Гордость россиян за успехи страны в освоении космоса («Я вижу Землю! Это так красиво»).

– Праздник Весны и Труда (1 мая). Истории праздника – 100 лет. Последний весенний месяц связан с разнообразными работами в поле, в саду, в огороде. С давних времен люди желали друг другу хорошего урожая, удачного лета. Традиция изменилась, когда женщины-работницы выступили на митинге с требованиями прекратить эксплуатировать детский труд и повысить заработную плату женщинам («Труд крут!»).

– День Победы (9 мая). Великая победа советской армии в Великой Отечественной войне. Какое чувство вело советских людей на борьбу за свободу своей Родины? Вклад в победу советских воинов, тыла, партизанского движения. Кто такие фашисты? Почему они хотели сделать все народы своими рабами? Преступления нацистов: концлагерь как места принудительной жестокой изоляции. Дети Освенцима. 11 апреля — день освобождения узников концлагерей. Связь (преемственность) поколений: бессмертный полк — помним, любим, гордимся («День памяти»).

– День России (12 июня) – праздник всех, кто любит свою страну, заботиться о ее процветании. Этот праздник – символ свободы, гражданского мира, согласия всех народов Российской Федерации. В это день каждый еще раз вспомнит о том, что Россия – это мы, живущие в больших и малых городах, на берегах Северного Ледовитого океана и на склонах Кавказских гор, в Поволжье и за Уралом.... В этот день мы еще раз убеждаемся, что все народы нашей страны – едины («Там, где Россия»).

– День знаний (1 сентября). Наша страна предоставляет любому ребёнку возможность с 6,5 лет учиться в школе. Знания — ценность, которая необходима не только каждому человеку, но и всему обществу. Знания — основа успешного развития человека и общества. Каждый должен стремиться к обогащению и расширению своих знаний («День Знаний»).

– День учителя (5 октября). Учитель — важнейшая в обществе профессия. Назначение учителя – социальное служение, образование и воспитание подрастающего поколения. Учитель — советчик, помощник, участник познавательной деятельности школьников. Оценка учительского труда. Страницы истории развития образования. Первые школы, первые учителя-монахи. Влияние книгопечатания на развитие образования. И. Федоров. Великие педагоги прошлого. Учебники К.Д. Ушинского для обучения грамоте детей. Яснополянская школа Л. Н. Толстого («День учителя (советники по воспитанию)»).

– День народного единства (4 ноября). Этот праздник – проявление гордости и поклонения предшествующим поколениям, которые не раз проявляли патриотические чувства, объединялись в те времена, когда Родина нуждалась в защите. Так было в 1612 году, когда Минин и Пожарский собрали народное ополчение для борьбы с иноземными захватчиками. Так было в 1941-1945 годах во время Великой Отечественной войны с фашистами. («День народного единства»).

### ***Различные праздники, посвященные истории и культуре России:***

Историческая память: Пётр и Феврония Муромские – символ любви и взаимопонимания в семейной жизни. Ценности российской семьи: любовь, взаимопонимание, участие в семейном хозяйстве, воспитании детей). Семья – первый в жизни ребенка коллектив. Традиции, обычаи, трудовая и досуговая деятельность; взаимоотношения в семьях разных народов РФ. Поколения в семье. Семейное «древо». Особое отношение к старшему поколению, проявление действенного уважения, внимания к бабушкам и дедушкам, забота о них. Роль отца в семье, участие в хозяйственной деятельности, досуге семьи, укреплении традиционных семейных ценностей. Понимание роли отца как родителя, участие в воспитании детей, отцовское влияние на сына и/или дочь. Мать, мама — главные в жизни человека слова. Мать — хозяйка в доме, хранительница



семейного очага, воспитательница детей. С первых дней жизни рядом с ребёнком всё время присутствует мама — человек, чьё сердце бьётся чаще и сильнее, чем у других людей («О взаимоотношениях в семье (День матери)»).

Культура России. Что такое творчество? Люди творческих профессий: поэты, художники, композиторы, артисты, создатели игрушек. Примеры народных промыслов. Искусство в жизни человека. Страницы истории становления искусства в России: от Древней Руси до современности (скоморохи, первые театры опера и балета, драматические театры в России). Музыкальное, изобразительное, театральное, цирковое искусства и его выдающиеся представители. К. С. Станиславский — великий деятель театрального искусства: яркие страницы жизни и деятельности. Значение российской культуры для всего мира («По ту сторону экрана. 115 лет кино в России», «Цирк! Цирк! Цирк! (К Международному дню цирка)», «От «А» до «Я», 450 лет «Азбуке» Ивана Федорова»).

Великая российская литература. Великие поэты России: А. С. Пушкин – создатель нового русского языка поэзии. Памятные даты календаря: дни памяти российских писателей и поэтов прошлых веков. Николай Васильевич Гоголь – русский писатель, внесший вклад в развитие отечественной литературы («215летие со дня рождения Н. В. Гоголя», «Русский язык. Великий и могучий. 225 лет со дня рождения А. С. Пушкина»).

### **3. Планируемые результаты освоения учебного предмета, учебного курса (в том числе внеурочной деятельности), учебного модуля**

Занятия в рамках программы направлены на обеспечение достижений школьниками следующих личностных, метапредметных и предметных образовательных результатов.

#### **Личностные результаты**

*Гражданско-патриотического воспитания:* осознание своей этнокультурной и российской гражданской идентичности; сопричастность к прошлому, настоящему и будущему своей страны и родного края; уважение к своему и другим народам; первоначальные представления о человеке как члене общества, о правах и обязанности гражданина, качествах патриота своей страны.

*Духовно-нравственное воспитание:* понимание связи человека с окружающим миром; бережное отношение к среде обитания; проявление заботы о природе; неприятие действий, приносящих ей вред. Признание индивидуальности каждого человека; проявление сопереживания, уважения и доброжелательности; неприятие любых форм поведения, направленных на причинение физического и морального вреда другим людям; выполнение нравственно-этических норм поведения и правил межличностных отношений.

*Эстетическое воспитание:* уважительное отношение и интерес к художественной культуре, восприимчивость к разным видам искусства, традициям и творчеству своего и других народов; стремление к самовыражению в разных видах художественной деятельности.

*Физическое воспитание, культура здоровья и эмоционального благополучия:* соблюдение правил здорового и безопасного (для себя и других людей) образа жизни в окружающей среде (в том числе информационной); бережное отношение к физическому и психическому здоровью.

*Трудовое воспитание:* осознание ценности труда в жизни человека и общества, ответственное потребление и бережное отношение к результатам труда, интерес к различным профессиям.

*Ценности научного познания:* первоначальные представления о научной картине мира; познавательные интересы, активность, инициативность, любознательность и самостоятельность в познании. Проявление желания обогащать свои знания, способность к поисково-исследовательской деятельности.

#### **Метапредметные результаты**

*Универсальные учебные познавательные действия:* для решения предложенных учебных задач использовать интеллектуальные операции (сравнение, анализ, классификацию), оценивать

ситуации нравственного и безнравственного поведения, приводить примеры событий, фактов, демонстрирующих отношение человека к окружающему миру, проявление нравственно-этических качеств. Работать с информацией, представленной в текстовом, иллюстративном, графическом виде.

*Универсальные учебные коммуникативные действия:* проявлять активность в диалогах, дискуссиях, высказывать свое мнение по поводу обсуждаемых проблем; соблюдать правила ведения диалога и дискуссии; создавать устные и письменные высказывания, небольшие тексты (описание, рассуждение); проявлять желание готовить небольшие публичные выступления.

*Универсальные учебные регулятивные действия:* признавать возможность существования разных точек зрения; корректно и аргументированно высказывать свое мнение. Принимать участие в планировании действий и операций по решению учебной задачи, оценивать свое участие в общей беседе (дискуссии, учебном диалоге).

Занятия «Разговоры о важном» позволяют осуществить решение задач по освоению **предметных планируемых результатов**.

Многие темы «Разговоров о важном» строятся на использовании содержания учебных предметов. Это позволяет совершенствовать функциональную грамотность младших школьников: развивать умения использовать полученные знания в нестандартных ситуациях; отбирать, анализировать и оценивать информацию в соответствии с учебной задачей; строить высказывания и тексты с учетом правил русского языка.

**Предметные результаты** освоения программы внеурочной деятельности «Разговоры о важном» представлены с учетом специфики содержания предметных областей, к которым имеет отношение содержание курса внеурочной деятельности:

*Русский язык:* первоначальное представление о многообразии языков и культур на территории Российской Федерации, о языке как одной из главных духовно-нравственных ценностей народа; понимание роли языка как основного средства общения; осознание значения русского языка как государственного языка Российской Федерации; понимание роли русского языка как языка межнационального общения; осознание правильной устной и письменной речи как показателя общей культуры человека; овладение основными видами речевой деятельности на основе первоначальных представлений о нормах современного русского литературного языка; использование в речевой деятельности норм современного русского литературного языка и речевого этикета.

*Литературное чтение:* осознание значимости художественной литературы и произведений устного народного творчества для всестороннего развития личности человека; первоначальное представление о многообразии жанров художественных произведений и произведений устного народного творчества; овладение элементарными умениями анализа и интерпретации текста.

*Иностранный язык:* знакомство представителей других стран с культурой своего народа.

*Математика и информатика:* развитие логического мышления; приобретение опыта работы с информацией, представленной в графической и текстовой форме, развитие умений извлекать, анализировать, использовать информацию и делать выводы.

*Окружающий мир:* сформированность уважительного отношения к своей семье и семейным традициям, Организации, родному краю, России, ее истории и культуре, природе; сформированность чувства гордости за национальные свершения, открытия, победы; первоначальные представления о природных и социальных объектах как компонентах единого мира, о многообразии объектов и явлений природы; о связи мира живой и неживой природы; сформированность основ рационального поведения и обоснованного принятия решений; первоначальные представления о традициях и обычаях, хозяйственных занятиях населения и массовых профессиях родного края, достопримечательностях столицы России и родного края, наиболее значимых объектах Всемирного культурного и природного наследия в России; важнейших для страны и личности событиях и фактах прошлого и настоящего России; основных правах и обязанностях гражданина Российской Федерации; развитие умений описывать,

сравнивать и группировать изученные природные объекты и явления, выделяя их существенные признаки и отношения между объектами и явлениями; понимание простейших причинно-следственных связей в окружающем мире (в том числе на материале о природе и культуре родного края); приобретение базовых умений работы с доступной информацией (текстовой, графической, аудиовизуальной) о природе и обществе, безопасного использования электронных ресурсов организации и сети Интернет, получения информации из источников в современной информационной среде; формирование навыков здорового и безопасного образа жизни на основе выполнения правил безопасного поведения в окружающей среде, в том числе знаний о небезопасности разглашения личной и финансовой информации при общении с людьми вне семьи, в сети Интернет и опыта соблюдения правил безопасного поведения при использовании личных финансов; приобретение опыта положительного эмоционально-ценностного отношения к природе; стремления действовать в окружающей среде в соответствии с экологическими нормами поведения.

*Основы религиозных культур и светской этики:* понимание необходимости нравственного совершенствования, духовного развития, роли в этом личных усилий человека; формирование умений анализировать и давать нравственную оценку поступкам, отвечать за них, проявлять готовность к сознательному самоограничению в поведении; построение суждений оценочного характера, раскрывающих значение нравственности, веры как регуляторов поведения человека в обществе и условий духовно-нравственного развития личности; понимание ценности семьи, умение приводить примеры положительного влияния религиозной традиции на отношения в семье, воспитание детей; овладение навыками общения с людьми разного вероисповедания; осознание, что оскорбление представителей другой веры есть нарушение нравственных норм поведения в обществе; понимание ценности человеческой жизни, человеческого достоинства, честного труда людей на благо человека, общества; формирование умений объяснять значение слов "милосердие", "сострадание", "прощение", "дружелюбие"; умение находить образы, приводить примеры проявлений любви к ближнему, милосердия и сострадания в религиозной культуре, истории России, современной жизни; открытость к сотрудничеству, готовность оказывать помощь; осуждение любых случаев унижения человеческого достоинства; знание общепринятых в российском обществе норм морали, отношений и поведения людей, основанных на российских традиционных духовных ценностях, конституционных правах, свободах и обязанностях гражданина.

*Изобразительное искусство:* выполнение творческих работ с использованием различных художественных материалов и средств художественной выразительности изобразительного искусства; умение характеризовать виды и жанры изобразительного искусства; умение характеризовать отличительные особенности художественных промыслов России.

*Музыка:* знание основных жанров народной и профессиональной музыки.

*Технология:* сформированность общих представлений о мире профессий, значении труда в жизни человека и общества, многообразии предметов материальной культуры.

*Физическая культура:* сформированность общих представлений о физической культуре и спорте, физической активности человека, физических качествах, жизненно важных прикладных умениях и навыках, основных физических упражнениях; умение взаимодействовать со сверстниками в игровых заданиях и игровой деятельности, соблюдая правила честной игры

Многие темы «Разговоров о важном» выходят за рамки программ учебных предметов и способствуют развитию кругозора младшего школьника, его возрастной эрудиции и общей культуры. Эта функция внеурочной деятельности особенно важна и является после решения воспитательных задач - существенной и приоритетной.

#### **4. Тематическое планирование с указанием количества академических часов, отводимых на освоение каждой темы, возможности использования по этой теме ЭОР и ЦОР**

<b>п/п</b>	<b>Тема/раздел</b>	<b>Количество академических часов, отводимых на освоение темы</b>	<b>Электронные (цифровые) учебно-методические материалы</b>	<b>Форма реализации воспитательного потенциала темы</b>
1.	День знаний	1	<a href="https://razgovor.edsoo.ru/?ysclid=lmqan5wj1t928464193">https://razgovor.edsoo.ru/?ysclid=lmqan5wj1t928464193</a>	Проблемная дискуссия
2.	Там, где Россия	1	<a href="https://razgovor.edsoo.ru/?ysclid=lmqan5wj1t928464193">https://razgovor.edsoo.ru/?ysclid=lmqan5wj1t928464193</a>	Работа с видеоматериалами
3.	Зоя. К 100-летию со дня рождения Зои Космодемьянской	1	<a href="https://razgovor.edsoo.ru/?ysclid=lmqan5wj1t928464193">https://razgovor.edsoo.ru/?ysclid=lmqan5wj1t928464193</a>	Работа с историческими документами
4.	Избирательная система России (30 лет ЦИК)	1	<a href="https://razgovor.edsoo.ru/?ysclid=lmqan5wj1t928464193">https://razgovor.edsoo.ru/?ysclid=lmqan5wj1t928464193</a>	Групповое обсуждение
5.	День учителя (советники по воспитанию)	1	<a href="https://razgovor.edsoo.ru/?ysclid=lmqan5wj1t928464193">https://razgovor.edsoo.ru/?ysclid=lmqan5wj1t928464193</a>	Проблемная дискуссия
6.	О взаимоотношениях в коллективе (Всемирный день психического здоровья, профилактика буллинга)	1	<a href="https://razgovor.edsoo.ru/?ysclid=lmqan5wj1t928464193">https://razgovor.edsoo.ru/?ysclid=lmqan5wj1t928464193</a>	Работа в парах
7.	По ту сторону экрана. 115 лет кино в России	1	<a href="https://razgovor.edsoo.ru/?ysclid=lmqan5wj1t928464193">https://razgovor.edsoo.ru/?ysclid=lmqan5wj1t928464193</a>	Фестиваль идей
8.	День спецназа	1	<a href="https://razgovor.edsoo.ru/?ysclid=lmqan5wj1t928464193">https://razgovor.edsoo.ru/?ysclid=lmqan5wj1t928464193</a>	Урок-рассуждение
9.	День народного единства	1	<a href="https://razgovor.edsoo.ru/?ysclid=lmqan5wj1t928464193">https://razgovor.edsoo.ru/?ysclid=lmqan5wj1t928464193</a>	Включение в урок игровых моментов; применение групповой работы или работы в парах
10.	Россия: взгляд в будущее. Технологический суверенитет / цифровая экономика / новые профессии	1	<a href="https://razgovor.edsoo.ru/?ysclid=lmqan5wj1t928464193">https://razgovor.edsoo.ru/?ysclid=lmqan5wj1t928464193</a>	Беседа, презентация
11.	О взаимоотношениях в семье (День	1	<a href="https://razgovor.edsoo.ru/?ysclid=lmqan5wj1t928464193">https://razgovor.edsoo.ru/?ysclid=lmqan5wj1t928464193</a>	Работа с видеоматериалами

	матери)			
12.	Что такое Родина? (региональный и местный компонент)	1	<a href="https://razgovor.edsoo.ru/?ysclid=lmqan5wj1t928464193">https://razgovor.edsoo.ru/?ysclid=lmqan5wj1t928464193</a>	Включение в урок игровых моментов; применение групповой работы или работы в парах
13.	Мы вместе	1	<a href="https://razgovor.edsoo.ru/?ysclid=lmqan5wj1t928464193">https://razgovor.edsoo.ru/?ysclid=lmqan5wj1t928464193</a>	Работа в парах
14.	Главный закон страны	1	<a href="https://razgovor.edsoo.ru/?ysclid=lmqan5wj1t928464193">https://razgovor.edsoo.ru/?ysclid=lmqan5wj1t928464193</a>	Групповое обсуждение
15.	Герои нашего времени	1	<a href="https://razgovor.edsoo.ru/?ysclid=lmqan5wj1t928464193">https://razgovor.edsoo.ru/?ysclid=lmqan5wj1t928464193</a>	Включение в урок игровых моментов; применение групповой работы или работы в парах
16.	Новогодние семейные традиции разных народов России	1	<a href="https://razgovor.edsoo.ru/?ysclid=lmqan5wj1t928464193">https://razgovor.edsoo.ru/?ysclid=lmqan5wj1t928464193</a>	Фестиваль идей
17.	От А до Я. 450 лет "Азбуке" Ивана Фёдорова	1	<a href="https://razgovor.edsoo.ru/?ysclid=lmqan5wj1t928464193">https://razgovor.edsoo.ru/?ysclid=lmqan5wj1t928464193</a>	Проблемная дискуссия
18.	Налоговая грамотность	1	<a href="https://razgovor.edsoo.ru/?ysclid=lmqan5wj1t928464193">https://razgovor.edsoo.ru/?ysclid=lmqan5wj1t928464193</a>	Работа с видеоматериалами
	Непокоренные. 80 лет со дня полного освобождения Ленинграда от фашистской блокады	1	<a href="https://razgovor.edsoo.ru/?ysclid=lmqan5wj1t928464193">https://razgovor.edsoo.ru/?ysclid=lmqan5wj1t928464193</a>	Работа в парах
19.	Союзники России	1	<a href="https://razgovor.edsoo.ru/?ysclid=lmqan5wj1t928464193">https://razgovor.edsoo.ru/?ysclid=lmqan5wj1t928464193</a>	Групповое обсуждение
20.	190 лет со дня рождения Д. Менделеева. День российской науки	1	<a href="https://razgovor.edsoo.ru/?ysclid=lmqan5wj1t928464193">https://razgovor.edsoo.ru/?ysclid=lmqan5wj1t928464193</a>	Урок-рассуждение
21.	День первооткрывателя	1	<a href="https://razgovor.edsoo.ru/?ysclid=lmqan5wj1t928464193">https://razgovor.edsoo.ru/?ysclid=lmqan5wj1t928464193</a>	Работа с историческими документами
22.	День защитника Отечества. 280 лет со дня рождения Федора Ушакова	1	<a href="https://razgovor.edsoo.ru/?ysclid=lmqan5wj1t928464193">https://razgovor.edsoo.ru/?ysclid=lmqan5wj1t928464193</a>	Проблемная дискуссия
23.	Как найти свое место в обществе	1	<a href="https://razgovor.edsoo.ru/?ysclid=lmqan5wj1t928464193">https://razgovor.edsoo.ru/?ysclid=lmqan5wj1t928464193</a>	Групповое обсуждение
24.	Всемирный	1	<a href="https://razgovor.edsoo.ru/?ysclid=lmqan5wj1t928464193">https://razgovor.edsoo.ru/?ysclid=lmqan5wj1t928464193</a>	Фестиваль идей

	фестиваль молодежи		193	
25.	«Первым делом самолеты». О гражданской авиации	1	<a href="https://razgovor.edsoo.ru/?ysclid=lmqan5wj1t928464193">https://razgovor.edsoo.ru/?ysclid=lmqan5wj1t928464193</a>	Проблемная дискуссия
26.	Крым. Путь домой	1	<a href="https://razgovor.edsoo.ru/?ysclid=lmqan5wj1t928464193">https://razgovor.edsoo.ru/?ysclid=lmqan5wj1t928464193</a>	Работа с историческими документами
27.	Россия - здоровая держава	1	<a href="https://razgovor.edsoo.ru/?ysclid=lmqan5wj1t928464193">https://razgovor.edsoo.ru/?ysclid=lmqan5wj1t928464193</a>	Групповое обсуждение
28.	Цирк! Цирк! Цирк! (К Международному дню цирка)	1	<a href="https://razgovor.edsoo.ru/?ysclid=lmqan5wj1t928464193">https://razgovor.edsoo.ru/?ysclid=lmqan5wj1t928464193</a>	Фестиваль идей
29.	«Я вижу Землю! Это так красиво».	1	<a href="https://razgovor.edsoo.ru/?ysclid=lmqan5wj1t928464193">https://razgovor.edsoo.ru/?ysclid=lmqan5wj1t928464193</a>	Включение в урок игровых моментов; применение групповой работы или работы в парах
30.	215-летие со дня рождения Н. В. Гоголя	1	<a href="https://razgovor.edsoo.ru/?ysclid=lmqan5wj1t928464193">https://razgovor.edsoo.ru/?ysclid=lmqan5wj1t928464193</a>	Работа с историческими документами
31.	Экологичное потребление	1	<a href="https://razgovor.edsoo.ru/?ysclid=lmqan5wj1t928464193">https://razgovor.edsoo.ru/?ysclid=lmqan5wj1t928464193</a>	Урок-рассуждение
32.	Труд крут	1	<a href="https://razgovor.edsoo.ru/?ysclid=lmqan5wj1t928464193">https://razgovor.edsoo.ru/?ysclid=lmqan5wj1t928464193</a>	Урок-рассуждение
33.	Урок памяти	1	<a href="https://razgovor.edsoo.ru/?ysclid=lmqan5wj1t928464193">https://razgovor.edsoo.ru/?ysclid=lmqan5wj1t928464193</a>	Урок мужества
34.	Будь готов! Ко дню детских общественных организаций	1	<a href="https://razgovor.edsoo.ru/?ysclid=lmqan5wj1t928464193">https://razgovor.edsoo.ru/?ysclid=lmqan5wj1t928464193</a>	Фестиваль идей
35.	Русский язык. Великий и могучий. 225 со дня рождения А. С. Пушкина	1	<a href="https://razgovor.edsoo.ru/?ysclid=lmqan5wj1t928464193">https://razgovor.edsoo.ru/?ysclid=lmqan5wj1t928464193</a>	Включение в урок игровых моментов; применение групповой работы или работы в парах

## **2.1.14. Я – ГРАЖДАНИН РОССИИ**

### **1. Пояснительная записка**

Программа “Я – гражданин России” является основой к программе духовно-нравственного развития и воспитания обучающихся на ступени начального общего образования с учетом воспитательной, учебной, внеучебной, социально значимой деятельности обучающихся, основанной на системе духовных идеалов, моральных приоритетов, реализуемого в совместной деятельности школы, семьи и других объектов общественной жизни.

Программа направлена на системный подход к формированию гражданской позиции школьника, создание условий для его самопознания и самовоспитания. При этом важно использовать педагогический потенциал социального окружения, помочь учащимся освоить общественно-исторический опыт путём вхождения в социальную среду, выработать свой индивидуальный опыт жизнедеятельности.

Данная программа представляет собой определенную систему содержания, форм, методов и приемов педагогических воздействий, опирается на принципы индивидуализации, взаимодействия личности и коллектива, развивающего воспитания и единства образовательной и воспитательной среды.

Программа “Я – гражданин России” предполагает формирование патриотических чувств и сознание на основе исторических ценностей и роли России в судьбах мира, развитие чувства гордости за свою страну; воспитание личности гражданина – патриота России, способного встать на защиту интересов страны; формирование комплекса нормативного, правового и организационно-методического обеспечения функционирования системы патриотического воспитания. Любовь к Родине, патриотические чувства формируются у детей постепенно, в процессе накопления знаний и представлений об окружающем мире, об истории и традициях русского народа, о жизни страны, о труде людей и о родной природе.

#### **Цель программы:**

- создание условий для формирования личности гражданина и патриота России с присущими ему ценностями, взглядами, ориентациями, установками, мотивами деятельности и поведения через различные образовательные технологии;
- совершенствование системы патриотического воспитания, формирование у учащихся гражданственности и патриотизма как качеств конкурентоспособной личности, воспитание любви к Отечеству, духовности, нравственности на основе общечеловеческих ценностей.

#### **Задачи:**

- формирование эффективной работы по патриотическому воспитанию, обеспечивающей оптимальные условия развития у каждого ученика верности Отечеству, готовности приносить пользу обществу и государству;
- воспитание уважения к культурному и историческому прошлому России, к традициям родного края через поисково-краеведческую работу, совместную деятельность обучающихся с Советом ветеранов войны и труда.

**В соответствии с планом внеурочной деятельности школы на 2023-2024 уч. год на изучение данной программы выделено:** в 1-м классе – 34 часа. Занятия проводятся 1 раз в неделю по 1 часу. Длительность занятия - 40 минут.

Занятия по данному курсу проводятся во второй половине дня после динамической паузы по плану внеурочной деятельности школы.

## 2. Содержание учебного предмета, учебного курса (в том числе внеурочной деятельности), учебного модуля

Программа «Я – гражданин России» реализуется в 1 классе. Она включает пять направлений, связанных между собой логикой формирования подлинного гражданина России.

### 1. «Я и я» – формирование гражданского отношения к себе.

В содержание деятельности по данному направлению программы входит осмысление ребенком себя как частички окружающего мира и уверенность в своей значимости. Формирование правосознания и воспитание гражданской ответственности. Воспитание эстетической культуры и развитие художественных способностей. Воспитание понимания сущности сознательной дисциплины и культуры поведения. Воспитание ответственности и исполнительности, точности при соблюдении правил поведения в школе, дома в общественных местах, в природе.

### 2. «Я и семья» – формирование гражданского отношения к своей семье.

Семья — главный фактор воспитания семьянина. Гражданственность проявляется в любви к родителям, родственникам. Обучающиеся должны знать свои семейные традиции, уметь любить и беречь своих близких. Формирование уважения к членам семьи. Воспитание семьянина, любящего своих родителей, родственников.

### 3. «Я и культура» – формирование отношения к искусству.

Основным содержанием деятельности по данному направлению является осмысление школьниками значимости искусства для человека современного мира, развитие духовного мира школьника на основе познания искусства, литературы, фольклора, гуманно-эстетических проблем современного миропонимания в области культуры. Формирование эстетических вкусов, идеалов. Формирование понимания значимости искусства в жизни каждого гражданина.

### 4. «Я и мое Отечество» – формирование гражданского отношения к Отечеству.

В содержание деятельности входит осмысление ребенком себя как части своей. Каждый человек не только сын или дочь своих родителей, но и гражданин Отечества. Отечество начинается с уголка, где человек родился. Воспитание сознательного отношения к труду и народному достоянию. Воспитание верности боевым и трудовым традициям старшего поколения, преданность Отчизне, готовность к защите ее свободы и независимости.

### 5. «Я и школа» – формирование гражданского отношения к школе, осознание принадлежности к школьному коллективу, стремление к сочетанию личных и общественных интересов, к созданию атмосферы подлинного товарищества и дружбы в коллективе;

осознание учеником роли знаний в жизни человека, овладение этикой взаимоотношений «ученик – учитель», «ученик - ученик», выполнение распорядка работы школы и возложенных на учащегося обязанностей, умение пользоваться правами ученика, выполнение роли хозяина в школе, поддерживающего обстановку доброжелательности и радости общения, уважения друг к другу.



### 3. Планируемые результаты освоения учебного предмета, учебного курса (в том числе внеурочной деятельности), учебного модуля

#### Личностные результаты

Личностные результаты изучения курса характеризуют готовность обучающихся руководствоваться традиционными российскими социокультурными и духовно-нравственными ценностями, принятыми в обществе правилами и нормами поведения и должны отражать приобретение первоначального опыта деятельности обучающихся в части:

##### ***Гражданско-патриотического воспитания:***

первоначальные представления о человеке как члене общества, о правах и ответственности, уважении и достоинстве человека, о нравственно-этических нормах поведения и правилах межличностных отношений.

##### ***Духовно-нравственного воспитания:***

проявление культуры общения, уважительного отношения к людям, их взглядам, признанию их индивидуальности;

принятие существующих в обществе нравственно-этических норм поведения и правил межличностных отношений, которые строятся на проявлении гуманизма, сопереживания, уважения и доброжелательности.

##### ***Эстетического воспитания:***

использование полученных знаний в продуктивной и преобразующей деятельности, в разных видах художественной деятельности.

***Физического воспитания, формирования культуры здоровья и эмоционального благополучия:***

соблюдение правил организации здорового и безопасного (для себя и других людей) образа жизни; выполнение правил безопасного поведения в окружающей среде (в том числе информационной);

бережное отношение к физическому и психическому здоровью.

##### ***Трудового воспитания:***

осознание ценности трудовой деятельности в жизни человека и общества, ответственное потребление и бережное отношение к результатам труда, навыки участия в различных видах трудовой деятельности, интерес к различным профессиям.

##### ***Экологического воспитания:***

проявление бережного отношения к природе;

неприятие действий, приносящих вред природе.

##### ***Ценности научного познания:***

формирование первоначальных представлений о научной картине мира;

осознание ценности познания, проявление познавательного интереса, активности, инициативности, любознательности и самостоятельности в обогащении своих знаний, в том числе с использованием различных информационных средств.

#### **Познавательные результаты:**

– добывать новые знания: находить дополнительную информацию по содержанию курса, используя дополнительную литературу, свой жизненный опыт;

– владеть базовым понятийным аппаратом (доступным для осознания младшим школьником), необходимым для получения дальнейшего правового образования. Иметь представление о понятиях: равноправие, хороший поступок, плохой поступок, правило, закон, права человека, Конституция, Декларация и Конвенция ООН, ребенок, государство, гражданство, милосердие, родословная, здоровый образ жизни, право, свобода, обязанность, ответственность.

– перерабатывать полученную информацию, делать выводы;

- владеть навыками устанавливать и выявлять причинно-следственные связи в социуме;
- овладеть основами правовой грамотности, правилами правового и нравственного поведения;
- знать наиболее значимых событий в истории материальной и духовной культуры России;
- устанавливать причинно-следственные связи.

#### **Регулятивные результаты:**

- осуществлять информационный поиск для выполнения учебных задач;
- осваивать правила и нормы социокультурного взаимодействия со взрослыми и сверстниками в сообществах разного типа (класс, школа, семья, учреждения культуры в городе, т.д.);
- использовать источники художественного наследия в пересказе, анализировать тексты, пересказы, ответы товарищей;
- читать и слушать обществоведческую литературу, историко-художественную и историко-популярную литературу;
- адекватно воспринимать предложения и оценку учителей, товарищей, родителей и других людей;

#### **Коммуникативные результаты:**

- формулировать собственное мнение и позицию;
- договариваться и приходить к общему решению в совместной деятельности, в том числе в ситуации столкновения интересов;
- совместно договариваться о правилах общения и поведения и следовать им;
- учиться выполнять различные роли в группе.

#### **Предметные результаты** изучения курса «Я - гражданин»

- сравнивать разные приемы действий, выбирать удобные способы для выполнения конкретного задания;
- моделировать в процессе совместного обсуждения алгоритм решения;
- использовать его в ходе самостоятельной работы;
- применять изученные способы учебной работы и приемы;
- анализировать правила деятельности, действовать в соответствии с заданными правилами;
- включаться в групповую работу;
- участвовать в обсуждении проблемных вопросов, высказывать собственное мнение и аргументировать его;
- выполнять пробное учебное действие, фиксировать индивидуальное затруднение в пробном действии;
- аргументировать свою позицию в коммуникации, учитывать разные мнения, использовать критерии для обоснования своего суждения;
- сопоставлять полученный (промежуточный, итоговый) результат с заданным условием;
- контролировать свою деятельность: обнаруживать и исправлять ошибки.

#### **4. Тематическое планирование с указанием количества академических часов, отводимых часов, отводимых на освоение каждой темы, возможности использования по этой теме ЭОР и ЦОР**

№п/п	Тема/раздел	Количество академичес	Электронные (цифровые) учебно-	Форма реализации воспитательного	Форма проведения
------	-------------	-----------------------	--------------------------------	----------------------------------	------------------

		ких часов, отводимых на освоение темы	методические материалы	потенциала темы	занятий
1.	“Я и я”	1 ч.	Инфоурок <a href="http://infourok.ru">infourok.ru</a> РЭШ <a href="http://resh.edu.ru">resh.edu.ru</a> Педсовет <a href="http://pedsovet.su">pedsovet.su</a> Учи.ру <a href="http://uchi.ru">uchi.ru</a> Мультиурок <a href="http://multiurok.ru">multiurok.ru</a> Единая Коллекция цифровых образовательных ресурсов <a href="http://schoolcollection.edu.ru">schoolcollection.edu.ru</a> Учительский портал <a href="http://uchportal.ru">uchportal.ru</a> Видеоуроки и конспекты <a href="http://videouroki.net">videouroki.net</a>	Побуждение обучающихся соблюдать на занятиях общепринятые нормы поведения, правила общения со старшими (педагогическими работниками) и сверстниками (обучающимися), принципы дисциплины и самоорганизации;	Беседа. просмотр презентации, викторина
2.	Я и моя семья.	1 ч.	Инфоурок <a href="http://infourok.ru">infourok.ru</a> РЭШ <a href="http://resh.edu.ru">resh.edu.ru</a> Педсовет <a href="http://pedsovet.su">pedsovet.su</a> Учи.ру <a href="http://uchi.ru">uchi.ru</a> Мультиурок <a href="http://multiurok.ru">multiurok.ru</a> Единая Коллекция цифровых образовательных ресурсов <a href="http://schoolcollection.edu.ru">schoolcollection.edu.ru</a> Учительский портал <a href="http://uchportal.ru">uchportal.ru</a> Видеоуроки и конспекты <a href="http://videouroki.net">videouroki.net</a>	Включение в занятия игровых процедур, которые помогают поддержать мотивацию обучающихся к получению знаний, налаживанию позитивных межличностных отношений в группе, помогают установлению доброжелательной атмосферы во время занятий	Беседа. Просмотр презентации, творческая работа
3	“Я и культура”	12 ч.	Инфоурок <a href="http://infourok.ru">infourok.ru</a> РЭШ <a href="http://resh.edu.ru">resh.edu.ru</a> Педсовет <a href="http://pedsovet.su">pedsovet.su</a> Учи.ру <a href="http://uchi.ru">uchi.ru</a> Мультиурок <a href="http://multiurok.ru">multiurok.ru</a> Единая Коллекция цифровых	Применение на занятиях интерактивных форм работы с обучающимися: дидактического театра, где полученные знания обыгрываются в театральных постановках;	Беседа. Просмотр презентации, викторина

			<p>образовательных ресурсов  <a href="http://schoolcollection.edu.ru">schoolcollection.edu.ru</a>  Учительский портал  <a href="http://uchportal.ru">uchportal.ru</a>  Видеоуроки и конспекты  <a href="http://videouroki.net">videouroki.net</a></p>		
4	“Я и мое Отечество”	16 ч.	<p>Инфоурок  <a href="http://infourok.ru">infourok.ru</a>  РЭШ  <a href="http://resh.edu.ru">resh.edu.ru</a>  Педсовет  <a href="http://pedsovet.su">pedsovet.su</a>  Учи.ру <a href="http://uchi.ru">uchi.ru</a>  Мультиурок  <a href="http://multiurok.ru">multiurok.ru</a>  Единая Коллекция цифровых образовательных ресурсов  <a href="http://schoolcollection.edu.ru">schoolcollection.edu.ru</a>  Учительский портал  <a href="http://uchportal.ru">uchportal.ru</a>  Видеоуроки и конспекты  <a href="http://videouroki.net">videouroki.net</a></p>	<p>Включение в занятия игровых процедур, которые помогают поддержать мотивацию обучающихся к получению знаний, налаживанию позитивных межличностных отношений в группе, помогают установлению доброжелательной атмосферы во время занятий</p>	<p>Беседа.  Просмотр презентации, викторина</p>
5	“Я и школа”	3 ч.	<p>Инфоурок  <a href="http://infourok.ru">infourok.ru</a>  РЭШ  <a href="http://resh.edu.ru">resh.edu.ru</a>  Педсовет  <a href="http://pedsovet.su">pedsovet.su</a>  Учи.ру <a href="http://uchi.ru">uchi.ru</a>  Мультиурок  <a href="http://multiurok.ru">multiurok.ru</a>  Единая Коллекция цифровых образовательных ресурсов  <a href="http://schoolcollection.edu.ru">schoolcollection.edu.ru</a>  Учительский портал  <a href="http://uchportal.ru">uchportal.ru</a>  Видеоуроки и конспекты  <a href="http://videouroki.net">videouroki.net</a></p>	<p>Применение на занятиях интерактивных форм работы с обучающимися: дидактического театра, где полученные знания обыгрываются в театральных постановках;</p>	<p>Беседа.  Просмотр презентации, викторина</p>

### 1. Пояснительная записка

Актуальность программы «Азбука финансовой грамотности» продиктована развитием финансовой системы и появлением широкого спектра новых сложных финансовых продуктов и услуг, которые ставят перед гражданами задачи, к решению которых они не всегда готовы.

Поэтому введение курса «Финансовая грамотность» помогает создать условия для развития личности подростка, мотивации к обучению, для формирования социального и профессионального самоопределения, а также является профилактикой асоциального поведения. Именно овладение основами финансовой грамотности поможет обучающимся применить полученные знания в жизни и успешно социализироваться в обществе.

#### **Цель:**

- развитие экономического образа мышления, воспитание ответственности и нравственного поведения в области экономических отношений в семье, формирование опыта применения полученных знаний и умений для решения элементарных вопросов в области экономики семьи.

#### **Задачи:**

- формировать у обучающихся представление о финансовых взаимоотношениях как сфере деятельности человека, связанной с проблемой удовлетворения его потребностей;
- обеспечивать осознание младшими школьниками взаимосвязи труда человека с его результатами, приложенных усилий с успешностью деятельности;
- развивать основы потребительской культуры;
- расширять активный словарь обучающихся, включая в него финансовые термины;
- способствовать освоению на информационном и эмпирическом уровне новых социальных ролей — «покупатель», «потребитель», — и функций, их характеризующих;
- формировать бережливость, экономность, трудолюбие;
- показать необходимость человеческих знаний и образования для формирования нового информационного общества и создания инновационной экономики.

**В соответствии с планом внеурочной деятельности школы на 2023-2026 уч. год на изучение данной программы выделено:** во 2-м классе – 68 часов, в 3-м классе – 68 часов, в 4-м классе – 68 часов. Занятия проводятся 2 раз в неделю по 1 часу. Длятся по 40 минут.

Занятия по данному курсу проводятся во второй половине дня после динамической паузы по плану внеурочной деятельности школы.

### 2. Содержание курса внеурочной деятельности с указанием форм организации и видов деятельности

#### **Второй год обучения (68 часов)**

##### **Тема 1. Что такое деньги и откуда они взялись (18 часов).**

Появление обмена товарами. Проблемы товарного обмена. Появление первых денег — товаров с высокой ликвидностью. Свойства драгоценных металлов (ценность, прочность, делимость) делают их удобными товарными деньгами. Появление монет. Первые монеты разных государств.

##### **Тема 2. Рассмотрим деньги поближе. Защита от подделок (16 часов).**

Устройство монеты. Изобретение бумажных денег. Защита монет от подделок. Современные монеты. Способы защиты от подделок бумажных денег.

##### **Тема 3. Какие деньги были раньше в России (14 часов).**

Древнерусские товарные деньги. Происхождение слов «деньги», «рубль», «копейка». Первые русские монеты.

##### **Тема 4. Современные деньги России и других стран (20 часов).**

Современные деньги России. Современные деньги мира. Появление безналичных денег. Безналичные деньги как информация на банковских счетах. Проведение безналичных расчётов. Функции банкоматов. Откуда в семье деньги. На что тратятся деньги. Как управлять своими деньгами.

### **Третий год обучения (68 часов)**

#### **Тема 1. Откуда в семье деньги (12 ч).**

Деньги можно получить в наследство, выиграть в лотерею или найти клад. Основным источником дохода современного человека является заработная плата. Размер заработной платы зависит от профессии. Собственник может получать арендную плату и проценты.

Государство помогает пожилым людям, инвалидам, студентам, семьям с детьми и безработным. При нехватке денег их можно взять в займы. Существуют мошенники, которые обманом отбирают у людей деньги.

#### **Тема 2. На что тратятся деньги (10 ч).**

Люди постоянно тратят деньги на товары и услуги. Расходы бывают обязательными и необязательными. Для покупки мебели, бытовой техники, автомобиля чаще всего приходится делать сбережения. Если сбережений не хватает или появляются непредвиденные расходы, деньги можно взять в долг. Некоторые люди тратят много денег на хобби, а иногда и на вредные привычки.

#### **Тема 3. Как умно управлять своими деньгами (10 ч).**

Бюджет – план доходов и расходов. Люди ведут учёт доходов и расходов, чтобы избежать финансовых проблем.

#### **Тема 4. Как делать сбережения (18 ч).**

Если доходы превышают расходы, образуются сбережения. Сбережения, вложенные в банк или ценные бумаги, могут принести доход.

#### **Тема 5. История профессий (9 ч).**

Появление профессий. История профессий. Популярные современные профессии

#### **Тема 6. Налоги (9 ч).**

Что такое «налоги». Кто собирает налоги. Куда идут налоги. Виды налогов ( подоходный, транспортный, имущественный)

### **Четвертый год обучения (68 часов)**

#### **Тема 1. Как появились деньги и какими они бывают (20 часов)**

Как появились деньги? История монет. Монеты Древней Руси (выполнение творческих работ). Представление творческих работ «Монеты Древней Руси». Бумажные деньги. Безналичные деньги. Дебетовая карта и кредитная карта, в чем разница? Исследование «Деньги современности». Представление результатов исследования. Валюты. Интерактивная викторина «Деньги». Мини-исследование «Сколько стоят деньги?» Представление результатов мини-исследования «Сколько стоят деньги?»

#### **Тема 2. Из чего складываются доходы в семье (16 часов)**

Откуда в семье берутся деньги. Как заработать деньги? Подсчитываем доходы семьи. На что семьи тратят деньги? Вот я вырасту и стану... Профессии будущего и настоящего. А чем занимаются банкиры? Как приумножить то, что имеешь? Как правильно планировать семейный бюджет?

#### **Тема 3. Почему семье иногда не хватает денег на жизнь и как этого избежать (14 часов)**

На что семья тратит деньги. Подсчитаем все расходы семьи. Семейный бюджет. Как планировать семейный бюджет? Правила составления семейного бюджета. Бюджет Российской Федерации.

#### **Тема 4. Деньги счёт любят, или как управлять своим кошельком, чтобы он не**

### **пустовал (18 часов)**

Как тратить с умом? Примерный бюджет школьника. Если доходы превышают расходы, образуются сбережения. Если расходы превышают доходы, образуются долги. Игра «Дерево решений». Товары и услуги. Странное слово «Монополисты». Игра «Монополия». Творческий проект «Мое предприятие». Защита проекта «Мое предприятие». Обзорное занятие «Что нового я открыл для себя?»

### **3. Планируемые результаты освоения учебного предмета, учебного курса (в том числе внеурочной деятельности), учебного модуля**

#### **Личностные результаты**

Личностные результаты изучения курса характеризуют готовность обучающихся руководствоваться традиционными российскими социокультурными и духовно-нравственными ценностями, принятыми в обществе правилами и нормами поведения и должны отражать приобретение первоначального опыта деятельности обучающихся в части:

#### ***Гражданско-патриотического воспитания:***

- первоначальные представления о человеке как члене общества, о правах и ответственности, уважении и достоинстве человека, о нравственно-этических нормах поведения и правилах межличностных отношений.

#### ***Духовно-нравственного воспитания:***

- проявление культуры общения, уважительного отношения к людям, их взглядам, признанию их индивидуальности;

- принятие существующих в обществе нравственно-этических норм поведения и правил межличностных отношений, которые строятся на проявлении гуманизма, сопереживания, уважения и доброжелательности.

#### ***Эстетического воспитания:***

- использование полученных знаний в продуктивной и преобразующей деятельности, в разных видах художественной деятельности.

***Физического воспитания, формирования культуры здоровья и эмоционального благополучия:***

- соблюдение правил организации здорового и безопасного (для себя и других людей) образа жизни; выполнение правил безопасного поведения в окружающей среде (в том числе информационной);

- бережное отношение к физическому и психическому здоровью.

#### ***Трудового воспитания:***

- осознание ценности трудовой деятельности в жизни человека и общества, ответственное потребление и бережное отношение к результатам труда, навыки участия в различных видах трудовой деятельности, интерес к различным профессиям.

#### ***Экологического воспитания:***

- проявление бережного отношения к природе;

- неприятие действий, приносящих вред природе.

#### ***Ценности научного познания:***

- формирование первоначальных представлений о научной картине мира;

- осознание ценности познания, проявление познавательного интереса, активности, инициативности, любознательности и самостоятельности в обогащении своих знаний, в том числе с использованием различных информационных средств.

#### ***Познавательные:***

- использовать различные способы поиска, сбора, обработки, анализа и представления информации в области финансов;

- производить логические действия сравнения преимуществ и недостатков разных видов денег, сопоставления величины доходов и расходов, обобщения, классификации, установления аналогий и причинно-следственных связей между финансовым поведением человека и его благосостоянием, построения рассуждений на финансовые темы, отнесения явлений или объектов к известным финансовым понятиям;

- использовать знаково-символические средства, в том числе модели, схемы для решения финансовых задач;

- владеть элементарными способами решения проблем творческого и поискового характера;

- оценивать свою учебную деятельность по освоению финансовой грамотности.

#### **Регулятивные:**

- определять личные цели развития финансовой грамотности; • ставить финансовые цели;

- составлять простые планы своих действий в соответствии с финансовой задачей и условиями её реализации;

- проявлять познавательную и творческую инициативу в применении финансовых знаний для решения элементарных вопросов в области экономики семьи;

- осуществлять пошаговый контроль своих учебных действий и итоговый контроль результата;

- оценивать правильность выполнения финансовых действий и способов решения элементарных финансовых задач;

- корректировать учебное действие после его выполнения на основе оценки и учёта выявленных ошибок;

- использовать цифровую форму записи хода и результатов решения финансовой задачи;

- корректировать свои действия с учётом рекомендаций и оценочных суждений одноклассников, учителей, родителей.

#### **Коммуникативные:**

- осознанно и свободно строить сообщения на финансовые темы в устной и письменной форме;

- слушать собеседника, вести диалог по теме и ориентироваться на позицию партнёра в общении и взаимодействии;

- признавать возможность существования различных точек зрения и право на своё мнение для каждого;

- излагать своё мнение, аргументировать свою точку зрения и давать оценку финансовых действий и решений;

- договариваться о распределении функций и ролей в совместной деятельности при выполнении учебного проекта и мини-исследования, в учебной игре;

- осуществлять самоконтроль и контроль, адекватно оценивать собственное поведение и поведение окружающих.

#### **Предметные результаты** изучения курса «Азбука финансовой грамотности»

- правильно использовать термины (обмен, бартер, товар, услуга, продажа, покупка, деньги, виды денег, доходы семьи, потребности, благо, расходы семьи, семейный бюджет, дефицит семейного бюджета, пособия, банк, сбережения, вклад, кредит, долги, валюта);

- объяснять причины и приводить примеры обмена товарами;

- объяснять проблемы, возникающие при обмене;

- приводить примеры товарных денег;

- объяснять на простых примерах, что деньги — средство обмена, а не благо; - понимать, что деньги зарабатываются трудом;

- описывать виды и функции денег;

- объяснять, что такое безналичный расчёт и пластиковая карта;

- производить безналичный платёж с помощью платёжного терминала;



- называть основные источники доходов;
- приводить примеры регулярных и нерегулярных доходов семьи;
- называть основные направления расходов семьи;
- приводить примеры обязательных и необходимых расходов семьи; -• различать планируемые и непредвиденные расходы;
- считать доходы и расходы, составлять семейный бюджет на условных примерах;
- объяснять способы сокращения расходов и увеличения сбережений семьи;
- объяснять роль банков, для чего делают вклады и берут кредиты;
- называть ситуации, при которых государство выплачивает пособия, и приводить примеры пособий;
- объяснять, что такое валюта, и приводить примеры валют.

## **2 класс**

### **Предметные**

- выделять физиологические и духовные потребности;
- виды торговли; из чего складывается выручка, виды цен;
- что такое себестоимость; из чего складывается себестоимость; затраты и издержки;
- что такое сделки и посредники; доля посредника;
- для чего нужен график; виды графиков;
- что такое аренда; виды аренды;
- крупные банки страны; функции банков; виды вкладов.

## **3 класс**

### **Предметные**

- что такое конкуренция, ее достоинства и недостатки;
- что такое акционерное общество, как оно создается;
- почему бывают кризисы в экономике, кривая развития экономики;
- виды рекламы, правила рекламы;
- как появились профессии; почему возникают новые профессии, основные профессии вашей местности;
- налоги, виды налогов, кто собирает налоги.
- различать качественный и некачественный товар,
- чертить кривую развития экономики,
- определять вид ценной бумаги,
- составлять рекламный текст;
- решать задачи на нахождение прибыли, выручки, цены.

## **4 класс**

### **Предметные**

- какие бывают потребности;
- каковы источники удовлетворения потребностей;
- почему все потребности нельзя удовлетворить;
- что такое деньги; их роль в жизни человека;
- что такое доходы и расходы;
- где можно приобрести товары и услуги;
- что такое «источники доходов»;
- что такое «собственность», «себестоимость», «выручка», «товар», «цена», «зарплата» и другие экономические понятия;
- о взаимоотношениях продавца и покупателя;
- значение труда в удовлетворении потребностей;
- о домашнем хозяйстве и его возможностях в удовлетворении потребностей людей.
- анализировать свои потребности;
- выделять основные и особые потребности;

- определять источники удовлетворения различных потребностей;
- пользоваться деньгами;
- определять источники доходов и расходов;
- объяснять значение труда в удовлетворении потребностей;
- совершать элементарные покупки в магазине;
- анализировать возможности семейного хозяйства в удовлетворении потребностей.

**4. Тематическое планирование с указанием количества академических часов, отводимых часов, отводимых на освоение каждой темы, возможности использования по этой теме ЭОР и ЦОР**

**2 класс**

№п/п	Тема/раздел	Количество академических часов, отводимых на освоение темы	Электронные (цифровые) учебно-методические материалы	Форма реализации воспитательного потенциала темы	Форма проведения занятий
1.	Что такое деньги и откуда они взялись	18 ч.	<a href="https://proektoria.online/catalog/media/lessons/avtory-peremen">https://proektoria.online/catalog/media/lessons/avtory-peremen</a> <a href="http://ped-kopilka.ru/vneklasnaja-rabota/vneurochnye-meroprijatija-v-nachalnoi-shkole.html">http://ped-kopilka.ru/vneklasnaja-rabota/vneurochnye-meroprijatija-v-nachalnoi-shkole.html</a>	Побуждение обучающихся соблюдать на занятиях общепринятые нормы поведения, правила общения со старшими (педагогическими работниками) и сверстниками (обучающимися), принципы дисциплины и самоорганизации;	Беседа. просмотр презентации, викторина
2.	Рассмотрим деньги поближе. Защита от подделок	16 ч.	<a href="https://videouroki.net/look/diski/klchasy1/index.html">https://videouroki.net/look/diski/klchasy1/index.html</a>	Включение в занятия игровых процедур, которые помогают поддержать мотивацию обучающихся к получению знаний, налаживанию позитивных межличностных отношений в группе, помогают установлению доброжелательной атмосферы во время занятий	Беседа. Просмотр презентации, творческая работа
3	Какие деньги были раньше в России	14 ч.	<a href="https://urok.1sept.ru/http://domovenok-as.ru/volshebnyi-korob/scenari-dlja-shkoly-scenari-dlja-detskogo-sada/vneklasnye-meroprijatija-v-nachalnoi-shkole">https://urok.1sept.ru/http://domovenok-as.ru/volshebnyi-korob/scenari-dlja-shkoly-scenari-dlja-detskogo-sada/vneklasnye-meroprijatija-v-nachalnoi-shkole</a>	Применение на занятиях интерактивных форм работы с обучающимися: дидактического театра, где полученные знания обыгрываются в	Беседа. Просмотр презентации, викторина

				театральных постановках;	
4	Современные деньги России и других стран	20 ч.	<a href="http://конспекты-уроков.рф/class-chas">http://конспекты-уроков.рф/class-chas</a> <a href="https://resh.edu.ru/">https://resh.edu.ru/</a> <a href="https://uchi.ru/">https://uchi.ru/</a>	Включение в занятия игровых процедур, которые помогают поддержать мотивацию обучающихся к получению знаний, налаживанию позитивных межличностных отношений в группе, помогают установлению доброжелательной атмосферы во время занятий	Беседа. Просмотр презентации, викторина

### 3 класс

№п/п	Тема/раздел	Количество академических часов, отводимых на освоение темы	Электронные (цифровые) учебно-методические материалы	Форма реализации воспитательного потенциала темы	Форма проведения занятий
1.	Откуда в семье деньги	12 ч.	<a href="https://proektoria.online/catalog/media/lessons/avtory-peremen">https://proektoria.online/catalog/media/lessons/avtory-peremen</a>	Побуждение обучающихся соблюдать на занятиях общепринятые нормы поведения, правила общения со старшими (педагогическими работниками) и сверстниками (обучающимися), принципы дисциплины и самоорганизации;	Беседа. Просмотр презентации, творческая работа
2.	На что тратятся деньги	10 ч.	<a href="https://videouroki.net/look/diski/klchasy1/index.html">https://videouroki.net/look/diski/klchasy1/index.html</a>	Включение в занятия игровых процедур, которые помогают поддержать мотивацию обучающихся к получению знаний, налаживанию позитивных межличностных отношений в группе, помогают установлению доброжелательной атмосферы во время занятий	Беседа. Просмотр презентации, творческая работа, викторина
3	Как умно управлять своими деньгами	10 ч.	<a href="https://www.youtube.com/watch?v=LVI0-FuzbZA">https://www.youtube.com/watch?v=LVI0-FuzbZA</a>	Применение на занятиях интерактивных форм работы	Беседа. Просмотр презентации, творческая

				обучающимися: дидактического театра, где полученные знания обыгрываются в театральных постановках;	работа
4	Как делать сбережения	18 ч.	<a href="http://domovenok-as.ru/volshebnyi-korob/scenari-dlja-shkoly-scenari-dlja-detskogo-sada/vneklasnye-meroprijatija-v-nachalnoi-shkole">http://domovenok-as.ru/volshebnyi-korob/scenari-dlja-shkoly-scenari-dlja-detskogo-sada/vneklasnye-meroprijatija-v-nachalnoi-shkole</a>	Включение в занятия игровых процедур, которые помогают поддержать мотивацию обучающихся к получению знаний, налаживанию позитивных межличностных отношений в группе, помогают установлению доброжелательной атмосферы во время занятий	Беседа. Просмотр презентации
5	История профессий	9 ч.	<a href="https://videouroki.net/look/diski/klchasy1/index.html">https://videouroki.net/look/diski/klchasy1/index.html</a> <a href="https://uchi.ru/">https://uchi.ru/</a>	Применение на занятиях интерактивных форм работы с обучающимися: дидактического театра, где полученные знания обыгрываются в театральных постановках;	Беседа. Просмотр презентации, творческая работа
6	Налоги	9 ч.	<a href="https://videouroki.net/look/diski/klchasy1/index.html">https://videouroki.net/look/diski/klchasy1/index.html</a> <a href="https://uchi.ru/">https://uchi.ru/</a>	Применение на занятиях интерактивных форм работы с обучающимися: дидактического театра, где полученные знания обыгрываются в театральных постановках;	Беседа. Просмотр презентации

#### 4 класс

№п/п	Тема/раздел	Количество академических часов, отводимых на освоение темы	Электронные (цифровые) учебно-методические материалы	Форма реализации воспитательного потенциала темы	Форма проведения занятий
1.	Как появились деньги и какими они бывают	20 ч.	<a href="https://proektoria.online/catalog/media/lessons/avtor-y-peremen">https://proektoria.online/catalog/media/lessons/avtor-y-peremen</a> <a href="https://resh.edu.ru/">https://resh.edu.ru/</a>	Включение в занятия игровых процедур, которые помогают поддержать мотивацию обучающихся к получению знаний, налаживанию позитивных межличностных	Беседа. Просмотр презентации, творческая работа

				отношений в группе, помогают установлению доброжелательной атмосферы во время занятий	
2.	Из чего складываются доходы в семье	16 ч.	<a href="https://videouroki.net/look/diski/klchasy1/index.html">https://videouroki.net/look/diski/klchasy1/index.html</a> <a href="https://resh.edu.ru/http://конспекты-уроков.рф/class-chas">https://resh.edu.ru/http://конспекты-уроков.рф/class-chas</a>	Применение на занятиях интерактивных форм работы с обучающимися: дидактического театра, где полученные знания обыгрываются в театральных постановках;	Беседа. Просмотр презентации, творческая работа, игра
3	Почему семье иногда не хватает денег на жизнь и как этого избежать	14 ч.	<a href="https://videouroki.net/look/diski/klchasy1/index.html">https://videouroki.net/look/diski/klchasy1/index.html</a> <a href="https://resh.edu.ru/http://конспекты-уроков.рф/class-chas">https://resh.edu.ru/http://конспекты-уроков.рф/class-chas</a>	Побуждение обучающихся соблюдать на занятиях общепринятые нормы поведения, правила общения со старшими (педагогическими работниками) и сверстниками (обучающимися), принципы дисциплины и самоорганизации;	Беседа. Просмотр презентации, творческая работа
4	Деньги счёт любят, или как управлять своим кошельком, чтобы он не пустовал	18 ч.	<a href="https://videouroki.net/look/diski/klchasy1/index.html">https://videouroki.net/look/diski/klchasy1/index.html</a> <a href="https://resh.edu.ru/http://конспекты-уроков.рф/class-chas">https://resh.edu.ru/http://конспекты-уроков.рф/class-chas</a>	Применение на занятиях интерактивных форм работы с обучающимися: дидактического театра, где полученные знания обыгрываются в театральных постановках;	Беседа. Просмотр презентации, творческая работа

### 1. Пояснительная записка

Программа позволяет обучающимся начальных классов ознакомиться со многими интересными вопросами математики, выходящими за рамки школьной программы, расширить целостное представление о проблеме данной науки. Решение математических задач, связанных с логическим мышлением, закрепит интерес детей к познавательной деятельности, будет способствовать развитию мыслительных операций, общему интеллектуальному развитию, умению самостоятельно работать, думать, решать творческие задачи, а также совершенствовать навыки аргументации собственной позиции по определенному вопросу. Позволяет успешно решать проблемы комплексного развития различных видов памяти, внимания, наблюдательности, воображения, формирования нестандартного мышления.

**Цель курса** программы: создание благоприятных условий для полноценного интеллектуального развития каждого ребёнка на уровне, соответствующем его возрастным особенностям и возможностям.

#### **Основные задачи курса:**

- формирование мотивации к изучению математики, углубление и расширение математических знаний и способностей в соответствии с возрастными особенностями;
- формирование мыслительных процессов, логического мышления, пространственных ориентировок;
- обеспечение необходимой и достаточной математической подготовки для дальнейшего обучения;
- расширение, углубление знаний обучающихся и формирование математической компетенции;
- развитие и совершенствование мыслительных операций, психологических качеств личности (любопытности, инициативности, трудолюбия, воли) и творческого потенциала;
- развитие логического мышления и пространственных представлений;
- формирование начальных элементов конструкторского мышления;
- воспитание интереса к предмету через занимательные задания;
- формирование усидчивости и терпения;
- создание прочной основы для дальнейшего обучения математике;
- формирование и развитие различных видов памяти, воображения, общеучебных умений и навыков;
- выявление и поддержка математически одаренных и талантливых детей.

**В соответствии с планом внеурочной деятельности школы на 2023-2026 уч. год на изучение данной программы выделено:** во 2-м классе – 68 часов, в 3-м классе – 68 часов, в 4-м классе – 68 часов. Занятия проводятся 2 раз в неделю по 1 часу. Длятся по 40 минут.

Занятия по данному курсу проводятся во второй половине дня после динамической паузы по плану внеурочной деятельности школы.

### 2. Содержание курса внеурочной деятельности с указанием форм организации и видов деятельности

#### *Второй год обучения - 68 часов*

#### **Вводное занятие «Математика – царица наук» - 5 часов**

Вводное занятие. Математика – это интересно. Математические игры, лабиринты, кроссворды. Решение нестандартных задач. Игра «Муха». Знакомство с целями, задачами и содержанием курса во втором классе.

#### **Числа и операции над ними – 18 часов**

Знакомство с интересными приемами устного счёта. Знакомство с классом тысяч. Упражнения с многозначными числами. Коллективный счёт. Числа-великаны. Игры «Знай свой разряд», «У кого какая цифра», «Работа над ошибками», «Математические горки». Практикум «Подумай и реши». Знакомство с элементами знаковых систем. Признаки предметов. Отношения. Меры. Единицы массы. Единицы времени. Единицы объема. **Занимательные задачи – 19 часов**

Решение занимательных задач в стихах, логических задач, задач с неполными, лишними, нереальными данными. Загадки - смекалки. Обратные задачи. Задачи с изменением вопроса. Решение олимпиадных задач. Решение задач международной игры «Кенгуру». Решение нестандартных задач. Задачи с многовариантными решениями. Задачи, допускающие несколько способов решения. Алгоритм решения задач. Задачи, имеющие несколько решений. Старинные задачи. Логические задачи. Комбинаторные задачи. Использование знаково-символических средств для моделирования ситуаций, описанных в задачах. Нестандартные задачи: на переливание, на разрезание, на взвешивание, на размен, на размещение, на просеивание. Задачи, решаемые способом перебора. Задачи на доказательство. Задачи международного математического конкурса «Кенгуру». Воспроизведение способа решения задачи. Выбор наиболее эффективных способов решения.

#### **Учимся отгадывать ребусы – 7 часов**

Названия и последовательность чисел от 1 до 100. Подсчёт числа точек на верхних гранях выпавших кубиков. Числовые головоломки: соединение чисел знаками действия так, чтобы в ответе получилось заданное число, и др. Поиск нескольких решений. Восстановление примеров: поиск цифры, которая скрыта. Последовательное выполнение арифметических действий: отгадывание задуманных чисел. Знакомство с ребусами и приемами их разгадывания.

#### **Наглядная геометрия – 17 часов**

Что такое геометрия. Взаимное расположение предметов в пространстве. Решение задач, формирующих геометрическую наблюдательность. Углы. Прямоугольник. Квадрат. Занимательные задания с геометрическими фигурами. Знакомство с объёмными предметами. Выделение групп предметов, сходных по форме. Соотнесение выделенных групп с геометрическими моделями призмы, пирамиды, цилиндра, конуса и шара. Знакомство с названиями перечисленных объёмных тел. Пространственные представления. Геометрические узоры, закономерности в узорах. Геометрические фигуры и тела. Симметрия. Разрезание и составление фигур. Поиск заданных фигур в фигурах сложной конфигурации. Уникальные фигуры. Танграм. Решение задач, формирующих геометрическую наблюдательность.

#### **Подведение итогов -2 часа**

Математический КВН, круглый стол «Подведем итоги».

### ***Третий год обучения - 68 часов***

#### **Вводное занятие «Математика – царица наук» (1 ч.)**

Знакомство с целями, задачами и содержанием курса в третьем классе.

#### **Исторические сведения о математике (4 ч.)**

Имена и заслуги великих математиков. Крылатые высказывания великих людей о математике и математиках. Сравнение римской и современной письменных нумераций. Преобразование неравенств в равенства, составленные из чисел, сложенных из палочек в виде римских цифр.

#### **Числа и операции над ними (16 ч.)**

Знакомство с классом миллионов. Числа-великаны. Коллективный счёт. Упражнения с многозначными числами. Работа с таблицей разрядов. Игра «Знай свой разряд». Игра «Гонка за лидером: меры в пословицах». Познавательная игра «Семь вёрст...». Задачи, решаемые способом перебора. «Открытые» задачи и задания. Задачи и задания по проверке готовых решений, в том числе и неверных. Анализ и оценка готовых решений задачи, выбор верных решений. Задачи на

доказательство. Числа – великаны. Интересные приемы устного счета. Особые случаи быстрого умножения. Приемы вычислений.

#### **Мир занимательных задач (24 ч.)**

Задачи, допускающие несколько способов решения. Задачи с недостаточными, некорректными данными, с избыточным составом условия. Последовательность «шагов» (алгоритм) решения задачи.

Задачи, имеющие несколько решений. Обратные задачи и задания. Ориентировка в тексте задачи, выделение условия и вопроса, данных и искомым чисел (величин). Выбор необходимой информации, содержащейся в тексте задачи, на рисунке или в таблице, для ответа на заданные вопросы.

Старинные задачи. Логические задачи. Задачи на переливание. Составление аналогичных задач и заданий.

Нестандартные задачи. Использование знаково-символических средств для моделирования ситуаций, описанных в задачах.

Задачи, решаемые способом перебора. «Открытые» задачи и задания.

Задачи и задания по проверке готовых решений, в том числе и неверных. Анализ и оценка готовых решений задачи, выбор верных решений.

Задачи на доказательство, например, найти цифровое значение букв в условной записи: СМЕХ + ГРОМ = ГРЕМИ и др. Обоснование выполняемых и выполненных действий.

Решение олимпиадных задач международного конкурса «Кенгуру». Воспроизведение способа решения задачи. Выбор наиболее эффективных способов решения.

#### **Арифметические фокусы, игры, головоломки (7 ч.)**

Головоломки с палочками одинаковой длины, магические квадраты, арифметические ребусы. Числовые головоломки. Разгадывание и составление математических головоломок и магических квадратов. Алгоритм составления магических квадратов. Разгадывание и составление ребусов. Математические фокусы.

#### **Наглядная геометрия (9 ч.)**

Упражнения в построении чертежей на нелинованной бумаге. Игра «Удивительный квадрат». Преобразование фигур на плоскости. Объемные фигуры: цилиндр, конус, пирамида, шар, куб. Задачи на нахождение периметра и площади, описывающие реальные бытовые ситуации. Решение задач с геометрическим содержанием. Пространственные представления. Понятия «влево», «вправо», «вверх», «вниз». Точка начала движения; число, стрелка  $1 \rightarrow 1 \downarrow$ , указывающие направление движения. Построение собственного маршрута (рисунка) и его описание.

#### **Симметрия фигур (3 ч.)**

Знакомство с симметрическими фигурами, построение симметричных фигур. Соединение и пересечение фигур.

#### **Занимательные задачи (4 ч.)**

Задачи-смекалки, логические задачи, задачи на противоречия. Логические игры «Молодцы и хитрецы». Решение нестандартных задач. Составление схем, диаграмм. Математические софизмы. Задачи на сообразительность. Старинные задачи. Задачи – смекалки. Задачи на взвешивание. Олимпиадные задачи. Задачи со спичками

### ***Четвертый год обучения - 68 часов***

#### **Вводное занятие «Математика – царица наук» (1 ч.)**

Знакомство с целями, задачами и содержанием курса в четвертом классе.

#### **Числа и операции над ними (24 ч.)**

Из истории натуральных чисел, загадочность цифр и чисел (логические квадраты, закономерности). Знакомство с классом миллиардов. Числа-великаны. Коллективный счёт. Упражнения с многозначными числами. Работа с таблицей разрядов. Игра «Знай свой разряд».



Геометрические фигуры и величины. Старинные меры измерений. Составление таблиц известных мерок и придумывание новых мерок, исследовательские творческие задания. Волшебный квадрат. Древнерусский способ умножения. Дроби.

#### **Решение занимательных задач (9 ч.)**

Текстовые задачи. Решение задач разными способами. Решение старинных задач, задач на смекалку. Математические игры, ребусы, кроссворды. Решение логических задач. Задания со спичками.

#### **Наглядная геометрия (20 ч.)**

Преобразование геометрических фигур на плоскости по заданной программе и составление своих подобных заданий. Конструирование геометрических фигур. Параллелограммы. Формирование представления о взаимосвязях плоскостных и пространственных фигур: цилиндр, конус, шар. Установка соответствия новых геометрических форм с известными предметами. Знакомство с развертками конуса, цилиндра, усеченного конуса. Изображение на плоскости объемных фигур.

#### **Подводим итоги (4 ч.)**

Конкурс знатоков математики. Игра «Зашифрованная переписка». Математические игры, ребусы, кроссворды.

#### **Проектная деятельность (7 ч.)**

Выполнение проектов: «Великие математики», «Зрительный образ квадрата». Оформление презентации.

#### **Оформляем школьную математическую газету (3 ч.)**

Выпуск школьной математической газеты «Пифагор»: подбор материала, оформление.

### **3. Планируемые результаты освоения учебного предмета, учебного курса (в том числе внеурочной деятельности), учебного модуля**

#### **Личностные результаты изучения курса**

Личностные результаты изучения курса характеризуют готовность обучающихся руководствоваться традиционными российскими социокультурными и духовно-нравственными ценностями, принятыми в обществе правилами и нормами поведения и должны отражать приобретение первоначального опыта деятельности обучающихся в части:

##### ***Гражданско-патриотического воспитания:***

- первоначальные представления о человеке как члене общества, о правах и ответственности, уважении и достоинстве человека, о нравственно-этических нормах поведения и правилах межличностных отношений.

##### ***Духовно-нравственного воспитания:***

- проявление культуры общения, уважительного отношения к людям, их взглядам, признанию их индивидуальности;

- принятие существующих в обществе нравственно-этических норм поведения и правил межличностных отношений, которые строятся на проявлении гуманизма, сопереживания, уважения и доброжелательности.

##### ***Эстетического воспитания:***

- использование полученных знаний в продуктивной и преобразующей деятельности, в разных видах художественной деятельности.

***Физического воспитания, формирования культуры здоровья и эмоционального благополучия:***

- соблюдение правил организации здорового и безопасного (для себя и других людей) образа жизни; выполнение правил безопасного поведения в окружающей среде (в том числе информационной);

- бережное отношение к физическому и психическому здоровью.

#### ***Трудового воспитания:***

- осознание ценности трудовой деятельности в жизни человека и общества, ответственное потребление и бережное отношение к результатам труда, навыки участия в различных видах трудовой деятельности, интерес к различным профессиям.

#### ***Экологического воспитания:***

- проявление бережного отношения к природе;
- неприятие действий, приносящих вред природе.

#### ***Ценности научного познания:***

- формирование первоначальных представлений о научной картине мира;
- осознание ценности познания, проявление познавательного интереса, активности, инициативности, любознательности и самостоятельности в обогащении своих знаний, в том числе с использованием различных информационных средств.

- осваивать положительный и позитивный стиль общения со сверстниками и взрослыми в школе и дома;

- уметь определять и высказывать под руководством педагога самые простые общие для всех людей правила поведения при сотрудничестве (этические нормы);

- в предложенных педагогом ситуациях общения и сотрудничества, опираясь на общие для всех простые правила поведения, делать выбор, при поддержке других участников группы и педагога: как поступить;

- уметь демонстрировать самостоятельность суждений, независимость и нестандартность мышления;

- понимать и принимать элементарные правила работы в группе: проявление доброжелательного отношения к сверстникам, стремления прислушиваться к мнению одноклассников и пр.;

- начальные представления об основах гражданской идентичности (через систему определенных заданий и упражнений);

- приобщаться к семейным ценностям, понимание необходимости бережного отношения к природе, к своему здоровью и здоровью других людей.

#### ***Коммуникативные***

- доносить свою позицию до других: оформлять свою мысль в устной и письменной речи (на уровне одного предложения или небольшого текста);

- слушать и понимать речь других;

- читать и пересказывать текст математического задания;

- включаться в групповую работу;

- аргументировать свою позицию в коммуникации, учитывать разные мнения;

- использовать критерии для обоснования своего суждения;

- участвовать в обсуждении проблемных вопросов, высказывать собственное мнение и аргументировать его;

- совместно договариваться о правилах общения и поведения на занятии и следовать им;

- учиться выполнять различные роли в группе (лидера, исполнителя, критика);

- задавать вопросы и отвечать на вопросы партнера;

- воспринимать и обсуждать различные точки зрения и подходы к выполнению задания, оценивать их;

- уважительно вести диалог с товарищами;

- принимать участие в работе в паре и в группе с одноклассниками: определять общие цели работы, намечать способы их достижения, распределять роли в совместной деятельности, анализировать ход и результаты проделанной работы под руководством учителя;

- понимать и принимать элементарные правила работы в группе: проявлять доброжелательное отношение к сверстникам, прислушиваться к мнению одноклассников и пр.;

- осуществлять взаимный контроль и оказывать необходимую взаимную помощь.

### **Регулятивные**

- определять и формулировать цель деятельности с помощью учителя;
- проговаривать последовательность действий;
- высказывать свое предположение (версию) на основе работы с иллюстрацией на карточке, доске;
- выполнять пробное учебное действие, фиксировать индивидуальное затруднение в пробном действии;
- работать по предложенному учителем плану;
- отличать верно выполненное задание от неверного;
- выполнять самооценку своей работы на занятии;
- совместно с учителем и другими учениками давать эмоциональную оценку деятельности товарищей;
- сопоставлять полученный (промежуточный, итоговый) результат с заданным условием;
- контролировать свою деятельность: обнаруживать и исправлять ошибки;
- понимать и принимать учебную задачу, поставленную учителем, на разных этапах обучения;
- понимать и применять предложенные учителем способы решения учебной задачи;
- принимать план действий для решения несложных учебных задач и следовать ему;
- выполнять под руководством учителя учебные действия в практической и мыслительной форме;
- осознавать результат учебных действий, описывать результаты действий, используя математическую терминологию;
- осуществлять пошаговый контроль своих действий под руководством учителя.

### **Познавательные**

- ориентироваться в своей системе знаний: отличать новое от уже известного с помощью учителя;
- делать предварительный отбор источников информации: ориентироваться в книге (на развороте, в оглавлении), в словаре;
- добывать новые знания: находить ответы на вопросы, используя справочники и энциклопедии, свой жизненный опыт и информацию, полученную от учителя;
- перерабатывать полученную информацию: делать выводы в результате совместной работы всего класса;
- перерабатывать полученную информацию: сравнивать и группировать такие математические объекты, как числа, числовые выражения, равенства, неравенства, плоские геометрические фигуры;
- преобразовывать информацию из одной формы в другую: составлять математические рассказы и задачи на основе простейших математических моделей (предметных моделей, рисунков, схематических рисунков, схем); находить и формулировать решение задачи с помощью простейших моделей (предметных моделей, рисунков, схематических рисунков, схем);
- понимать и строить простые модели (в форме схематических рисунков) математических понятий и использовать их при решении текстовых задач;
- понимать и толковать условные знаки и символы, используемые в учебнике для передачи информации (условные обозначения, выделения цветом, оформление в рамки и пр.);
- проводить сравнение объектов с целью выделения их различий, замечать существенные и несущественные признаки;
- определять закономерность следования объектов и использовать ее для выполнения задания;
- выбирать основания для классификации объектов и проводить их классификацию (разбиение объектов на группы) по заданному или установленному признаку;

- осуществлять синтез как составление целого из частей;
- иметь начальное представление о базовых межпредметных понятиях: числе, величине, геометрической фигуре;
- находить и читать информацию, представленную разными способами (учебник, справочник, аудио- и видеоматериалы и др.);
- выделять из предложенного текста (рисунка) информацию по заданному условию, дополнять ею текст задачи с недостающими данными, составлять по ней текстовые задачи с разными вопросами и решать их;
- находить и отбирать из разных источников информацию по заданной теме.

#### 4. Тематическое планирование с указанием количества академических часов, отводимых на освоение каждой темы, возможности использования по этой теме ЭОР и ЦОР

##### 2 класс

№п/п	Тема/раздел	Количество академических часов, отводимых на освоение темы	Электронные (цифровые) учебно-методические материалы	Форма реализации воспитательного потенциала темы	Форма проведения занятий
1.	Вводное занятие «Математика – царица наук»	5 ч.	<a href="https://proektoria.online/catalog/media/lessons/avtory-peremen">https://proektoria.online/catalog/media/lessons/avtory-peremen</a> <a href="https://www.google.com/url?q=http://www.edu.rin.ru/&amp;sa=D&amp;source=editors&amp;ust=1643755333073209&amp;usg=AOvVaw27pTY6pm7o dIpblpoiN6EL">https://www.google.com/url?q=http://www.edu.rin.ru/&amp;sa=D&amp;source=editors&amp;ust=1643755333073209&amp;usg=AOvVaw27pTY6pm7o dIpblpoiN6EL</a>	Побуждение обучающихся соблюдать на занятиях общепринятые нормы поведения, принципы учебной дисциплины и самоорганизации	Беседа. Просмотр презентации.
2.	Числа и операции над ними	18 ч.	<a href="https://videouroki.net/look/diski/klchasy1/index.html">https://videouroki.net/look/diski/klchasy1/index.html</a>	Включение в занятия игровых процедур для поддержания мотивации обучающихся к получению знаний	Беседа. Просмотр презентации. Опрос.
3	Занимательные задачи	19 ч.	<a href="https://urok.1sept.ru/http\school-collection.edu.ru">https://urok.1sept.ru/http\school-collection.edu.ru</a>	Применение на занятиях интерактивных форм работы с обучающимися.	Творческая работа, дискуссия
4	Учимся отгадывать ребусы	7 ч.	<a href="http://domovenok-as.ru/volshebnyi-korob/scenari-dlja-shkoly-scenari-dlja-detskogo-sada/vneklasnye-meroprijatija-v-nachalnoi-shkole">http://domovenok-as.ru/volshebnyi-korob/scenari-dlja-shkoly-scenari-dlja-detskogo-sada/vneklasnye-meroprijatija-v-nachalnoi-shkole</a> <a href="http\school-collection.edu.ru">http\school-collection.edu.ru</a>	Включение в занятия игровых процедур для поддержания мотивации обучающихся к получению знаний	Творческая работа, дискуссия
5	Наглядная геометрия	17 ч.	<a href="http://ped-kopilka.ru/vneklasnaja-rabota/vneurochnye-meroprijatija-v-nachalnoi-">http://ped-kopilka.ru/vneklasnaja-rabota/vneurochnye-meroprijatija-v-nachalnoi-</a>	Приобщение обучающихся к процессу целеполагания	Беседа. Просмотр презентации, творческая

			<a href="http://shkole.html">shkole.html</a> <a href="https://www.google.com/url?q=http://www.edu.rin.ru/&amp;sa=D&amp;source=editors&amp;ust=164375533073209&amp;usg=AOvVaw27pTY6pm7odIpblpoiN6EL">https://www.google.com/url?q=http://www.edu.rin.ru/&amp;sa=D&amp;source=editors&amp;ust=164375533073209&amp;usg=AOvVaw27pTY6pm7odIpblpoiN6EL</a>	осмысления своих действий при работе с материалами	работа .
6	Подведение итогов	2 ч.	<a href="http://domovenok-as.ru/volshebnyi-korob/scenari-dlja-shkoly-scenari-dlja-detskogo-sada/vneklasnye-meroprijatija-v-nachalnoi-shkole">http://domovenok-as.ru/volshebnyi-korob/scenari-dlja-shkoly-scenari-dlja-detskogo-sada/vneklasnye-meroprijatija-v-nachalnoi-shkole</a>	Формирование умений сверять достигнутые по итогам	Беседа. Просмотр презентации, творческая работа .

### 3 класс

№п/п	Тема/раздел	Количество академических часов, отводимых на освоение темы	Электронные (цифровые) учебно-методические материалы	Форма реализации воспитательного потенциала темы	Форма проведения занятий
1.	Вводное занятие «Математика – царица наук».	1 ч.	<a href="https://proektoria.online/catalog/media/lessons/avtory-peremen">https://proektoria.online/catalog/media/lessons/avtory-peremen</a> <a href="https://www.google.com/url?q=http://www.edu.rin.ru/&amp;sa=D&amp;source=editors&amp;ust=164375533073209&amp;usg=AOvVaw27pTY6pm7odIpblpoiN6EL">https://www.google.com/url?q=http://www.edu.rin.ru/&amp;sa=D&amp;source=editors&amp;ust=164375533073209&amp;usg=AOvVaw27pTY6pm7odIpblpoiN6EL</a>	Побуждение обучающихся соблюдать на занятиях общепринятые нормы поведения, принципы учебной дисциплины и самоорганизации	Беседа. Просмотр презентации.
2.	Исторические сведения о математике	4 ч.	<a href="https://videouroki.net/look/diski/klchasy1/index.html">https://videouroki.net/look/diski/klchasy1/index.html</a>	Включение в занятия игровых процедур для поддержания мотивации обучающихся к получению знаний	Беседа. Просмотр презентации. Опрос.
3	Числа и операции над ними	16 ч.	<a href="https://urok.1sept.ru/http/school-collection.edu.ru">https://urok.1sept.ru/http/school-collection.edu.ru</a>	Применение на занятиях интерактивных форм работы с обучающимися.	Творческая работа, дискуссия
4	Мир занимательных задач	24 ч.	<a href="http://domovenok-as.ru/volshebnyi-korob/scenari-dlja-shkoly-scenari-dlja-detskogo-sada/vneklasnye-meroprijatija-v-nachalnoi-shkole">http://domovenok-as.ru/volshebnyi-korob/scenari-dlja-shkoly-scenari-dlja-detskogo-sada/vneklasnye-meroprijatija-v-nachalnoi-shkole</a> <a href="http://school-collection.edu.ru">http/school-collection.edu.ru</a>	Включение в занятия игровых процедур для поддержания мотивации обучающихся к получению знаний	Творческая работа, дискуссия
5	Арифметические фокусы, игры, головоломки	7 ч.	<a href="http://ped-kopilka.ru/vneklasnaja-rabota/vneurochnye-meroprijatija-v-nachalnoi-shkole.html">http://ped-kopilka.ru/vneklasnaja-rabota/vneurochnye-meroprijatija-v-nachalnoi-shkole.html</a> <a href="https://www.google.com/url?q=http://www.edu.rin.ru/">https://www.google.com/url?q=http://www.edu.rin.ru/</a>	Приобщение обучающихся к процессу целеполагания и осмысления своих действий при работе с материалами	Беседа. Просмотр презентации, творческая работа .

			<a href="http://www.edu.rin.ru/?q=http://www.edu.rin.ru/&amp;sa=D&amp;source=editors&amp;ust=164375533073209&amp;usg=AOvVaw27pTY6pm7odIpblpoiN6EL">u/&amp;sa=D&amp;source=editors &amp;ust=164375533073209 &amp;usg=AOvVaw27pTY6p m7odIpblpoiN6EL</a>		
6	Наглядная геометрия	9 ч.	<a href="http://domovenok-as.ru/volshebnyi-korob/scenari-dlja-shkoly-scenari-dlja-detskogo-sada/vneklasnye-meroprijatija-v-nachalnoi-shkole">http://domovenok- as.ru/volshebnyi- korob/scenari-dlja-shkoly- scenari-dlja-detskogo- sada/vneklasnye- meroprijatija-v-nachalnoi- shkole</a>	Формирование умений сверять достигнутые по итогам	Беседа. Просмотр презентации, творческая работа .
7	Симметрия фигур	3 ч.	<a href="https://videouroki.net/look/diski/klchasy1/index.html">https://videouroki.net/look /diski/klchasy1/index.html</a>	Приобщение обучающихся к процессу целеполагания и осмысления своих действий при работе с материалами	Беседа. Просмотр презентации, творческая работа .
8	Занимательные задачи	4 ч.	<a href="https://urok.1sept.ru/http\school-collection.edu.ru">https://urok.1sept.ru/ http\school- collection.edu.ru</a>	Применение на занятиях интерактивных форм работы с обучающимися.	Творческая работа, дискуссия

#### 4 класс

№п/п	Тема/раздел	Количество академических часов, отводимых на освоение темы	Электронные (цифровые) учебно-методические материалы	Форма реализации воспитательного потенциала темы	Форма проведения занятий
1.	Вводное занятие «Математика – царица наук»	1 ч.	<a href="https://proektoria.online/catalog/media/lessons/avtory-peremen">https://proektoria.online/ca talog/media/lessons/avtory- peremen</a> <a href="https://www.google.com/url?q=http://www.edu.rin.ru/&amp;sa=D&amp;source=editors&amp;ust=164375533073209&amp;usg=AOvVaw27pTY6pm7odIpblpoiN6EL">https://www.google.com/ur l?q=http://www.edu.rin.ru/ &amp;sa=D&amp;source=editors&amp;u st=164375533073209&amp;us g=AOvVaw27pTY6pm7o dIpblpoiN6EL</a>	Побуждение обучающихся соблюдать на занятиях общепринятые нормы поведения, принципы учебной дисциплины и самоорганизации	Беседа. Просмотр презентации.
2.	Числа и операции над ними	24 ч.	<a href="https://videouroki.net/look/diski/klchasy1/index.html">https://videouroki.net/look /diski/klchasy1/index.html</a>	Включение в занятия игровых процедур для поддержания мотивации обучающихся к получению знаний	Беседа. Просмотр презентации. Опрос.
3	Решение занимательных задач	9 ч.	<a href="https://urok.1sept.ru/http\school-collection.edu.ru">https://urok.1sept.ru/ http\school- collection.edu.ru</a>	Применение на занятиях интерактивных форм работы с обучающимися.	Творческая работа, дискуссия
4	Наглядная геометрия	20 ч.	<a href="http://domovenok-as.ru/volshebnyi-korob/scenari-dlja-shkoly-scenari-dlja-detskogo-sada/vneklasnye-meroprijatija-v-nachalnoi-shkole">http://domovenok- as.ru/volshebnyi- korob/scenari-dlja-shkoly- scenari-dlja-detskogo- sada/vneklasnye- meroprijatija-v-nachalnoi- shkole</a>	Включение в занятия игровых процедур для поддержания мотивации обучающихся к получению знаний	Творческая работа, дискуссия

			http\school-collection.edu.ru		
5	Подводим итоги	4 ч.	<a href="http://pedkopilka.ru/vneklasnaja-rabota/vneurochnye-meroprijatija-v-nachalnoi-shkole.html">http://pedkopilka.ru/vneklasnaja-rabota/vneurochnye-meroprijatija-v-nachalnoi-shkole.html</a> <a href="https://www.google.com/url?q=http://www.edu.rin.ru/&amp;sa=D&amp;source=editors&amp;ust=1643755333073209&amp;usg=AOvVaw27pTY6pm7odIpblpoiN6EL">https://www.google.com/url?q=http://www.edu.rin.ru/&amp;sa=D&amp;source=editors&amp;ust=1643755333073209&amp;usg=AOvVaw27pTY6pm7odIpblpoiN6EL</a>	Приобщение обучающихся к процессу целеполагания и осмысления своих действий при работе с материалами	Беседа. Просмотр презентации, творческая работа .
6	Проектная деятельность	7 ч.	<a href="http://domovenok-as.ru/volshebnyi-korob/scenari-dlja-shkoly-scenari-dlja-detskogo-sada/vneklasnye-meroprijatija-v-nachalnoi-shkole">http://domovenok-as.ru/volshebnyi-korob/scenari-dlja-shkoly-scenari-dlja-detskogo-sada/vneklasnye-meroprijatija-v-nachalnoi-shkole</a>	Формирование умений сверять достигнутые по итогам	Беседа. Просмотр презентации, творческая работа .
7	Оформляем школьную математическую газету	3 ч.	<a href="http://domovenok-as.ru/volshebnyi-korob/scenari-dlja-shkoly-scenari-dlja-detskogo-sada/vneklasnye-meroprijatija-v-nachalnoi-shkole">http://domovenok-as.ru/volshebnyi-korob/scenari-dlja-shkoly-scenari-dlja-detskogo-sada/vneklasnye-meroprijatija-v-nachalnoi-shkole</a>	Включение в занятия игровых процедур для поддержания мотивации обучающихся к получению знаний	Творческая работа, дискуссия

### 1. Пояснительная записка

#### *Цель курса:*

- создание на практике условий для развития читательских умений и интереса к чтению книг

#### *Задачи курса:*

- выявление интересов, склонностей, способностей, возможностей обучающихся к различным видам деятельности;
- формирование логического и творческого мышления, речи обучающихся;
- способствование расширения кругозора;
- развитие мотивации к познанию и творчеству;
- развитие образного мышления обучающихся;
- формирование логического и творческого мышления, речи обучающихся;
- обучение младших школьников работе с различными источниками информации;
- развитие коммуникативной компетентности через парную и групповую работу.

#### **В основу программы положены следующие принципы:**

- непрерывное дополнительное образование как механизм обеспечения полноты и цельности образования;
- связи с жизнью;
- развитие индивидуальности каждого ребёнка;
- единство и целостность субъект - субъектных отношений;
- системная организация управления учебно-воспитательным процессом (систематичность, контролируемость, последовательность, доступность, наглядность, построения программного материала «от простого - к сложному»).

**В соответствии с планом внеурочной деятельности школы на 2023-2024 уч. год на изучение данной программы выделено:** во 2-м классе – 68 часов, в 3 классе – 68 часов.

Занятия проводятся 2 раза в неделю по 1 часу. Длятся по 40 минут.

Занятия по данному курсу проводятся во второй половине дня после динамической паузы по плану внеурочной деятельности школы.

### 2. Содержание курса внеурочной деятельности с указанием форм организации и видов деятельности

#### **2 класс**

##### **Книга, здравствуй (3 ч.)**

Роль книги в жизни человека. Учебная книга и её справочный аппарат.

Конкурс «Пословицы о книге и учении». Оформление рукописной книги.

Художественные книги. Художники-оформители. Иллюстрации в книге и их роль. Правила работы с книгой.

##### **Книгоочей — любитель чтения (3 ч.)**

Библиотека. Библиотечный формуляр. Поиск книги по каталогам. Алфавитный каталог. Назначение библиотечного каталога. Работа с каталожной карточкой. Викторина «Что вы знаете о книге?». Игра «Я — библиотекарь».

##### **Книги о твоих ровесниках (10ч.)**

Библиотечный урок «Дети — герои детских книг». Выставка книг.

Книги-сборники В. Осеевой, Е. Пермяка, В. Драгунского, Н. Носова и других детских писателей.



Чтение и рассматривание книги В. Железникова «Таня и Юсник» или В. Крапивина «Брат, которому семь лет». Конкурс - кроссворд «Имена героев детских книг».

Презентация книг о детях-ровесниках (устные отзывы).

Чтение произведений о детях на страницах детских газет и журналов. Детские журналы «Почитай-ка», «Зёрнышко» (электронная версия). Библиотечные плакаты «Герои-ровесники» (работа в группах). Живой журнал «Парад героев-сверстников» (инсценирование отдельных эпизодов из рассказов о детях).

#### **Крупницы народной мудрости. Книги-сборники (7 ч.)**

Книги-сборники малых жанров фольклора. Пословицы. Темы пословиц. Путешествие по тропинкам фольклора. Загадки. Темы загадок. Игра «Отгадай загадку». Скороговорки. Конкурс «Чистоговорщики». Проект «Живой цветок народной мудрости» (работа в группах).

#### **Писатели-сказочники (6 ч.)**

Выставка книг с литературными сказками. Обзор выставки. Книги писателей-сказочников. Поиск книги в открытом библиотечном фонде. Чтение выбранной книги. Герои сказок. Викторина.

Творческая работа «Лукошко сказок» (проектная деятельность).

#### **Книги о детях и для детей (10 ч.)**

Книги-сборники о детях и для детей (В. Осеева, Н. Носов, С. Михалков и др.).

Книги о животных (В. Бианки, Э. Шим, Г. Скребицкий, Н. Сладков и др.).

Книги-сборники стихотворений для детей (Я. Аким, С. Маршак, С. Михалков, А. Барто).

#### **Старые добрые сказки (10 ч.)**

Книги сказок народов мира. Сборники сказок. Выставка. Переводчики, пересказчики и обработчики сказок народов других стран. Справочный аппарат книги-сборника. Каталогная карточка. Сказки народов мира с «бродячими» сюжетами (русская народная сказка «Снегурочка», японская народная сказка «Журушка» и др.). Поисковая работа.

#### **Книги о тех, кто подарил нам жизнь (4 ч.)**

Книги о семье, маме, детях. Жанры произведений о семье: стихотворения, пословицы, сказки, рассказы, колыбельные песни. Рукописная книга.

Литературная игра «По страницам учебника»: чтение произведений о семье по учебнику или наизусть.

Мини-проекты (работа в группах): «Они писали о семье», «Рассказы о семье», «Пословицы о семье», «Стихотворения о семье». Рукописная книга «Семья».

#### **Защитникам Отечества посвящается (7 ч.)**

Книги о защитниках Отечества. Былины и сказы о защитниках Отечества. Выставка книг детских писателей о защитниках Отечества. Библиотечный урок: встреча с участниками или героями Великой Отечественной войны, которые живут рядом. Работа с книгой А. Гайдара «Сказка о Военной тайне, Мальчише-Кибальчише и о его твёрдом слове»: чтение, рассматривание.

Рукописная книга «Защитники Отечества в твоей семье»: фотографии, письма, воспоминания, рисунки.

#### **По страницам любимых книг (8 ч.)**

Книги разных жанров, тем, типов и авторской принадлежности. Библиотечный урок: книги-сборники по авторам, жанрам, темам. Проектная деятельность: презентация любимых книг (по оформлению, содержанию и поступкам героев).

Коллективная творческая работа: комиксы и весёлые истории.

Оформление еженедельника «Летнее чтение» или «Дневник читателя».

### **3 класс**

#### **История книги. Библиотеки (4 ч.)**

Книги-сборники о былинных героях. Былины, сказы, легенды. Сказители, былинщики.

Библия. Детская библия (разные издания).

Летописи. Рукописные книги. Первопечатник Иван Фёдоров.

Система библиотечного обслуживания: запись в библиотеку, абонемент и читальный зал.  
Культура читателя.

Библиотечные каталоги и правила пользования ими. Каталогная карточка. Игра «Обслужи одноклассников».

Отбор книги и работа с ней в читальном зале. Отзыв о книге.

### **По дорогам сказок. Сказки народные и литературные (8 ч.)**

Волшебные сказки (народные и литературные): книга-сборник

«Сказки А.С. Пушкина» и сборник народных сказок «На острове Буяне».

Сравнение сказок с загадками: русская народная сказка «Дочь-семилетка», братья Гримм «Умная дочь крестьянская», А. Платонов «Умная внучка». Рассмотрение и сравнение книг.

Конкурс-кроссворд «Волшебные предметы».

### **Книги-сборники. Басни и баснописцы (7 ч.)**

Книги-сборники басен И. Крылова. Аппарат книги-сборника басен: титульный лист, аннотация, оглавление.

Русские баснописцы И. Хемницер, А. Измайлов, И. Дмитриев.

Чтение басен с «бродячими» сюжетами. Басни Эзопа и Л.Н. Толстого.

Конкурс чтецов. Инсценирование басен (работа в группах).

### **Книги о родной природе (5 ч.)**

Сборники стихотворений о родной природе. Слушание стихотворений, обмен мнениями.

Книга «Родные поэты» (аппарат, оформление).

Проект «Краски и звуки стихов о природе». Рукописная книга.

### **Книги Л.Н. Толстого для детей (6 ч.)**

Книги Л.Н. Толстого: работа с каталогом, составление выставки книг.

Книга «Азбука Л.Н. Толстого» и сборник «Для детей».

Составление таблицы жанров произведений Л.Н. Толстого (работа в группах).

Проектная деятельность по группам: «Сказки Л.Н. Толстого», «Сказки в обработке Л.Н. Толстого».

### **Животные — герои детской литературы (7 ч.)**

Книги-сборники о животных. Структура книги-сборника: титульный лист, аннотация, иллюстрация, название книги, тип книги.

Читальный зал: работа с книгой А. Куприна «Ю-ю» или Дж. Лондона «Бурый волк»: оформление, перевод. Отзыв о прочитанной книге.

Библиотечный урок: знакомство с книгой-легендой энциклопедией.

А. Брема «Жизнь животных».

Художники-оформители книг о животных.

Реклама книги «Заинтересуй друга!» (конкурс отзывов).

### **Дети — герои книг (9 ч.)**

Книги о детях (Л. Пантелеев, А. Гайдар, В. Драгунский и др.).

Книга-произведение А. Гайдара «Тимур и его команда», книга-сборник рассказов Л. Пантелеева «Честное слово».

Литературная игра «Кто они, мои сверстники — герои книг?».

По страницам книги В. Железникова «Жизнь и приключения чудака».

Обсуждение прочитанных книг (беседа, дискуссии, споры).

Проект «Расскажи о любимом писателе».

### **Книги зарубежных писателей (7 ч.)**

Книги зарубежных писателей (Ц. Топелиус, Дж. Лондон, Э. Сетон-Томпсон, Дж. Чиарди).

Систематический каталог: практическая работа. Список книг зарубежных писателей для детей.

Библиографические справочники: отбор информации о зарубежных писателях (работа в группах). Переводчики книг.

#### **Книги о детях войны (6 ч).**

Книга Л. Воронковой «Девочка из города» (издания разных лет). Чтение, обсуждение содержания, слушание отдельных глав. Аппарат книги, иллюстрации и оформление.

Аннотация. Каталожная карточка.

Работа в читальном зале. Книга В. Железникова «Девушка в военном».

Творческая работа «Дети войны с тобой рядом»: встречи, сбор материалов, оформление «Книги памяти».

#### **Газеты и журналы для детей (4 ч.)**

Что такое периодика. Детские газеты и журналы. Структура газет и журналов. Издатели газет и журналов.

История изданий для детей: журналы «Мурзилка», «Костёр», «Пять углов», «Чудеса планеты Земля»; детские газеты «Пионерская правда», «Читайка», «Шапокляк».

Электронные периодические издания «Детская газета», «Антошка».

Создание классной газеты или журнала (работа в группах).

#### **«Книги, книги, книги...» (5 ч.)**

Книги, их типы и виды. Практическая работа в библиотеке.

Справочная литература. Энциклопедии для детей.

Сбор информации о Л.Н. Толстом и Х.К. Андерсене. Библиографические справочники.

Библиотечная мозаика: урок-игра «Что узнали о книгах?».

### **3. Планируемые результаты освоения учебного предмета, учебного курса (в том числе внеурочной деятельности), учебного модуля**

Программа обеспечивает достижение выпускниками начальной школы следующих личностных, метапредметных и предметных результатов:

#### ***Личностные:***

Личностные результаты изучения курса характеризуют готовность обучающихся руководствоваться традиционными российскими социокультурными и духовно-нравственными ценностями, принятыми в обществе правилами и нормами поведения и должны отражать приобретение первоначального опыта деятельности обучающихся в части:

#### ***Гражданско-патриотического воспитания:***

– первоначальные представления о человеке как члене общества, о правах и ответственности, уважении и достоинстве человека, о нравственно-этических нормах поведения и правилах межличностных отношений.

#### ***Духовно-нравственного воспитания:***

– проявление культуры общения, уважительного отношения к людям, их взглядам, признанию их индивидуальности;

– принятие существующих в обществе нравственно-этических норм поведения и правил межличностных отношений, которые строятся на проявлении гуманизма, сопереживания, уважения и доброжелательности.

#### ***Эстетического воспитания:***

– использование полученных знаний в продуктивной и преобразующей деятельности, в разных видах художественной деятельности.

#### ***Физического воспитания, формирования культуры здоровья и эмоционального благополучия:***

– соблюдение правил организации здорового и безопасного (для себя и других людей) образа жизни; выполнение правил безопасного поведения в окружающей среде (в том числе информационной);

– бережное отношение к физическому и психическому здоровью.

***Трудового воспитания:***

– осознание ценности трудовой деятельности в жизни человека и общества, ответственное потребление и бережное отношение к результатам труда, навыки участия в различных видах трудовой деятельности, интерес к различным профессиям.

***Экологического воспитания:***

- проявление бережного отношения к природе;
- неприятие действий, приносящих вред природе.

***Ценности научного познания:***

– формирование первоначальных представлений о научной картине мира;

– осознание ценности познания, проявление познавательного интереса, активности, инициативности, любознательности и самостоятельности в обогащении своих знаний, в том числе с использованием различных информационных средств.

- осознавать значимость чтения для личного развития;
- формировать потребность в систематическом чтении;
- воспитывать трудолюбие, аккуратность;
- прививать навыки работы в группе;
- формировать культуру общения, навыки сотрудничества со взрослыми и сверстниками;
- развивать мотивацию учебной деятельности и личностного смысла учения, заинтересованность в приобретении и расширении знаний и способов действий, творческий подход к выполнению заданий.

***Метапредметные:***

- уметь работать с книгой, пользуясь алгоритмом учебных действий;
- уметь самостоятельно работать с учебным произведением;
- использовать разные виды чтения (ознакомительное, изучающее, выборочное, поисковое);
- уметь самостоятельно выбирать интересующую литературу;
- пользоваться справочными источниками для понимания и получения дополнительной информации.

***Предметные:***

- находить книгу в открытом библиотечном фонде;
- выбирать нужную книгу по теме, жанру и авторской принадлежности;
- слушать и читать книгу, понимать прочитанное пользоваться аппаратом книги;
- овладевать правилами поведения в общественных местах (библиотеке);
- читать, соблюдая орфоэпические и интонационные нормы чтения;
- выразительному чтению;
- различать произведения по жанру;
- развивать речевое дыхание и правильную артикуляцию.

**Личностные и универсальные учебные действия.**

**1 год обучения**

***Личностные:***

- осознавать значимость чтения для личного развития;
- формировать потребность в систематическом чтении.

***Познавательные:***

- использовать разные виды чтения (ознакомительное, изучающее, выборочное, поисковое);
- уметь самостоятельно выбирать интересующую литературу;
- пользоваться справочными источниками для понимания и получения дополнительной информации;
- прогнозировать содержание книги до чтения, используя информацию из аппарата книги.

***Регулятивные:***

- уметь работать с книгой, пользуясь алгоритмом учебных действий;
- уметь работать в парах и группах, участвовать в проектной деятельности, литературных играх.

***Коммуникативные:***

- участвовать в беседе о прочитанной книге, выражать своё мнение и аргументировать свою точку зрения;
- оценивать поведение героев с точки зрения морали, формировать свою этическую позицию;
- соблюдать правила общения и поведения в школе, библиотеке, дома и т.д.

***Познавательные учебные умения:***

- прогнозировать содержание книги до чтения, используя информацию из аппарата книги;
- отбирать книги по теме, жанру и авторской принадлежности;
- ориентироваться в мире книг (работа с каталогом, с открытым библиотечным фондом);
- составлять краткие аннотации к прочитанным книгам;
- пользоваться словарями, справочниками, энциклопедиями.

**2 год обучения.**

***Личностные:***

- оценивать поступки людей, жизненные ситуации с точки зрения общепринятых норм и ценностей;
- оценивать конкретные поступки как хорошие или плохие;
- эмоционально «проживать» текст, выражать свои эмоции;
- понимать эмоции других людей, сочувствовать, сопереживать;
- высказывать своё отношение к героям прочитанных произведений, к их поступкам.

***Познавательные:***

- прогнозировать содержание книги до чтения, используя информацию из аппарата книги;
- отбирать книги по теме, жанру и авторской принадлежности;
- ориентироваться в мире книг (работа с каталогом, с открытым библиотечным фондом);
- составлять краткие аннотации к прочитанным книгам;
- пользоваться словарями, справочниками, энциклопедиями.

***Регулятивные:***

- уметь самостоятельно работать с учебным произведением;
- уметь работать в парах и группах, участвовать в проектной деятельности, литературных играх;
- уметь определять свою роль в общей работе и оценивать свои результаты.

***Коммуникативные:***

- участвовать в беседе о прочитанной книге, выражать своё мнение и аргументировать свою точку зрения;
- оценивать поведение героев с точки зрения морали, формировать свою этическую позицию;
- своё суждение об оформлении и структуре книги;
- участвовать в конкурсах чтецов и рассказчиков.

**4. Тематическое планирование с указанием количества академических часов, отводимых на освоение каждой темы, возможности использования по этой теме ЭОР и ЦОР**  
**2 класс**

№ п/п	Тема/раздел	Количество академических часов, отводимых на освоение темы	Электронные (цифровые) учебно-методические материалы	Форма реализации воспитательного потенциала темы	Форма проведения занятий
1	Здравствуй, книга	3	<a href="https://megatalant.com/biblioteka/vneurochka">https://megatalant.com/biblioteka/vneurochka</a>	экскурсия в библиотеку, мини-лекция	библиотечный урок
2	Книгоочей — побитель тения	3	<a href="http://teremoc.ru/index.php">http://teremoc.ru/index.php</a>	экскурсия, беседа	круглый стол
3	Книги о твоих ровесниках	10	<a href="https://resh.edu.ru/theatre_ochka">https://resh.edu.ru/theatre_ochka</a>	инсценирование картин-эпизодов, конкурс -кроссворд	игра
4	Крупницы народной мудрости. Книги-борники	7	<a href="http://teremoc.ru/index.php">http://teremoc.ru/index.php</a>	работа в группах	викторина
5	Писатели-сказочники	6	<a href="https://resh.edu.ru/theatre/">https://resh.edu.ru/theatre/</a>	инсценирование, оформление выставки	мини-проект
6	Книги о детях и для детей	10	<a href="https://megatalant.com/biblioteka/vneur">https://megatalant.com/biblioteka/vneur</a>	конкурс-кроссворд, мини-лекция	путешествие по страницам книг
7	Старые добрые сказки	10	<a href="https://videouroki.net/blog/vneurochka/2-free-video/">https://videouroki.net/blog/vneurochka/2-free-video/</a>	путешествие по страницам книг, работа в группах	викторина
8	Книги о тех, кто подарил нам жизнь	4	<a href="http://teremoc.ru/index.php">http://teremoc.ru/index.php</a>	мини-проект	выставка рисунков
9	Защитникам Отечества посвящается	7	<a href="https://megatalant.com/biblioteka/vneur">https://megatalant.com/biblioteka/vneur</a>	работа в группах	посещение школьного музея

10	По страницам любимых книг	8	<a href="https://videouroki.net/blog/vneurochka/2-free_video/">https://videouroki.net/blog/vneurochka/2-free_video/</a>	творческая работа: комиксы и весёлые истории	творческая работа
	Итого	68 часов			

### 3 класс

№ п/п	Тема/раздел	Количество академических часов, отводимых на освоение темы	Электронные (цифровые) учебно-методические материалы	Форма реализации воспитательного потенциала темы	Форма проведения занятий
1	История книги. Библиотеки	4	<a href="https://megatalant.com/biblioteka/vneurochka">https://megatalant.com/biblioteka/vneurochka</a>	экскурсия в библиотеку, мини-лекция	библиотечный урок
2	По дорогам сказок. Сказки народные и литературные	8	<a href="http://teremoc.ru/index.php">http://teremoc.ru/index.php</a>	инсценирование, оформление выставки	путешествие по страницам книг
3	Книги-сборники. Басни и баснописцы	7	<a href="https://resh.edu.ru/theatrochka">https://resh.edu.ru/theatrochka</a>	инсценирование картин-эпизодов	выставка рисунков
4	Книги о родной природе	5	<a href="https://videouroki.net/blog/vneurochka/2-free_video/">https://videouroki.net/blog/vneurochka/2-free_video/</a>	творческая работа	конкурс кроссворды
5	Книги Л.Н. Толстого для детей	6	<a href="http://teremoc.ru/index.php">http://teremoc.ru/index.php</a>	работа в группах	урок-спектакль
6	Животные — герои детской литературы	7	<a href="https://videouroki.net/blog/vneurochka/2-free_video/">https://videouroki.net/blog/vneurochka/2-free_video/</a>	путешествие по страницам книг, работа в группах	викторина, выставка рисунков
7	Дети — герои книг	9	<a href="https://resh.edu.ru/theatrochka">https://resh.edu.ru/theatrochka</a>	творческая работа: комиксы и весёлые истории	проект
8	Книги зарубежных писателей	7	<a href="https://resh.edu.ru/theatrochka">https://resh.edu.ru/theatrochka</a>	работа в группах	круглый стол
9	Книги о детях войны	6	<a href="http://teremoc.ru/index.php">http://teremoc.ru/index.php</a>	мини-проект	экскурсия в музей
10	Газеты и	4	<a href="https://mega-">https://mega-</a>	путешествие по	оформление

	журналы для детей		<a href="http://talant.com/biblioteka/vneur">talant.com/biblioteka/vneur</a>	страницам газет, журналов, работа в группах	газеты
11	«Книги, книги, книги...»	5	<a href="https://mega-talant.com/biblioteka/vneur">https://mega-talant.com/biblioteka/vneur</a>	интеллектуальная игра «Книги, книги, книги»	игра
	Итого	68 ч			



## 2.1.18. ГОЛОСИСТЫЙ СОЛОВЕЙ

### 1. Пояснительная записка

*Рабочая программа внеурочной деятельности «Голосистый соловей» для 1-4 классов.*

Занятия проводятся по группам, периодически группы объединяются и проводятся сводные репетиции перед выступлениями.

Коллективное пение - одна из самых массовых форм народного музицирования. Музыка и пение традиционно играли важную роль в воспитании детей и формировали у них музыкальную культуру. Хоровое искусство и хоровое воспитание оказывают влияние на становление духовной культуры, нравственных качеств личности, художественно - эстетическое развитие детей.

Основная цель, стоящая перед младшим вокальным коллективом – овладение начальными вокально - хоровыми, метроритмическими и теоретическими навыками, подготовка детей к дальнейшим занятиям в группе, приобщение детей младшего школьного возраста к участию в праздничных мероприятиях.

**Цель работы курса** - развитие индивидуального творческого воображения, формирование базовой культуры личности, приобщение её к ценностям общемировой и национальной культуры, усвоение культурных норм, ценностей и образцов поведения в обществе.

Главными задачами в кружковой работе с детьми 1 классов являются:

- развитие эмоциональной отзывчивости на музыку;
- развитие и укрепление интереса детей к музыке, хоровому искусству;
- развитие музыкальных и творческих способностей детей;
- воспитание и развитие вокально-хоровых навыков (ансамбль, строй, певческое дыхание, музыкальный слух, ритм, звукообразование);
- развитие обще эстетического кругозора и обогащение внутреннего мира ребёнка;
- образно - эмоциональное восприятие окружающего мира через хоровое пение.

Обучение пению включает много задач в области вокальной работы (звукообразование, артикуляция, дикция, дыхание), ансамбля, строя, изучения нотного и литературного текста. Эти задачи являются общими для всех детей и вместе с тем специфическими для каждой группы.

Преподавание занятий в вокально – хоровой деятельности способствуют развитию музыкальной памяти, выработке и развитию интонационного и ладового слуха, развитию творческой фантазии.

Приобщение к музыкальной культуре родного края имеет большое значение в духовно – нравственном воспитании обучающихся, в их патриотическом воспитании, особенно, когда члены вокального кружка принимают участие в концертах для ветеранов войны и труда. Многолетние научные исследования в области музыкальной педагогики, опыт работы в школах, а также исторический опыт свидетельствуют, что вокальное воспитание оказывает влияние на эмоционально-эстетическое развитие личности ребёнка.

Вокальное воспитание и развитие хоровых навыков объединяются в единый педагогический процесс, являющий собой планомерную работу по совершенствованию голосового аппарата ребёнка и способствуют формированию и становлению всесторонне и гармонично развитой личности ребёнка. Таким образом, развитие вокально-хоровых навыков сочетает вокально-техническую деятельность с работой по музыкальной выразительности и созданию сценического образа.

### 2. Содержание курса внеурочной деятельности с указанием форм организации и видов деятельности

Программа определяет 2 направления обучения детей: вокально-хоровая работа и

концертно-исполнительская деятельность. Первое направление состоит из 11 тематических блоков, объединяющих несколько вопросов теоретического и практического характера, которые реализуются на разных этапах обучения (содержание обучения усложняется со 2 года обучения). Основное содержание программы позволяет формировать в единстве содержательные, операционные и мотивационные компоненты учебной деятельности – это обеспечивает целостный и комплексный подход в решении поставленных задач. Теоретические знания ориентированы на каждого обучающегося. Это сведения из области теории музыки и музыкальной грамоты, которые сопровождают все практические занятия, на которых основное внимание уделяется постановке голоса и сценическому искусству.

Программа включает следующие разделы:

**Раздел I. Вокальная работа в хоре. (20 часов)**

1. Певческая установка.
2. Работа над дыханием.
3. Работа над звуком.
4. Артикуляция.
5. Работа над дикцией.

**Раздел II. Распевание хора. (5 часов)**

6. Вокально-интонационные упражнения.
7. Фонопедическая система В.Емельянова.

**Раздел III. Работа над ансамблем хора и над хоровым строем. (9 часов)**

8. Ансамбль.
9. Строй
10. Стили хоровых произведений.
11. Разучивание хоровых произведений.

**Раздел 1. Вокальная работа в хоре.**

**Тема 1. Певческая установка.**

Посадка хорового певца, положение корпуса, головы. Отработка навыков пения, сидя и стоя. Пение знакомых песен. Техника безопасности. Знакомство с голосовым аппаратом, строение голосового аппарата.

**Тема 2. Дыхание.**

Дыхание перед началом пения. Одновременный вдох и начало пения. Различный характер пения: медленное, быстрое. Смена дыхания в процессе пения; различные его приёмы. Цезуры. Знакомство с навыками «цепного» дыхания. Роль певческого дыхания в звукообразовании. Пение упражнений на разные виды дыхания. Опорное дыхание.

**Тема 3. Атака звука.**

Атака – начало певческого звука. Виды атаки: мягкая, твёрдая, придыхательная.

**Тема 4. Артикуляция.**

Восприятие искусства через интонацию. Влияние эмоционального самочувствия на уровень голосовой активности. Тембр певческого и речевого голоса. Дикция и механизм ее реализации. Артикуляция как работа органов речи (губ, языка, мягкого нёба, голосовых связок). Переход от гласной к согласной и наоборот. Механизм перехода от одной гласной к другой. Певческая артикуляция: смешанный тип. Маскировочная артикуляция. Основные выводы вокальной педагогики о требованиях к пению гласных.

**Тема 5. Дикция.**

Освободит и разовьёт весь артикуляционный аппарат детей, при помощи различных скороговорок, упражнения на различные сочетания согласных с гласными.

**Раздел 2. Распевание хора.**

**Тема 6. Система упражнений.**

1. Артикуляционная гимнастика.
2. Упражнения на развитие дыхания.

3. Интонационно-фонетические упражнения.
4. Разогрев голосовых связок. Сглаживание регистровых переходов. Расслабление в работе гортани.
5. Вокально- интонационные упражнения.

**Тема 7. Фонопедическая система В.Емельянова.**

Артикуляционная гимнастика.

Интонационно-фонетические упражнения.

Голосовые сигналы доречевой коммуникации.

Упражнения на развитие дыхания, вибрато, грудного и головного регистра.

**Раздел 3. Работа над ансамблем хора и над хоровым строем.**

**Тема 8. Ансамбль.**

Интонационная слаженность, единообразие манеры звукообразования, ритмическая и темповая слитность, динамическая одноплановость партии в каждый данный момент, одновременное начало и окончание произведения целиком и отдельных его частей, и т.д.

**Тема 9. Строй.**

Строй: мелодический и гармонический. Особенности тонов, полутонов. Пение a capella. Канон. Двухголосие. Воспитание унисона, мелодический гармонический слух

**Раздел 4. Хоровой репертуар.**

**Тема 10. Стили хоровых произведений.**

Хоровой коллектив в своём репертуаре должен иметь произведения, как современных авторов, так и классиков. Исполнение русских народных песен, произведения других народов. Полезно изучать произведения разных жанров и стилей.

**Тема 11. Разучивание хоровых произведений.**

Язык жестов дирижёра: «внимание», «дыхание», «начало пения», «окончание пения». Работа с нотным текстом. Анализ словесного текста и его содержания. Разбор фразировки вытекающей из музыкального и текстового содержания. Разбор различной динамики. При разучивании одноголосного произведения работа идёт со всей группой хора.

Формы и режим занятий:

Ведущей формой организации занятий является практическая деятельность. Занятия проводятся во второй половине дня после уроков.

Наряду с групповой формой работы, во время занятий осуществляется индивидуальный и дифференцированный подход к детям. Каждое занятие состоит из двух частей –теоретической и практической. Теоретическую часть педагог планирует с учётом возрастных, психологических и индивидуальных особенностей обучающихся.

На занятиях по сольному пению используются следующие методы обучения:

- наглядно-слуховой;
- наглядно-зрительный;
- репродуктивный.

Одним из ведущих приёмов обучения пению детей является демонстрация педагогом академической манеры пения.

Каждое занятие строится по схеме:

– настройка певческих голосов: комплекс упражнений для работы над певческим дыханием (2–3 мин);

- дыхательная гимнастика;
- речевые упражнения;
- распевание;
- пение вокализов;
- работа над произведением;
- анализ занятия;

– задание на дом.

Концерты и выступления.

Репертуар подбирается с учётом возрастных особенностей участников студии и их продвинутости. Песни с хореографическими движениями, или сюжетными действием должны быть значительно легче в вокальном отношении, чем вся остальная программа, так как при их исполнении внимание ребят, кроме пения, занято танцевальными движениями или актёрской игрой.

Концертная программа режиссируется с учётом восприятия её слушателями, она должна быть динамичной, яркой, разнообразной по жанрам.

Участие в концертах, выступление перед родителями и перед своими сверстниками – всё это повышает исполнительский уровень детей и воспитывает чувство гордости за себя.

Репетиционная и постановочная работа проводится один раз в неделю согласно, репертуарного плана.

Творческий отчёт проводится один раз в конце учебного года.

Выставка фотоматериала из выступлений студии.

Итоговое занятие.

Урок-концерт.

Успехи, результат.

Беседа о вокальной студии.

Отчетный концерт.

Результат и качество обучения прослеживаются в творческих достижениях, обучающихся, в призовых местах.

### **3. Планируемые результаты освоения курса внеурочной деятельности**

#### **Личностные результаты**

Личностные результаты изучения курса характеризуют готовность обучающихся руководствоваться традиционными российскими социокультурными и духовно-нравственными ценностями, принятыми в обществе правилами и нормами поведения и должны отражать приобретение первоначального опыта деятельности обучающихся в части:

#### ***Гражданско-патриотического воспитания:***

- первоначальные представления о человеке как члене общества, о правах и ответственности, уважении и достоинстве человека, о нравственно-этических нормах поведения и правилах межличностных отношений.

#### ***Духовно-нравственного воспитания:***

- проявление культуры общения, уважительного отношения к людям, их взглядам, признанию их индивидуальности;

- принятие существующих в обществе нравственно-этических норм поведения и правил межличностных отношений, которые строятся на проявлении гуманизма, сопереживания, уважения и доброжелательности.

#### ***Эстетического воспитания:***

- использование полученных знаний в продуктивной и преобразующей деятельности, в разных видах художественной деятельности.

***Физического воспитания, формирования культуры здоровья и эмоционального благополучия:***

- соблюдение правил организации здорового и безопасного (для себя и других людей) образа жизни; выполнение правил безопасного поведения в окружающей среде (в том числе информационной);

- бережное отношение к физическому и психическому здоровью.

#### ***Трудового воспитания:***

- осознание ценности трудовой деятельности в жизни человека и общества,

ответственное потребление и бережное отношение к результатам труда, навыки участия в различных видах трудовой деятельности, интерес к различным профессиям.

**Экологического воспитания:**

- проявление бережного отношения к природе;
- неприятие действий, приносящих вред природе.

**Ценности научного познания:**

- формирование первоначальных представлений о научной картине мира;
- осознание ценности познания, проявление познавательного интереса, активности, инициативности, любознательности и самостоятельности в обогащении своих знаний, в том числе с использованием различных информационных средств.

**Метапредметные** результаты освоения программы по вокалу подразумевают:

- анализ собственной учебной деятельности и внесение необходимых коррективов для достижения запланированных результатов;
- проявление творческой инициативы и самостоятельности в процессе овладения учебными действиями;
- оценивание современной культурной и музыкальной жизни общества и видение своего предназначения в ней; размышление о воздействии музыки на человека, ее взаимосвязи с жизнью и другими видами искусства;
- использование разных источников информации; стремление к самостоятельному общению с искусством и художественному самообразованию;
- определение целей и задач собственной музыкальной деятельности, выбор средств и способов ее успешного осуществления в реальных жизненных ситуациях;
- применение полученных знаний о музыке как виде искусства для решения разнообразных художественно-творческих задач;
- наличие аргументированной точки зрения в отношении музыкальных произведений, различных явлений отечественной и зарубежной музыкальной культуры;
- участие в жизни класса, школы, города и др., общение, взаимодействие со сверстниками в совместной творческой деятельности.

Метапредметные результаты характеризуют уровень сформированности универсальных учебных действий, проявляющихся в познавательной и практической деятельности обучающихся:

- умение самостоятельно ставить новые учебные задачи на основе развития познавательных мотивов и интересов;
- умение самостоятельно планировать пути достижения целей, осознанно выбирать наиболее эффективные способы решения учебных и познавательных задач;
- умение анализировать собственную учебную деятельность, адекватно оценивать правильность или ошибочность выполнения учебной задачи и собственные возможности ее решения, вносить необходимые коррективы для достижения запланированных результатов;
- владение основами самоконтроля, самооценки, принятия решений и осуществления осознанного выбора в учебной и познавательной деятельности;
- умение определять понятия, обобщать, устанавливать аналогии, классифицировать, самостоятельно выбирать основания и критерии для классификации; умение устанавливать причинно-следственные связи; размышлять, рассуждать и делать выводы;
- смысловое чтение текстов различных стилей и жанров;
- умение создавать, применять и преобразовывать знаки и символы модели и схемы для решения учебных и познавательных задач;
- умение организовывать учебное сотрудничество и совместную деятельность с учителем и сверстниками: определять цели, распределять функции и роли участников, например, в художественном проекте, взаимодействовать и работать в группе;

формирование и развитие компетентности в области использования информационно-коммуникационных технологий; стремление к самостоятельному общению с искусством и художественному самообразованию.

Программа предполагает различные формы результативности: участия детей в школьных мероприятиях, концертах, фестивалях и конкурсах.

**4. Тематическое планирование с указанием количества академических часов, отводимых на освоение каждой темы, возможности использования по этой теме ЭОР и ЦОР**

№ п/п	Тема/раздел	Количество академических часов, отводимых на освоение темы	Электронные (цифровые) учебно-методические материалы	Форма реализации воспитательного потенциала темы	Форма проведения занятия
1.	Вводное занятие. Знакомство с планами работы на учебный год.	1	<a href="http://www.mp3sort.com/">http://www.mp3sort.com/</a> <a href="http://www.notomania.ru/view.php?id=207">http://www.notomania.ru/view.php?id=207</a>	Использование воспитательных возможностей содержания темы через подбор соответствующих заданий	Беседа
2.	<p>Вокальная работа.</p> <p><u>Теория (4ч.)</u> Беседы о правильной работе голосового аппарата и соблюдении певческой установки.</p> <p><u>Практика (36 ч.)</u>. Упражнения для сохранения необходимых качеств певческого звука. Распевания, их функции. Упражнения на «дыхание». Певческое дыхание –</p>	20	<a href="http://s-f-k.forum2x2.ru/index.htm">http://s-f-k.forum2x2.ru/index.htm</a> <a href="http://www.vstudio.ru/muzik.htm">http://www.vstudio.ru/muzik.htm</a>	Включение в урок игровых процедур для поддержания мотивации обучающихся к получению знаний	Практическая работа

	как основа вокальной техники. Дикция. Упражнения для четкости дикции.				
3.	Творчество и импровизация.  <u>Теория (2ч.)</u> Особенности исполнения современных песен.  <u>Практика (2ч.)</u> Определение характера исполнения песен, использование средств выразительности для передачи настроения и замысла композитора.	2	<a href="http://forums.minusfanera.com/index.php">http://forums.minusfanera.com/index.php</a>  <a href="http://notes.tarakanov.net/">http://notes.tarakanov.net/</a>	Включение в урок игровых процедур для поддержания мотивации обучающихся к получению знаний	Практическая работа
4.	Знакомство с произведениями различных жанров, манерой исполнения.  <u>Теория (6ч.)</u> Знакомство с различными вокальными школами. История развития вокального искусства.  <u>Практика (2ч.)</u> Вокальные упражнения.	4	<a href="http://alekseev.numi.ru/">http://alekseev.numi.ru/</a>  <a href="http://www.fonogram.net/songs/14818">http://www.fonogram.net/songs/14818</a>	Использование воспитательных возможностей содержания темы через подбор соответствующих заданий	Словесный метод (рассказ, объяснение). Наглядный метод (личный показ педагога; слушание музыкальных произведений); Практический (упражнения, выполнение тестов).
5.	Использование элементов ритмики, сценической культуры. Движения под музыку. Постановка танцевальных движений.	4	<a href="http://talismanst.narod.ru/">http://talismanst.narod.ru/</a>  <a href="http://www.lastbell.ru/pesni.html">http://www.lastbell.ru/pesni.html</a>	Использование воспитательных возможностей содержания темы через подбор соответствующих заданий	Репродуктивный метод (объяснение нового материала, на основе пройденного); метод самостоятель

	<p><u>Практика (8ч.)</u> упражнения на развитие дикции, ритмическая работа (прохлопывание ритмического рисунка, ритмические карточки), работа над чистотой интонирования исполняемых произведений.) Поведение на сцене, умение преподнести исполняемую песню.</p>				ной работы обучающихся.
6.	<p>Концертно – исполнительская деятельность.</p> <p><u>Практика (6 ч.)</u> Выступление на праздниках, концертах, демонстрация приобретенных навыков и умений. Работа с микрофоном,</p>	3	<p><a href="http://www.rodniki-studio.ru/">http://www.rodniki-studio.ru/</a> <a href="http://www.a-pesni.golosa.info/baby/Baby.htm">http://www.a-pesni.golosa.info/baby/Baby.htm</a> <a href="http://irina-music.ucoz.ru/load">http://irina-music.ucoz.ru/load</a></p>	Использование воспитательных возможностей содержания темы через подбор соответствующих заданий	Метод самостоятельной работы обучающихся.
<b>Итого: 34</b>					



### 1. Пояснительна записка

Программа «Волшебная нить» показывает развивающие функции декоративно-прикладного искусства и разработана с требованиями ФГОС НОО, обеспечивает не только обучение, воспитание, но и расширение кругозора, развитие творческих способностей обучаемых декоративно-прикладному творчеству с учетом современных условий жизни, дизайна, быта семьи.

Декоративно-прикладное искусство – один из самых важных и древних видов искусства. Произведения декоративно-прикладного творчества имеют практическое назначение в быту и труде и обладают художественно-эстетическими свойствами. Проблема развития детского творчества в настоящее время является одной из наиболее актуальных: ведь речь идет о важнейшем условии формирования индивидуального своеобразия личности уже на первых этапах её становления. Декоративно-прикладное искусство пробуждает первые яркие, образные представления о Родине, её культуре, способствует воспитанию чувства прекрасного, развивает творческие способности детей. И сегодня художественные изделия, выполненные своими руками из разных материалов, служат неременной частью повседневной жизни человека.

Издавна традиции народных мастеров передавались из поколения в поколение. Искусство своей семьи, деревни, поселка дети впитывали с ранних лет. Знакомясь с образцами декоративно-прикладного искусства, обучающиеся попадают в мир сказочных образов, ярких красок, выразительных пластических форм, узоров. Декоративно-прикладное искусство как никакой другой вид творческой работы школьников позволяет вооружать обучающихся техническими знаниями, развивать у них трудовые умения и навыки, вести психологическую и практическую подготовку к труду, к выбору профессии.

Школьник становится участником увлекательного процесса создания полезных и красивых изделий.

Вышивка шелковыми лентами – увлекательный вид рукоделия. Ведь шить шелковыми лентами необычайно занимательно, и это не требует сложных приспособлений и крупных предварительных расходов. К тому же здесь применяются простые и хорошо известные приемы вышивки. А объемный рисунок настолько привлекателен, что можно, без всякого сомнения, утверждать в ближайшие годы этот вид вышивки ждет широкое распространение и успех.

Программа предназначена для обучающихся 1-4 классов и рассчитана на 4 года обучения (мальчики и девочки занимаются вместе), является частью образовательного процесса в МБОУ «Средняя общеобразовательная школа с углубленным изучением иностранных языков № 4» г. Курчатова и входит в общекультурное направление плана внеурочной деятельности школы.

В течение 4-х лет обучающиеся знакомятся с различными видами швов применяемых при вышивке ленточками и нитками, техническими приемами их выполнения, изучают основы композиционного построения.

На первом году обучения предполагается изучение истории вышивки ленточками, основных видов швов вышивки. Обучающиеся овладевают элементарными знаниями о цвете и построения композиции, техникой вышивки шелковыми ленточками.

На втором году обучения предполагается закрепление полученных знаний и углубленное изучение истории вышивки ленточками, совершенствование практических умений и навыков. Обучающиеся продолжают знакомиться с различными видами швов, техническими приемами их выполнения.

На третьем году обучения предполагается знакомство с различными видами швов, техническими приемами их выполнения при вышивке нитками, закрепление полученных знаний и совершенствование практических умений и навыков.

На четвертом году обучения предполагается совершенствование владения различными видами швов, техническими приемами их выполнения при вышивке нитками и лентами. Основное

количество часов в программе 4-го года обучения отведено на практическую работу. В разделе «использование различных видов вышивки при изготовлении изделий» все рабочие часы отводятся на изготовление объемных рельефных панно, отведены часы на самостоятельное изготовление изделия по замыслу.

**Цель программы –**

- ✓ формирование у обучающихся основ целостного и эстетического мировоззрения,
- ✓ воспитание творческой личности, развитие творческого воображения и эстетического восприятия средствами декоративно-прикладного искусства,
- ✓ создание условий для творческой самореализации ребёнка, повышения его интеллектуальных способностей.

**Задачи:**

- ✓ формировать эстетическое отношение к окружающей действительности; развивать природные задатки и способности детей в области художественного творчества;
- ✓ расширять общий и художественный кругозор;
- ✓ воспитывать художественно-эстетический вкус, усидчивость, трудолюбие, целеустремлённость, аккуратность;
- ✓ выработать необходимые практические умения и навыки;
- ✓ учить детей делать свои работы общественно значимыми;
- ✓ воспитывать бережное отношение к природе и любви к Родине; чувство бережливости, экономного ведения хозяйства;
- ✓ развивать стремление к творческой самореализации;
- ✓ воспитывать культуру труда, пространственное мышление;
- ✓ воспитывать умение контактировать со сверстниками в творческой деятельности;
- ✓ подготовить детей к дальнейшему самообразованию и самосовершенствованию.

**В соответствии с планом внеурочной деятельности школы на 2023-2024 уч. год на изучение данной программы выделено:** в 1-м классе – 66 часов, занятия проводятся 2 раза в неделю по 1 часу; во 2-4 классах по 68 часов, занятия проводятся 2 раза в неделю по 1 часу.

Занятия длятся: в 1 классе по 35 минут, во 2-4 классах по 45 минут.

Занятия по данному курсу проводятся во второй половине дня после динамической паузы по плану внеурочной деятельности школы.

## **2. Содержание учебного предмета, учебного курса (в том числе внеурочной деятельности), учебного модуля**

**1 класс:**

**1. Вводное занятие – 2 часа.** Знакомство с произведениями народного искусства и современного декоративно-прикладного искусства. Ознакомление с историей вышивки. Вводный инструктаж по технике безопасности. Расписание и план работы. Экскурсия в школьный музей для ознакомления с вышивками, кружевами и другими образцами народного творчества.

Практические работы. Сбор различных материалов, посещение музея. Анкетирование.

**2. Материалы для вышивки – 2 часа.** Виды тканей. Виды ленточек. Подбор материала. Краткая характеристика операций обработки текстильных материалов (последовательность, инструменты и приспособления).

Практические работы. Освоение безопасных приёмов работы с инструментами для вышивки. Игра «Правила работы».

**3. Основные приемы – 2 часа.** Работа с иглой, закрепление ткани, подготовка ленты к работе.

Практические работы. Освоение безопасных приёмов работы с иглой; подбор ткани с учетом размеров и свойств; определение лицевой и изнаночной сторон; резание ножницами по линиям разметки. Отработка практических навыков.

#### **4. Основные швы – 27 часов.** Виды швов. Их особенности и отличия:

- прямой шов;
- ленточный шов;
- французский узелок;
- сборка;
- петельки.

Описание видов швов. Составление узора. Принципы вышивки цветов различными способами.

Практические работы. Вышивка цветов различными видами швов: лютик, астра, ипомея, дельфиниум, шиповник, ирисы, колокольчик, роза, примула, мак, ветреница, анютины глазки и др.

#### **5. Виды листьев – 3 часа.** Форма и виды листьев. Листочки прямым и ленточным швом.

Листочки способом «Сборка». Листочки способом «Петельки». Соответствие цвета и размера листьев с цветком. Способы крепления.

Практические работы. Просмотр иллюстраций. Вышивка различных видов листьев.

**6. Изготовление декоративных поделок – 29 часов.** Выбор рисунков и схем к поделкам. Подготовка материала и цветовой гаммы. Виды поделок, как готовых изделий.

Практические работы. Просмотр иллюстраций. Выбор и нанесение рисунка на ткань. Изготовление салфетки, очечника, декоративного панно. Составление схем вышивки.

**7. Итоговое занятие – 1 час.** Тестирование. Подведение итогов. Подготовка итоговой выставки работ школьников. Организация и проведение школьной выставки поделок школьников. Награждение авторов наиболее интересных творческих работ по номинациям. (Желательно отметить всех обучающихся по какой-либо номинации). Организуется фотосессия обучающихся с выполненными работами. Практическая работа: проведение выставки.

### **2 класс:**

**1. Вводное занятие - 2 часа.** Расписание и план работы. Ознакомление с программой. Вводный инструктаж по технике безопасности.

Практические работы. Сбор различных материалов по истории вышивки, просмотр иллюстраций. Анкетирование.

**2. Вышивальные нити, приборы и инструменты - 4 часа.** Виды нитей, их особенности, их особенности. Материалы для основы: ткани и их виды. Пяльцы, иголки, другие инструменты и материалы для вышивания. Правила запаривания ткани. Основные понятия о цвете. Понятие ритма, гармонии, цветовой гаммы.

Практические работы. Подготовка материалов и инструментов к работе (заправка ткани в пяльца, изготовление игольницы).

**3. Основные приемы и швы - 23 часа.** Повторение основных видов швов при вышивке ленточками: прямой шов; ленточный шов; французский; узелок; сборка; петельки. Описание видов швов. Составление узора. Принципы вышивки цветов различными способами.

Виды и способы вышивания роз: роза «Паутинка», роза «Складная, крученая», роза из приборной ленты, «Плиссированная роза».

Практические работы. Просмотр иллюстраций. Вышивка цветов различными видами швов: «Викторианский букет», «Собери корзину роз».

**4. Использование различных видов вышивки при изготовлении изделий – 34 часа.** Выбор рисунков и схем к изделиям. Подготовка материала и цветовой гаммы. Виды поделок, как готовых изделий.

Практические работы. Просмотр иллюстраций. Выбор и нанесение рисунка на ткань. Изготовление салфетки, наволочки на подушку, настенного панно. Составление схем вышивки.

**5. Подготовка к выставке декоративно-прикладного творчества – 4 часа.** Подготовка итоговой выставки работ школьников. Отбор лучших детских работ. Различные способы заключительного оформления работ. Виды рамок. Различные способы оформления работ.

Практическая работа: заключительное оформление готовых изделий.

**6. Подготовка к аттестации. Итоговая выставка работ – 1 час.** Тестирование. Подведение итогов. Подготовка итоговой выставки работ школьников. Организация и проведение школьной выставки поделок школьников. Награждение авторов наиболее интересных творческих работ по номинациям. (Желательно отметить всех обучающихся по какой - либо номинации). Организуется фотосессия обучающихся с выполненными работами. Практическая работа: проведение выставки.

## **2 класс:**

**1. Вводное занятие - 1 час.** Расписание и план работы. Ознакомление с программой. Вводный инструктаж по технике безопасности.

Практические работы. Сбор различных материалов по истории вышивки, просмотр иллюстраций. Анкетирование.

**2. Вышивальные нити, приборы и инструменты- 1 час.** Вышивальные нити, приборы и инструменты (повторение). Виды нитей, их особенности, материалы для основы. Ткани, их виды. Приборы и инструменты для вышивки.

Основные понятия о цвете. Понятие ритма, гармонии, цветовой гаммы.

**3. Основные приемы и швы – 3 часа.** Повторение основных видов швов при вышивке ленточками. Прямой шов. Ленточный шов. Французский узелок. «Сборка». «Петельки». Роза «паутинка». Роза «складная, крученая». Роза из присборенной ленты. «Плиссированная роза».

Практические работы. Просмотр иллюстраций. Вышивка цветов различными видами швов.

**4. Объемная, рельефная вышивка нитками и ленточками - 32 часа.** Работа с красками. Особенности рельефной вышивки. Окрашивание лент до вышивки. Рисование прожилок на листьях. Раскрашивание основы. Основные швы при работе с нитями: «Вперед иголку», «Назад иголку», «Рассыпь», «Сетка», «Стебельчатый» шов, «Крест», «Полупетля», «Цепочка», «Пестик», «Витой стежок», «Гладь», «Веточка», «Плотная набивка».

Практические работы. Просмотр иллюстраций, технологических карт. Вышивка цветов различными видами швов.

**5. Использование различных видов вышивки при изготовлении изделий - 30 часов.** Выбор рисунков и схем к изделиям. Подготовка материала и цветовой гаммы. Виды поделок, как готовых изделий.

Практические работы. Просмотр иллюстраций. Выбор и нанесение рисунка на ткань. Составление схем вышивки. Изготовление настенного панно: «Полевые цветы», «Корзина с фруктами», «Вид из окна».

**6. Итоговая выставка работ – 1 час.** Подведение итогов. Подготовка итоговой выставки работ школьников. Организация и проведение школьной выставки поделок школьников. Награждение авторов наиболее интересных творческих работ по номинациям. (Желательно отметить всех обучающихся по какой - либо номинации). Организуется фото-сессия обучающихся с выполненными работами. Практическая работа: проведение выставки.

## **3 класс:**

**1. Вводное занятие - 1 час.** Расписание и план работы. Ознакомление с программой. Вводный инструктаж по технике безопасности. Исследовательский проект.

Вышивальные нити, приборы и инструменты (повторение): Виды нитей, их особенности, материалы для основы. Ткани, их виды. Приборы и инструменты для вышивки.

Основные понятия о цвете. Понятие ритма, гармонии, цветовой гаммы.

Практические работы. Обобщение знаний по истории вышивки, просмотр иллюстраций. Анкетирование. Работа над проектом.

**2. Основные приемы и швы (повторение) – 1 час.** Повторение основных видов швов при вышивке ленточками: Прямой шов. Ленточный шов. Французский узелок. «Сборка». «Петельки».

Виды и способы вышивания роз (повторение): Роза «паутинка», Роза «складная, крученая», Роза из присборенной ленты, «Плиссированная роза».

Практические работы. Работа с технологическими картами, схемами, иллюстрациями.

**3. Объемная, рельефная вышивка нитками и ленточками (повторение) - 1 час.** Работа с красками. Особенности рельефной вышивки. Окрашивание лент до вышивки. Рисование прожилок на листьях. Раскрашивание основы. Основные швы при работе с нитями: «Вперед иголку», «Назад иголку», «Рассыпь», «Сетка», «Стебельчатый шов», «Крест», «Полупетля», «Цепочка», «Пестик», «Витой стежок», «Гладь», «Веточка», «Плотная набивка».

**4. Использование различных видов вышивки при изготовлении изделий - 24 часа.** Выбор рисунков и схем к изделиям. Подготовка материала и цветовой гаммы. Виды поделок, как готовых изделий.

Практические работы. Просмотр иллюстраций. Выбор и нанесение рисунка на ткань. Составление схем вышивки. Изготовление панно по самостоятельному замыслу, «Сияние Рождества», «Милой мамочке моей», «Весенний букет».

**5. Вышивка и мода – 6 часов.** Тенденции и веяния современной моды. Вышивка, как способ проявления своей индивидуальности. Особенности вышивки современной одежды и аксессуаров. Вышивка шелковыми ленточками в сочетании с другими видами рукоделия.

Практические работы. Просмотр журналов мод, иллюстраций. Вышивка шелковыми ленточками элементов одежды, сумочек. Изготовление аксессуаров.

**6. Итоговая выставка работ – 1 час.** Подведение итогов. Организация и проведение школьной выставки поделок школьников. Награждение авторов наиболее интересных творческих работ по номинациям. (Желательно отметить всех обучающихся по какой-либо номинации). Организуется фотосессия обучающихся с выполненными работами. Практическая работа: проведение выставки.

### **3. Планируемые результаты освоения учебного предмета, учебного курса (в том числе внеурочной деятельности), учебного модуля**

#### **Личностные результаты изучения курса «Волшебная нить»**

❖ в сфере патриотического воспитания: осознание российской гражданской идентичности в поликультурном и многоконфессиональном обществе, проявление интереса к познанию родного языка, истории, культуры Российской Федерации, своего края, народов России; ценностное отношение к достижениям своей Родины – России, к науке, искусству, спорту, технологиям, боевым подвигам и трудовым достижениям народа; уважение к символам России, государственным праздникам, историческому и природному наследию и памятникам, традициям разных народов, проживающих в родной стране;

❖ в сфере гражданского воспитания: осмысление исторической традиции и примеров гражданского служения Отечеству; готовность к выполнению обязанностей гражданина и реализации его прав; уважение прав, свобод и законных интересов других людей; активное участие в жизни семьи, образовательной организации, местного сообщества, родного края, страны; неприятие любых форм экстремизма, дискриминации; неприятие действий, наносящих ущерб социальной и природной среде;

❖ в духовно-нравственной сфере: представление о традиционных духовно-нравственных ценностях народов России; ориентация на моральные ценности и нормы современного российского общества в ситуациях нравственного выбора; готовность оценивать свое поведение и поступки, а также поведение и поступки других людей с позиции нравственных и правовых норм с учетом осознания последствий поступков; активное неприятие асоциальных поступков;

❖ в понимании ценности научного познания: осмысление значения истории как знания о развитии человека и общества, о социальном, культурном и нравственном опыте предшествующих поколений; овладение навыками познания и оценки событий прошлого с позиций историзма;

формирование и сохранение интереса к истории как важной составляющей современного общественного сознания;

❖ в сфере эстетического воспитания: представление о культурном многообразии своей страны и мира; осознание важности культуры как воплощения ценностей общества и средства коммуникации; понимание ценности отечественного и мирового искусства, роли этнических культурных традиций и народного творчества; уважение к культуре своего и других народов;

❖ в формировании ценностного отношения к жизни и здоровью: осознание ценности жизни и необходимости ее сохранения (в том числе – на основе примеров из истории); представление об идеалах гармоничного физического и духовного развития человека в исторических обществах (в античном мире, эпоху Возрождения) и в современную эпоху;

❖ в сфере трудового воспитания: понимание на основе знания истории значения трудовой деятельности людей как источника развития человека и общества; представление о разнообразии существовавших в прошлом и современных профессий; уважение к труду и результатам трудовой деятельности человека; определение сферы профессионально-ориентированных интересов, построение индивидуальной траектории образования и жизненных планов;

❖ в сфере экологического воспитания: осмысление исторического опыта взаимодействия людей с природной средой; осознание глобального характера экологических проблем современного мира и необходимости защиты окружающей среды; активное неприятие действий, приносящих вред окружающей среде; готовность к участию в практической деятельности экологической направленности.

❖ в сфере адаптации к меняющимся условиям социальной и природной среды: представления об изменениях природной и социальной среды в истории, об опыте адаптации людей к новым жизненным условиям, о значении совместной деятельности для конструктивного ответа на природные и социальные вызовы.

### **Метапредметные результаты изучения курса «Волшебная нить»**

#### ***Регулятивные***

- определять и формулировать цель деятельности;
- проговаривать последовательность действий;
- высказывать своё предположение (версию) на основе работы с иллюстрацией;
- объяснять выбор наиболее подходящих для выполнения задания материалов и инструментов;
- готовить рабочее место и выполнять практическую работу по предложенному учителем плану с опорой на образцы, рисунки, схемы;
- планированию совместно с учителем своих действий в соответствии с поставленной задачей;
- принятию и сохранению учебной задачи;
- осуществлению итогового и пошагового контроля по результату;
- различению способа и результата действия;
- адекватному принятию словесной оценки учителя;
- в сотрудничестве с учителем постановке новых учебных задач;
- целеустремлённости и настойчивости в достижении целей.

#### ***Познавательные***

- ориентироваться в своей системе знаний: отличать новое от уже известного;
- делать предварительный отбор источников информации: ориентироваться в книге, по рисунку, инструкционной карте, схеме;
- добывать новые знания: находить ответы на вопросы, используя литературу, свой жизненный опыт и информацию, полученную на занятии;
- пользоваться схемами;

- перерабатывать полученную информацию: делать выводы в результате совместной работы всей группы;
- преобразовывать информацию из одной формы в другую – изделия, художественные образы;
- осуществлять поиск и выделение конкретной информации с помощью учителя;
- построению речевых высказываний в устной форме;
- оформлению своих мыслей в устной форме по типу рассуждения;
- включаться в творческую деятельность под руководством учителя.

#### **Коммуникативные**

- доносить свою позицию до других: оформлять свою мысль в рисунках, доступных для изготовления изделий;
- слушать и понимать речь других;
- формулированию собственного мнения и позиции;
- формулировке вопросов;
- допускать возможность существования у людей различных точек зрения, в том числе не совпадающих с его собственной;
- компромиссу и поиску путей, приводящих к общему решению в совместной трудовой, творческой деятельности

Средством формирования этих действий служит технология продуктивной художественно-творческой деятельности. Совместно договариваться о правилах общения и поведения в школе и следовать им.

#### **Предметные результаты изучения курса «Волшебная нить»:**

- особенности работы с материалами, инструментами;
- названиям и назначением ручных инструментов и приспособлений, правила работы ими;
- знать технологическую последовательность изготовления изделий.
- - работать с предлагаемыми материалами, применять полученный опыт работы в своей деятельности;
- импровизировать;
- работать в группе, в коллективе;
- организовывать рабочее место и поддерживать порядок во время работы, правильно работать ручными инструментами;
- под контролем учителя выстраивать весь процесс выполнения задания (от замысла или анализа готового образца до практической его реализации или исполнения), выбирать рациональные технико-технологические решения и приемы;
- под контролем учителя реализовывать творческий замысел в создании художественного образа в единстве формы и содержания.

#### **Планируемые результаты:**

**Первый уровень результатов** – занятия декоративно-прикладным творчеством, приобретение начальных представлений о материальной культуре как продукте творческой, предметно-преобразующей деятельности человека, о предметном мире как основной среде обитания современного человека, о гармоничной взаимосвязи предметного мира с миром природы, об отражении в предметах материальной среды нравственно-эстетического и социально-исторического опыта человечества; о ценности предшествующих культур и необходимости бережного отношения к ним в целях сохранения и развития культурных традиций; начальных знаний и представлений о видах материалов и инструментов, основных приемах выполнения швов, последовательность выполнения работы, правилах техники безопасности при работе с колюще-режущими предметами, наиболее важных правилах дизайна, которые необходимо

учитывать при создании предметов материальной культуры; общего представления о мире профессий, их социальном значении, истории возникновения и применения различных материалов и инструментов, об использовании изделий некоторых традиционных ремесел в быту;

**Второй уровень результатов** – использование приобретённых знаний и умений для творческой самореализации при оформлении своего дома, классной комнаты, при изготовлении подарков близким и друзьям, участие в выставках и конкурсах декоративно-прикладного искусства.

**Третий уровень результатов** – использование приобретённых знаний и умений для творческой самореализации при изготовлении подарков ветеранам труда, игрушечных моделей, художественно-декоративных и других изделий для детского сада и т.д., участие в художественных акциях в окружающем школу социуме.

#### 4. Тематическое планирование с указанием количества академических часов, отводимых на освоение каждой темы, возможности использования по этой теме ЭОР и ЦОР

##### 1 класс

№ п/п	Раздел / тема		Количество академических часов, отводимых на освоение темы			Электронные (цифровые) учебно-методические материалы	Форма реализации воспитательного потенциала темы	Форма проведения занятий
			Теория	Практика	Всего			
1	Вводное занятие	Ознакомление с историей вышивки.	1		2 часа	<a href="https://nsportal.ru/">https://nsportal.ru/</a> <a href="https://infourok.ru/urok-tehnologii-na-temu-osnovi-vshivki-lentami-klass-501209.html">https://infourok.ru/urok-tehnologii-na-temu-osnovi-vshivki-lentami-klass-501209.html</a>	Включение в занятие игровых процедур для поддержания мотивации обучающихся к получению знаний	занятие-экскурсия
		Расписание и план работы. Техника безопасности.		1				Занятие игра
2	Материалы для вышивки	Виды ленточек, ткани их виды.	0,5	0,5	2 часа	<a href="https://nsportal.ru/">https://nsportal.ru/</a> <a href="https://infourok.ru/urok-tehnologii-na-temu-osnovi-vshivki-lentami-klass-501209.html">https://infourok.ru/urok-tehnologii-na-temu-osnovi-vshivki-lentami-klass-501209.html</a>	Побуждение обучающихся соблюдать на занятии общепринятые нормы поведения, правила общения со старшими (педагогическими работниками) и сверстниками (обучающимися), принципы учебной дисциплины и самоорганизации;	презентация
		Инструменты для вышивки	0,5	0,5				презентация
3	Основные приемы	Работа с иглой, закрепление ткани.	0,5	0,5	2 часа	<a href="https://infourok.ru/urok-tehnologii-na-temu-osnovi-vshivki-lentami-klass-501209.html">https://infourok.ru/urok-tehnologii-na-temu-osnovi-vshivki-lentami-klass-501209.html</a>	Включение в занятие игровых процедур для поддержания мотивации обучающихся к получению знаний	беседа показ
		Подготовка ленты к работе	0,5	0,5				беседа показ
4	Основные швы	Прямой шов. Описание шва. Способ его выполнения	1		27 часов	<a href="https://infourok.ru/urok-tehnologii-na-temu-osnovi-vshivki-lentami-klass-501209.html">https://infourok.ru/urok-tehnologii-na-temu-osnovi-vshivki-lentami-klass-501209.html</a>	Включение в занятие игровых процедур для поддержания мотивации обучающихся к получению знаний	беседа показ
		Прямой шов. Закрепление. Вышивка цветка «Астра»		1				практическое занятие



		Прямой шов. Закрепление. Вышивка «Осенний букет».		3		<a href="https://podelunchi.k.ru/vyshivka-lentami">https://podelunchi.k.ru/vyshivka-lentami</a>		практическое занятие
		Ленточный шов. Описание шва, способ его выполнения	1				Применение групповой работы или работы в парах, которые учат обучающихся командной работе и взаимодействию с другими обучающимися	презентация беседа показ
		Ленточный шов. Закрепление. Вышивка «Лютик», «Ромашка», «Ипомея»		1				практическое занятие
		Ленточный шов. Закрепление. Вышивка «Соберем цветов корзину».		4				практическое занятие
		Французский узелок. Описание и способ его выполнения	1					презентация беседа показ
		Французский узелок – сердцевина цветка.		1				практическое занятие
		Французский узелок. Вышивка «Ветка сирени»		3				практическое занятие
		Сборка. Описание шва и способ его выполнения	1					презентация беседа показ
		Сборка. Закрепление «Украшаем платье Золушки»		2				практическое занятие
		Сборка. Закрепление. Изготовление броши, заколки.		2				практическое занятие
		Петельки. Описание шва и способ его выполнения	1					презентация беседа показ
		Петельки. Закрепление. Вышивка «Ирисы».		2				практическое занятие
		Петельки. Закрепление. Вышивка «Анютины глазки».		3				практическое занятие
5	<b>Виды листьев</b>	Листочки прямым и ленточным швом.	1		<b>3 часа</b>	<a href="https://podelunchi.k.ru/vyshivka-lentami">https://podelunchi.k.ru/vyshivka-lentami</a>	Включение в занятие игровых процедур для поддержания мотивации обучающихся к	презентация беседа показ
		Листочки способом		1				

		«Сборка»					получению знаний	
		Листочки способом «Петельки»		1				практическое занятие
6	Изготовление декоративных поделок	Вышивка <i>Салфеток</i> . Подготовка к работе. Подбор тканей и материалов, просмотр иллюстраций, рисунков.	1		29 часов	<a href="https://infourok.ru/urok-tehnologii-na-temu-osnovi-vshivki-lentami-klass-501209.html">https://infourok.ru/urok-tehnologii-na-temu-osnovi-vshivki-lentami-klass-501209.html</a>  <a href="https://podelunchik.ru/vshivka-lentami">https://podelunchik.ru/vshivka-lentami</a>	<p>Использование воспитательных возможностей самостоятельно планировать и контролировать свои действия в соответствии с поставленной целью; находить способ решения поставленной задачи;</p> <p>Применение групповой работы или работы в парах, которые учат обучающихся командной работе и взаимодействию с другими обучающимися</p>	беседа просмотр показ
		Вышивка <i>Салфеток</i> . Составление схем, перенос рисунка, подбор цветовой гаммы.	1					беседа просмотр показ
		Вышивка <i>Салфеток</i> . Практическая работа.		7				практическое занятие
		Очечник для бабушки. Выбор рисунков и схем к вышивке. Подготовка материалов к работе, подбор тканей, цветовой гаммы, просмотр иллюстраций.	1					беседа просмотр показ
		Очечник для бабушки. Выбор и нанесение рисунков. Раскрой. Составление схем вышивки.	1					беседа просмотр показ
		Очечник для бабушки. Практическая работа.		7				практическое занятие
		Изготовление декоративного	1					беседа просмотр

		панно. Подготовка к работе. Подбор материалов и тканей. Просмотр иллюстраций, рисунков, схем к вышивке.						показ
		Изготовление декоративного панно. Выбор и нанесение рисунков. Составление схем к вышивке, подбор цветовой гаммы.	1					беседа просмотр показ
		Изготовление декоративного панно. Практическая работа.		9				практическое занятие
7	<b>Итоговое занятие</b>	Тестирование. Итоговая выставка работ.		1	1 час	<a href="https://infourok.ru/organizaciya-i-provedenie-vystavok-rabot-dekorativno-prikladnogo-tvorchestva-4404061.html">https://infourok.ru/organizaciya-i-provedenie-vystavok-rabot-dekorativno-prikladnogo-tvorchestva-4404061.html</a>	Побуждение обучающихся адекватно проводить самооценку результатов своей деятельности, понимать причины неуспеха на том или ином этапе;	выставка
<b>Итого:</b>			<b>15</b>	<b>51</b>	<b>66</b>			

## 2 класс

№ п/п	Раздел / тема		Количество академических часов, отводимых на освоение темы			Электронные (цифровые) учебно-методические материалы	Форма реализации воспитательного потенциала темы	Форма проведения занятий
			Теория	Практика	Всего			
1	<b>Вводное занятие</b>	Вводное занятие. Расписание и план работы.	0,5	0,5	<b>2 часа</b>	<a href="https://infourok.ru/rok-tehnologii-na-temu-osnovi-vishivki-lentami-klask-501209.html">https://infourok.ru/rok-tehnologii-na-temu-osnovi-vishivki-lentami-klask-501209.html</a>	Включение в занятие игровых процедур для поддержания мотивации обучающихся к получению знаний	беседа
		Ознакомление с программой. Техника безопасности.	0,5	0,5				игра-соревнование
2	<b>Вышивальные нити, приборы и инструменты</b>	Виды нитей, их особенности, материалы для основы. Ткани, их виды. Приборы и инструменты для вышивки.	1	1	<b>4 часа</b>	<a href="https://miazar.ru/vysivanie/vyshivka-vidy-i-texniki/">https://miazar.ru/vysivanie/vyshivka-vidy-i-texniki/</a>	Привлечение внимания обучающихся к ценностному аспекту изучаемого на занятии	игра-соревнование
		Основные понятия о цвете. Понятие ритма, гармонии, цветовой гаммы.	1	1				беседа просмотр показ
3	<b>Основные приемы и швы</b>	Повторение Прямой шов.		2	<b>23 часа</b>	<a href="https://nsportal.ru/">https://nsportal.ru/</a>	Привлечение внимания обучающихся	практическое занятие
		Повторение		2				практическое

		Ленточный шов.				<a href="https://podelunchik.ru/vyshivka-lentami">https://podelunchik.ru/vyshivka-lentami</a>	добывать новые знания: находить ответы на вопросы, используя литературу, свой жизненный опыт и информацию, полученную на занятии.	занятие
		Повторение основных видов швов при вышивке ленточками. Французский узелок.		2				практическое занятие
		Повторение основных видов швов при вышивке ленточками. «Сборка».		2				практическое занятие
		Повторение основных видов швов при вышивке ленточками. «Петельки».		2			Побуждение обучающихся к осознанному проведению самоконтроля и адекватной самооценки результатов своей деятельности.	практическое занятие
		Роза «Паутинка» Описание и способ выполнения	1					презентация беседа показ
		Закрепление «Викторианский букет».		3				практическое занятие
		Роза «Складная, крученая». Описание и способ выполнения	1					презентация беседа показ
		Закрепление «Собери корзину роз».		4				практическое занятие
		Роза из присборенной ленты. Описание и способ выполнения	1					презентация беседа показ
		Закрепление Роза из присборенной ленты.		2				практическое занятие
		«Плиссированная роза». Описание и способ выполнения		1				практическое занятие
практические занятия 4	<b>Использование различных видов вышивки при изготовлении изделий</b>	Изготовление настенного панно. Подготовка к работе. Подбор материалов и тканей, просмотр иллюстраций, рисунков, схем к вышивке.	1		<b>34 часа</b>	<a href="https://infourok.ru/urok-tehnologii-na-temu-osnovi-vyshivki-lentami-klass-501209.html">https://infourok.ru/urok-tehnologii-na-temu-osnovi-vyshivki-lentami-klass-501209.html</a>	Включение в занятие игровых процедур для поддержания мотивации обучающихся к получению знаний Побуждение обучающихся согласовывать свою позицию с позицией участников по работе в группе, в паре, признавать возможность существования различных точек зрения, корректно отстаивать свою	презентация
		Изготовление настенного панно. Выбор и нанесение рисунка. Составление схем к вышивке, подбор цветовой	1					беседа просмотр показ

		гаммы.					позицию.	
		Изготовление настенного панно. Практическая работа.		10				практическое занятие
		Изготовление салфетки. Подготовка к работе. Подбор материалов и тканей, просмотр иллюстраций, рисунков, схем к вышивке.	1					презентация
		Изготовление салфетки. Выбор и нанесение рисунка. Составление схем к вышивке, подбор цветовой гаммы.	1					беседа просмотр показ
		Изготовление салфетки. Практическая работа.		8				практическое занятие
		Вышивка наволочки на подушку. Подготовка к работе. Подбор материалов и тканей, просмотр иллюстраций, рисунков, схем к вышивке.	1					презентация
		Вышивка наволочки на подушку. Выбор и нанесение рисунка. Составление схем к вышивке, подбор цветовой гаммы.	1					беседа просмотр показ
		Вышивка наволочки на подушку. Практическая работа.		10				практическое занятие
5	Подготовка к выставке декоративно-прикладного творчества	Отбор лучших детских работ.	1		4 часа	<a href="https://infourok.ru/organizaciya-i-provedenie-vystavok-rabot-dekorativno-prikladnogo-tvorchestva-4">https://infourok.ru/organizaciya-i-provedenie-vystavok-rabot-dekorativno-prikladnogo-tvorchestva-4</a> <a href="https://rutube.ru/channel/23470070/404061.html">https://rutube.ru/channel/23470070/404061.html</a>	Побуждение обучающихся адекватно проводить самооценку своей деятельности, понимать причины неуспеха на том или ином этапе;	просмотр беседа практическое занятие
		Оформление работ.		3				
6	Подготовка к аттестации. Итоговая	Тестирование. Итоговая выставка работ.		1	1 час	<a href="https://fb.ru/article/452854/vystavka-dekorativno-prikladnogo-tvorchestva">https://fb.ru/article/452854/vystavka-dekorativno-prikladnogo-tvorchestva</a>	Побуждение обучающихся к осознанному проведению	выставка

	выставка работ					<a href="http://tvorchestva-foto-s-opisaniem">tvorchestva-foto-s-opisaniem</a> <a href="https://www.prodlenka.org/metodicheskiye-razrabotki/358472-rol-vystavki-pri-zanjatii-dekorativno-priklad">https://www.prodlenka.org/metodicheskiye-razrabotki/358472-rol-vystavki-pri-zanjatii-dekorativno-priklad</a>	самоконтроля и адекватной самооценки результатов своей деятельности.	
Итого:			13	55	68			

### 3 класс

№ п/п	Раздел / тема		Количество академических часов, отводимых на освоение темы			Электронные (цифровые) учебно-методические материалы	Форма реализации воспитательного потенциала темы	Форма проведения занятий
			Теория	Практика	Всего			
1	<b>Вводное занятие</b>	Вводное занятие. Расписание и план работы. Ознакомление с программой. Техника безопасности.		1	1 час	<a href="https://infourok.ru/urok-tehnologii-na-temu-osnovi-vishivki-lentami-klass-501209.html">https://infourok.ru/urok-tehnologii-na-temu-osnovi-vishivki-lentami-klass-501209.html</a>	Включение в <a href="#">занятие игровых процедур</a> , которые помогают поддержать мотивацию обучающихся к получению знаний, налаживанию позитивных межличностных отношений в классе, помогают установлению доброжелательной атмосферы во время занятия	занятие-игра
2	<b>Вышивальные нити, приборы и инструменты</b>	Вышивальные нити, приборы и инструменты (повторение). Виды нитей, их особенности, материалы для основы. Ткани, их виды. Приборы и инструменты для вышивки. Основные понятия о цвете. Понятие ритма, гармонии, цветовой гаммы.		1	1 час	<a href="https://nsportal.ru/">https://nsportal.ru/</a>	Побуждение обучающихся к осознанному проведению самоконтроля и адекватной самооценки результатов своей деятельности.	занятие-викторина
3	<b>Основные приемы и швы</b>	Повторение основных видов швов при вышивке ленточками. Прямой шов. Ленточный шов. Французский узелок. «Сборка». «Петельки».		1	3 часа	<a href="https://infourok.ru/urok-tehnologii-na-temu-osnovi-vishivki-lentami-klass-501209.html">https://infourok.ru/urok-tehnologii-na-temu-osnovi-vishivki-lentami-klass-501209.html</a>	Использование воспитательных возможностей самостоятельно приходить к компромиссу и поиску путей, приводящих к общему решению в совместной трудовой, творческой деятельности	практическое занятие
		Роза «паутинка»		1				практическое

		Роза «складная, крученная»						занятие		
		Роза из приспособленной ленты. «Плиссированная роза»		1				практическое занятие		
4	<b>Объемная, рельефная вышивка нитками и ленточками</b>	Работа красками. Особенности рельефной вышивки.	с	1		<b>32 часа</b>	<a href="https://nsportal.ru/">https://nsportal.ru/</a>  <a href="https://miazar.ru/vyshivanie/vyshivka-vidy-i-texniki/">https://miazar.ru/vyshivanie/vyshivka-vidy-i-texniki/</a>	Включение в занятие игровых процедур для поддержания мотивации обучающихся к получению знаний	презентация	
		Работа красками. Окрашивание лент до вышивки.	с	1	1				Привлечение внимания обучающихся к ценностному аспекту изучаемого на занятии	беседа просмотр показ
		Работа красками. Рисование прожилки на листьях.	с		1					практическое занятие
		Работа красками. Раскрашивание основы.	с	1	1					беседа просмотр показ
		Шов «Вперед иголку».		1	1					практическое занятие
		Шов «Назад иголку».		1	1					
		Шов «Рассыпь».		1	1					
		Шов «Сетка».		1	1					
		Стебельчатый шов.		1	1					
		Шов «Крест».		1	1					
		Шов «Полупетля».		1	1					
		Шов «Цепочка».		1	1					
		Шов «Пестик».		1	1					
		Шов «Витой стежок».		1	1					
		Шов «Гладь».		1	1					
	Шов «Веточка».		1	1						
	Шов «Плотная набивка».		1	1						
5	<b>Использование различных видов вышивки при изготовлении изделий</b>	Изготовление настенного панно «Полевые цветы»: Подготовка к работе. Подбор материалов и тканей, просмотр иллюстраций, рисунков, схем к вышивке.		1		<b>30 часов</b>	<a href="https://podelunchik.ru/vyshivka-lentami">https://podelunchik.ru/vyshivka-lentami</a>	Использование воспитательных возможностей самостоятельно планировать и контролировать свои действия в соответствии с поставленной целью; находить способ решения поставленной задачи	презентация	
		Выбор и нанесение рисунка. Составление схем к вышивке, подбор цветовой гаммы.		1					беседа просмотр показ	
		Практическая работа.			8					практическое занятие
		Изготовление		1						презентация

		настенного панно «Корзина с фруктами»: Подготовка к работе. Подбор материалов и тканей, просмотр иллюстраций, рисунков, схем к вышивке.						
		Выбор и нанесение рисунка. Составление схем к вышивке, подбор цветовой гаммы.	1					беседа просмотр показ
		Практическая работа.		8				практическое занятие
		Изготовление настенного панно «Вид из окна»: Подготовка к работе. Подбор материалов и тканей, просмотр иллюстраций, рисунков, схем к вышивке.	1					презентация
		Выбор и нанесение рисунка. Составление схем к вышивке, подбор цветовой гаммы.	1					беседа просмотр показ
		Практическая работа.		8				практическое занятие
6	<b>Итоговая выставка работ</b>	Итоговая выставка работ		1	1 час	<a href="https://infourok.ru/organiizaciya-i-provedenie-vystavok-rabot-dekorativno-prikladnogo-tvorchestva-4404061.html">https://infourok.ru/organiizaciya-i-provedenie-vystavok-rabot-dekorativno-prikladnogo-tvorchestva-4404061.html</a> <a href="https://rutube.ru/channel/23470070/">https://rutube.ru/channel/23470070/</a>	Побуждение обучающихся адекватно проводить самооценку результатов своей деятельности, понимать причины неуспеха на том или ином этапе;	выставка
<b>Итого</b>			<b>22</b>	<b>46</b>	<b>68</b>			

#### 4 класс

№ п/п	Раздел / тема	Количество академических часов, отводимых на освоение темы			Электронные (цифровые) учебно-методические материалы	Форма реализации воспитательного потенциала темы	Форма проведения занятий
		Теория	Практика	Всего			



1	<b>Вводное занятие</b>	Расписание и план работы. Ознакомление с программой Техника безопасности. Виды нитей, их особенности, материалы для основы. Ткани, их виды. Приборы и инструменты для вышивки. Основные понятия о цвете. Понятие ритма, гармонии, цветовой гаммы.	1		1 час	<a href="https://nsportal.ru/">https://nsportal.ru/</a>  <a href="https://infourok.ru/urok-tehnologii-na-temu-osnovi-vshivki-lentami-klass-501209.html">https://infourok.ru/urok-tehnologii-na-temu-osnovi-vshivki-lentami-klass-501209.html</a>	Побуждение обучающихся согласовывать свою позицию с позицией участников по работе в группе, в паре, признавать возможность существования различных точек зрения, корректно отстаивать свою позицию.	викторина
2	<b>Основные приемы и швы (повторение)</b>	Повторение основных видов швов при вышивке ленточками: Прямой шов. Ленточный шов. Французский узелок. «Сборка». «Петельки». Виды и способы вышивания роз (повторение): Роза «паутинка», Роза-«складная, крученая» Роза из присборенной ленты. «Плиссированная роза»		1	1 час	<a href="https://podelunchik.ru/vyshivka-lentami">https://podelunchik.ru/vyshivka-lentami</a>	Побуждение обучающихся к осознанному проведению самоконтроля и адекватной самооценки результатов своей деятельности.	практическое занятие
3	<b>Объемная, рельефная вышивка нитками и ленточками (повторение)</b>	<i>Работа с красками:</i> Особенности рельефной вышивки. Окрашивание лент до вышивки. Рисование прожилок на листьях. Раскрашивание основы. <i>Основные швы при работе с нитями:</i> Шов «Вперед иголку» Шов «Назад иголку»		1	1 час	<a href="https://infourok.ru/urok-tehnologii-na-temu-osnovi-vshivki-lentami-klass-501209.html">https://infourok.ru/urok-tehnologii-na-temu-osnovi-vshivki-lentami-klass-501209.html</a>  <a href="https://miazar.ru/vyshivanie/vyshivka-vidy-i-texniki/">https://miazar.ru/vyshivanie/vyshivka-vidy-i-texniki/</a>	Использование воспитательных возможностей самостоятельно приходить к компромиссу и поиску путей, приводящих к общему решению в совместной трудовой, творческой деятельности	занятие-путешествие

		Шов «Рассыпь» Шов «Сетка» Стебельчатый шов. Шов «Крест» Шов «Полупетля» Шов «Цепочка» Шов «Пестик» Шов «Витой стежок» Шов «Гладь» Шов «Веточка» Шов «Плотная набивка»						
4	<b>Использование различных видов вышивки при изготовлении изделий</b>	<i>Изготовление панно по самостоятельному замыслу:</i> Подготовка к работе. Подбор материалов и тканей, просмотр иллюстраций, рисунков, схем к вышивке. Выбор и нанесение рисунка. Составление схем к вышивке, подбор цветовой гаммы.	1		<b>24 часа</b>	<a href="https://nsportal.ru/">https://nsportal.ru/</a>  <a href="https://infourok.ru/urok-tehnologii-na-temu-osnovi-vishivki-lentami-klass-501209.html">https://infourok.ru/urok-tehnologii-na-temu-osnovi-vishivki-lentami-klass-501209.html</a>	<p>Включение в занятие игровых процедур для поддержания мотивации обучающихся к получению знаний</p> <p>Использование воспитательных возможностей самостоятельно контролировать свои действия и соотносить их с поставленными целями и действиями других участников, работающих в паре, в группе.</p>	беседа просмотр показ
		Практическая работа.		5				практическое занятие
		<i>Изготовление настенного панно «Сияние Рождества»:</i> Подготовка к работе. Подбор материалов и тканей, просмотр иллюстраций, рисунков, схем к вышивке. Выбор и нанесение рисунка. Составление схем к вышивке, подбор цветовой гаммы	1					беседа просмотр показ
		Практическая работа.		5				практическое занятие
		<i>Изготовление настенного панно «Милой</i>	1					

		<p><i>мамочке моей</i>»: Подготовка к работе. Подбор материалов и тканей, просмотр иллюстраций, рисунков, схем к вышивке. Выбор и нанесение рисунка. Составление схем к вышивке, подбор цветовой гаммы</p>						
		Практическая работа.		5				практическое занятие
		<p><i>Изготовление настенного панно «Весенний букет</i>»: Подготовка к работе. Подбор материалов и тканей, просмотр иллюстраций, рисунков, схем к вышивке. Выбор и нанесение рисунка. Составление схем к вышивке, подбор цветовой гаммы</p>	1					беседа просмотр показ
		Практическая работа.		5				практическое занятие
5	<b>Вышивка и мода</b>	<p><i>Использование вышивки ленточками в одежде:</i> Тенденции современной моды. Вышивка как способ проявления своей индивидуальности. Просмотр журналов мод и иллюстраций. Выбор одежды и элементов для</p>	1		6 часов	<p><a href="https://infourok.ru/urok-tehnologii-na-temu-osnovi-vishivki-lentami-klass-501209.html">https://infourok.ru/urok-tehnologii-na-temu-osnovi-vishivki-lentami-klass-501209.html</a></p>	<p>Включение в занятие игровых процедур для поддержания мотивации обучающихся к получению знаний</p> <p>Использование воспитательных возможностей самостоятельно приходить к компромиссу и поиску путей, приводящих к</p>	комбинированный урок-исследование ,беседа

		украшений.					общему решению в совместной трудовой, творческой деятельности	
		Практическая работа. Вышивка одежды (свитер, блуза, юбка) индивидуально по желанию ребенка.		2				практическое занятие
		<i>Использование вышивки ленточками с другими видами рукоделия:</i> Просмотр рисунков, иллюстраций, схем.	1					комбинированный урок-исследование ,беседа
		Практическая работа. Отделка лентами шапки и шарфа.		2				практическое занятие
6	<b>Итоговая выставка работ</b>	Итоговая выставка работ		1	<b>1 час</b>	<a href="https://fb.ru/article/452854/vyistavka-dekorativno-prikladnogo-tvorchestva-foto-s-opisaniem">https://fb.ru/article/452854/vyistavka-dekorativno-prikladnogo-tvorchestva-foto-s-opisaniem</a> <a href="https://rutube.ru/channel/23470070/">https://rutube.ru/channel/23470070/</a>	Побуждение обучающихся адекватно проводить самооценку результатов своей деятельности, понимать причины неуспеха на том или ином этапе;	выставка
<b>Итого</b>			<b>7</b>	<b>27</b>	<b>34</b>			

## **2.1.20. ВЕСЕЛЫЙ СВЕТОФОР**

### **1. Пояснительная записка**

Из года в год увеличивается поток автомобилей на дорогах, что создаёт объективную реальность возникновения дорожно-транспортных происшествий. Причём, несчастные случаи всё чаще происходят не на больших транспортных магистралях, а на маленьких дорогах, рядом с остановками, а иногда и во дворе дома. И, к сожалению, зачастую причиной дорожно-транспортных происшествий бывают дети.

Это происходит потому, что обучающиеся не знают правил дорожной безопасности или нарушают их, не осознавая опасных последствий своих действий.

Проблема детского дорожно-транспортного травматизма по-прежнему сохраняет свою актуальность. Необходимы все более разнообразные дифференцированные формы работы с детьми. Поэтому **программа внеурочной деятельности «Весёлый светофор»** предусматривает успешное усвоение правил дорожного движения, истории возникновения правил дорожного движения, способствует выработке умений и навыков ориентироваться в дорожных ситуациях, на практике применять свои знания. Необходимо у ребенка сформировать новый тип участника дорожного движения, в основе которого лежит дисциплина и ответственность. Поэтому программа по пропаганде правил безопасного движения на дорогах детей – это программа работы на перспективу. Чем раньше мы научим детей культуре поведения на дорогах и улицах, тем меньше будет неприятных происшествий на проезжей части улиц.

**Программа** является актуальной, реализует социальную направленность, предусматривает обучение и воспитание детей во внеурочное время. Знания и навыки, полученные обучающимися на первом году обучения, расширяются в последующие годы обучения. Даётся дополнительный материал, обучение связывается с наблюдениями самих учеников на примерах из повседневной жизни. Данные занятия помогут детям систематизировать, расширить и углубить знания по безопасности движения, сформируют у них уважение к общему закону дорог и улиц, воспитают дисциплинированных пешеходов, пассажиров, а возможно, и будущих водителей.

### **Цель и задачи программы**

**Цель:** обучение правилам поведения на дороге, развитие навыков правильного поведения на улице, умение использовать правила дорожного движения в реальной жизни.

#### **Задачи:**

##### **Обучающие:**

1. Научить основным правилам дорожного движения.
2. Обеспечить каждому ребенку требуемый уровень знаний по безопасному поведению на улицах и дорогах.
3. Обучить правильному поведению на улицах, используя полученные знания по данному вопросу.
4. Сформировать умение применять на практике полученные знания, обеспечив тем свою собственную безопасность.

##### **Развивающие:**

1. Развивать мотивацию к безопасному поведению.
2. Развивать у обучающихся умение ориентироваться в дорожно-транспортной ситуации.

3. Формировать личностный и социально – значимый опыт безопасного поведения на дорогах и улицах.

4. Формировать навыки самооценки, самоанализа своего поведения на улице и в транспорте.

5. Развивать личностные свойства – самостоятельность, ответственность, активность, аккуратность.

**Воспитательные:**

1. Воспитывать сознательное отношение к выполнению правил дорожного движения.

2. Воспитать культуру поведения и дорожную этику в условиях дорожного движения.

**Формы и методы работы.**

В процессе обучения используются следующие методы работы:

- в обучении - практический (различные упражнения с моделями, с игровым материалом транспортных средств, изготовление макетов, занятия на транспортной площадке);

- наглядный (изучение правил на макетах, наблюдение за движением транспорта и пешеходов, демонстрация дорожных знаков, технических средств);

- словесный (как ведущий - инструктаж, беседы, разъяснения); работа с книгой (в основном чтение, изучение);

- видеометод (просмотр, обучение);

- в воспитании - (по Г. И. Щукиной) - методы формирования сознания личности, направленные на формирование устойчивых убеждений (рассказ, дискуссия, этическая беседа, пример);

- методы организации деятельности и формирования опыта общественного поведения (воспитывающая ситуация, приучение, упражнения);

- методы стимулирования поведения и деятельности (соревнования, поощрения).

**Формы контроля:** тестирование, конкурсы, викторины, игры.

Курс предназначен для обучающихся 1-х классов; рассчитан на 2 часа в неделю/68 часов в год.

**2. Содержание учебного предмета, учебного курса (в том числе внеурочной деятельности), учебного модуля**

*Всего - 68 часов.*

Программа состоит из шести разделов, соответствующих возрастным особенностям детей и уровню сложности танцевальных композиций.

На первом вводном занятии руководитель кружка знакомит ребят с программой кружка, правилами поведения на кружке, противопожарный инструктаж обучающихся.

Название разделов и тем	Количество часов для изучения	Содержание курса внеурочной деятельности
1 раздел. «Вводное занятие»	6 ч	Интенсивность и скорость движения транспорта в городе. Любой движущийся транспорт – угроза безопасности человека.
2 раздел. «Безопасность пешеходов и пассажиров»	9 ч	Виды транспортных средств: легковой, грузовой, специальный. Марки автомобилей. Выбор безопасной дороги в школу, магазин, библиотеку, на стадион и т.п. Проект «Безопасность пешеходов». Причины дорожно-транспортных происшествий с детьми: невыполнение пешеходами правил движения, несоблюдение пассажирами правил поведения в транспорте,

		<p>недисциплинированность на улице и в транспорте и др. Обсуждение поведения детей, нарушающих правила дорожного движения. Настольные игры по ПДД.</p> <p>Повторение материала по правилам дорожного движения, полученных в 1,2,3 классах.</p>
<b>3 раздел. «Понятия и термины ПДД. Сигналы»</b>	<b>12 ч</b>	<p>Понятия и термины: участник дорожного движения, пешеход, водитель, остановка, стоянка, вынужденная остановка, дорога, проезжая часть, переулок, тротуар, пешеходная дорожка, пешеходный переход, железнодорожный переезд, транспортное средство, велосипед, жилая зона.</p> <p>Подача предупредительных сигналов световыми указателями поворотов или рукой. Значение этих сигналов для водителей и пешеходов. Сигналы поворотов, торможения, при буксировке транспортного средства, при аварийной остановке. Подача звуковых сигналов в населенных пунктах запрещена, кроме тех случаев, когда надо предотвратить дорожно-транспортное происшествие.</p>
<b>4 раздел. «Безопасность пешеходов и пассажиров. Перекрестки»</b>	<b>10 ч</b>	<p>Порядок движения обучающихся в колонне. Правила посадки группы обучающихся в транспорт общего пользования. Количество перевозимых людей, меры предосторожности, скорость движения. Особенности перевозки обучающихся на грузовых автомобилях. Оборудование кузова сиденьями, наличие сопровождающих, установка на автомобиле опознавательных знаков «Перевозка детей». Правила посадки и высадки обучающихся. Правила поведения обучающихся при перевозке их на грузовых автомобилях.</p> <p>Нерегулируемый перекресток. Понятие «равнозначные» и «неравнозначные» дороги.</p>
<b>5 раздел. «Опасные ситуации на дорогах. Правила безопасного поведения»</b>	<b>17 ч</b>	<p>Специальные автомобили: пожарные, полиции, скорой медицинской помощи, аварийные.</p> <p>Оборудование автомобилей специальной окраской, звуковыми сигналами и проблесковыми маячками синего или красного цвета.</p> <p>Преимущественное право проезда специальных автомобилей.</p> <p>Транспортные средства, оборудованные проблесковыми маячками оранжевого или желтого цвета.</p> <p>Работа водителя – это напряженный и ответственный труд. Обязанности водителя по обеспечению безопасности движения.</p> <p>Соблюдение ПДД пешеходами обеспечивает их личную безопасность и облегчает работу водителя. Дорожные знаки для пешеходов и велосипедистов. Движение групп у обучающихся по проезжей части на самокатах и велосипедах. Движение обучающихся по тротуарам и пешеходным переходам. Сигналы регулировщика. Практические занятия по оказанию пострадавшим первой доврачебной помощи.</p>

<p><b>6 раздел.</b> <b>«Когда ты станешь водителем»</b></p>	<p><b>14 ч</b></p>	<p>Правила и место пользования велосипедами. Порядок движения на улицах и дорогах. Выбор безопасного пути движения. Сигналы поворота и остановки рукой при движении на велосипеде.</p> <p>Проблемные дорожные ситуации: отвлечение внимания, закрытый обзор, «пустынная улица», пешеход стоит на проезжей части в зоне остановки на нерегулируемом пешеходном переходе, на углу перекрёстка, возле дома, пешеход идёт вдоль проезжей части.</p> <p>Определение расстояния на глаз, оценка различных ситуаций, требующих рассчитать время и скорость сближения объектов. Остановочный путь автомобиля. Время реакции водителя. Тормозной путь автомобиля. Расчёт остановочного пути. Факторы, влияющие на величину остановочного пути. Влияние погодных условий на безопасность дорожного движения. Правила дорожного движения – закон для всех, невыполнение которого предусматривает определённую ответственность. Глава 12 Кодекса РФ об административных правонарушениях.</p> <p>Итоговое повторение пройденного материала. Правила безопасного поведения. Викторина «Проверь себя».</p>
---	--------------------	---

### **ТЕХНИЧЕСКИЕ СРЕДСТВА**

- Компьютер
- Проектор

### **3. Планируемые результаты освоения учебного предмета, учебного курса (в том числе внеурочной деятельности), учебного модуля**

#### **Личностные универсальные учебные действия.**

Личностные результаты изучения курса характеризуют готовность обучающихся руководствоваться традиционными российскими социокультурными и духовно-нравственными ценностями, принятыми в обществе правилами и нормами поведения и должны отражать приобретение первоначального опыта деятельности обучающихся в части:

#### **Гражданско-патриотического воспитания:**

- первоначальные представления о человеке как члене общества, о правах и ответственности, уважении и достоинстве человека, о нравственно-этических нормах поведения и правилах межличностных отношений.

#### **Духовно-нравственного воспитания:**

- проявление культуры общения, уважительного отношения к людям, их взглядам, признанию их индивидуальности;

- принятие существующих в обществе нравственно-этических норм поведения и правил межличностных отношений, которые строятся на проявлении гуманизма, сопереживания, уважения и доброжелательности.

#### **Эстетического воспитания:**

- использование полученных знаний в продуктивной и преобразующей деятельности, в разных видах художественной деятельности.

#### **Физического воспитания, формирования культуры здоровья и эмоционального благополучия:**

- соблюдение правил организации здорового и безопасного (для себя и других людей) образа жизни; выполнение правил безопасного поведения в окружающей среде (в том числе



информационной);

- бережное отношение к физическому и психическому здоровью.

**Трудового воспитания:**

- осознание ценности трудовой деятельности в жизни человека и общества, ответственное потребление и бережное отношение к результатам труда, навыки участия в различных видах трудовой деятельности, интерес к различным профессиям.

**Экологического воспитания:**

- проявление бережного отношения к природе;
- неприятие действий, приносящих вред природе.

**Ценности научного познания:**

- формирование первоначальных представлений о научной картине мира;

- осознание ценности познания, проявление познавательного интереса, активности, инициативности, любознательности и самостоятельности в обогащении своих знаний, в том числе с использованием различных информационных средств.

- принятие образа «хороший пешеход, хороший пассажир»;

- самостоятельность и личная ответственность за свои поступки, установка на здоровый образ жизни;

- уважительное отношение к другим участникам дорожного движения;

- осознание ответственности человека за общее благополучие;

- этические чувства, прежде всего доброжелательность и эмоционально-нравственная отзывчивость;

- положительная мотивация и познавательный интерес к занятиям по программе;
- способность к самооценке;
- начальные навыки сотрудничества в разных ситуациях.

**Регулятивные универсальные учебные действия**

- использование речи для регуляции своего действия;

- адекватное восприятие предложений учителей, товарищей, родителей и других людей по исправлению допущенных ошибок;

- умение выделять и формулировать то, что уже усвоено и что еще нужно усвоить;

- умение соотносить правильность выбора, планирования, выполнения и результата действия с требованиями конкретной задачи.

**Коммуникативные универсальные учебные действия**

- работать в группе, учитывать мнения партнеров, отличные от собственных;
- ставить вопросы;
- обращаться за помощью;
- формулировать свои затруднения;
- предлагать помощь и сотрудничество;
- слушать собеседника;
- договариваться и приходить к общему решению;
- формулировать собственное мнение и позицию.

**Результаты освоения курса внеурочной деятельности**

- Наиболее безопасный путь в школу и обратно, где и как надо переходить улицу и дорогу.
- Основные части улицы и дороги – проезжая часть, мостовая тротуар, обочина, кювет, разделительная полоса.
- Где должны находиться или двигаться по улице пешеходы, а где транспортные средства.
- Особенности движения пешеходов в сложных погодных условиях (ветер, дождь, туман, гололёд)
- Вероятные последствия от игр и шалости на дороге и вблизи ее.
- Основные причины ДТП в селе, городе.

- Общие правила ориентации на улице и дороге для безопасного нахождения на ней и безопасного ее перехода:
  - Название, назначение и возможные места установки изученных дорожных знаков.
  - Светофоры транспортные и пешеходные, значение световых сигналов (красный – стой, желтый – жди, зеленый – иди).
  - Правила перехода улиц и дорог по пешеходным переходам, регулируемым сигналам светофоров вне перекрестков и на перекрестках (где транспортные средства не только движутся в прямом направлении, но и совершают повороты).
    - Разнообразие видов транспорта.
    - Различать виды транспорта и транспортных средств;
    - Самостоятельно ходить по наиболее безопасному пути в школу и обратно;
    - Определять наиболее опасные для пешеходов участки улиц и дорог;
    - Соблюдать правила посадки и высадки пассажиров, перехода проезжей части;
    - Находить (различать) изученные дорожные знаки (на пути в школу), пользоваться ими в конкретной обстановке.

**4. Тематическое планирование с указанием количества академических часов, отводимых на освоение каждой темы, возможности использования по этой теме ЭОР и ЦОР**

Тема/раздел	Количество академических часов, отводимых на освоение темы	Электронные (цифровые) учебно-методические материалы	Форма реализации воспитательного потенциала темы	Форма проведения занятий
«Вводное занятие»	6 ч.	<a href="http://www.dddgazeta.ru/">http://www.dddgazeta.ru/</a>	Налаживание позитивных межличностных отношений в классе.	Лекция
«Безопасность пешеходов и пассажиров»	9 ч.	<a href="http://pdd.by/">http://pdd.by/</a> <a href="http://mir.pravo.by/library/azbuka/azbukadorbez/znaki/">http://mir.pravo.by/library/azbuka/azbukadorbez/znaki/</a>	Применение групповой работы или работы в парах, которые учат обучающихся командной работе и взаимодействию с другими обучающимися.	Беседа
«Понятия и термины ПДД. Сигналы»	12 ч.	<a href="http://mir.pravo.by/library/azbuka/azbukadorbez/step-rules-film/">http://mir.pravo.by/library/azbuka/azbukadorbez/step-rules-film/</a> <a href="http://mir.pravo.by/info/games/waytoschool/">http://mir.pravo.by/info/games/waytoschool/</a> <a href="http://www.spas-extreme.ru/">http://www.spas-extreme.ru/</a>	Развитие познавательных навыков детей, умений самостоятельно конструировать свои знания.	Лекция, беседа

«Безопасность пешеходов и пассажиров Перекрёстки»	10 ч.	<a href="http://ped-kopilka.ru/vneklasnaja-rabota/pravila-bezopasnogo-povedenija-na-doroge">http://ped-kopilka.ru/vneklasnaja-rabota/pravila-bezopasnogo-povedenija-na-doroge</a> <a href="http://viki.rdf.ru/item/1112/download/">http://viki.rdf.ru/item/1112/download/</a>	Привлечение внимания через демонстрацию обучающимся примеров ответственного, гражданского поведения, проявления человеколюбия и добросердечности.	Лекции, инструктаж
«Опасные ситуации на дорогах. Правила безопасного поведения»	17 ч.	<a href="http://stolingim.narod.ru/test/znakizap1.htm">http://stolingim.narod.ru/test/znakizap1.htm</a> <a href="http://mir.pravo.by/library/azbuka/azbukadorbez/step-rules-film/">http://mir.pravo.by/library/azbuka/azbukadorbez/step-rules-film/</a>	Развитие познавательных навыков детей, умений самостоятельно конструировать свои знания.	Практика, беседа
«Когда ты станешь водителем»	14 ч.	<a href="http://stolingim.narod.ru/test/znakpredpis.htm">http://stolingim.narod.ru/test/znakpredpis.htm</a> <a href="http://mir.pravo.by/library/azbuka/azbukadorbez/">http://mir.pravo.by/library/azbuka/azbukadorbez/</a>	Налаживание позитивных межличностных отношений в классе, помогает установлению доброжелательной атмосферы во время урока.	Практика, беседа
Итого	68 ч.			

## 2.1.21 РАЗВИВАЙ-КА

---

### 1. ПОЯСНИТЕЛЬНАЯ ЗАПИСКА

*Рабочая программа внеурочной деятельности «Развивайка» разработана для 1-4 классов.*

**В соответствии с планом внеурочной деятельности школы на 2023-2027 уч. год на изучение данной программы выделено:** в 1-м классе – 68 часа, во 2-м классе – 68 часов, в 3-м классе – 68 часов, в 4-м классе – 68 часов. Занятия проводятся 2 раза в неделю по 1 часу, длятся занятия по 40 минут.

Занятия по данному курсу проводятся во второй половине дня после динамической паузы по плану внеурочной деятельности школы.

**Цель курса:** создание условий для формирования развития основ функциональной грамотности – формирование читательской компетенции младшего школьника.

**Задачи курса:**

- выявление интересов, склонностей, способностей, возможностей обучающихся к различным видам деятельности;
- формирование логического и творческого мышления, речи обучающихся;
- способствование расширения кругозора;
- развитие мотивации к познанию и творчеству;
- развитие образного мышления обучающихся;
- формирование логического и творческого мышления, речи обучающихся;
- обучение младших школьников работе с различными источниками информации;
- развитие коммуникативной компетентности через парную и групповую работу.

**В основу программы положены следующие принципы:**

- непрерывное дополнительное образование как механизм обеспечения полноты и цельности образования;
- связи с жизнью;
- развитие индивидуальности каждого ребёнка;
- единство и целостность субъект - субъектных отношений;
- системная организация управления учебно-воспитательным процессом (систематичность, контролируемость, последовательность, доступность, наглядность, построения программного материала «от простого - к сложному»).

### 2. Содержание курса внеурочной деятельности с указанием форм организации и видов деятельности

## *1 класс*

### ***Раздел 1. «Числа. Арифметические действия. Величины». (25 ч.)***

Названия и последовательность чисел от 1 до 20.

Числа от 1 до 100. Решение и составление ребусов, содержащих числа.

### ***Раздел 2. «Мир занимательных задач». (25 ч.)***

Задачи, допускающие несколько способов решения. Задачи с недостаточными, некорректными данными, с избыточным составом условия. Последовательность «шагов» (алгоритм) решения задачи. Задачи, имеющие несколько решений. Обратные задачи и задания. Ориентировка в тексте задачи, выделение условия и вопроса, данных искомых чисел (величин).

### ***Раздел 3. «Геометрическая мозаика». (16 ч.)***

Пространственные представления. Понятия «влево», «вправо», «вверх», «вниз». Маршрут передвижения. Точка начала движения; число, стрелки  $1 \rightarrow$   $1 \downarrow$ , указывающие направление движения. Проведение линии по заданному маршруту (алгоритму) — «путешествие точки» (на листе в клетку). Построение собственного маршрута (рисунка) и его описание.

## *2 класс*

### ***Раздел 1. «Числа. Арифметические действия. Величины». (20 ч.)***

Сложение и вычитание чисел в пределах 100. Таблица умножения однозначных чисел и соответствующие случаи деления. Числовые головоломки: соединение чисел знаками действия так, чтобы в ответе получилось заданное число, и др.

### ***Раздел 2. «Мир занимательных задач». (20 ч.)***

Выбор необходимой информации, содержащейся в тексте задачи, на рисунке или в таблице, для ответа на заданные вопросы. Старинные задачи. Логические задачи. Задачи на переливание. Составление аналогичных задач и заданий. Нестандартные задачи.

### ***Раздел 3. «Геометрическая мозаика». (28 ч.)***

Геометрические узоры. Закономерности в узорах. Симметрия. Фигуры, имеющие одну и несколько осей симметрии. Расположение деталей фигуры в исходной конструкции (треугольники, уголки). Части фигуры. Место заданной фигуры в конструкции. Расположение деталей. Выбор деталей в соответствии с заданным контуром конструкции. Поиск нескольких возможных вариантов решения. Составление и зарисовка фигур по собственному замыслу.

## *3 класс*

### ***Раздел 1. «Числа. Арифметические действия. Величины». (40 ч.)***

Поиск нескольких решений. Восстановление примеров: поиск цифры, которая скрыта. Последовательное выполнение арифметических действий: отгадывание задуманных чисел. Заполнение числовых кроссвордов (судоку, какуро и др.). Числа от 1 до 1000. Сложение и вычитание чисел в пределах 1000.

### ***Раздел 2. «Мир занимательных задач». (40 ч.)***

Старинные задачи. Логические задачи. Задачи на переливание. Составление аналогичных задач и заданий. Нестандартные задачи. Использование знаково-символических средств для моделирования ситуаций, описанных в задачах. Задачи, решаемые способом перебора. «Открытые» задачи и задания. Задачи и задания по проверке готовых решений, в том числе неверных.

### ***Раздел 3. «Геометрическая мозаика». (28 ч.)***

Разрезание и составление фигур. Деление заданной фигуры на равные по площади части. Поиск заданных фигур в фигурах сложной конфигурации. Решение задач, формирующих геометрическую наблюдательность. Распознавание (нахождение) окружности на орнаменте. Составление (вычерчивание) орнамента с использованием циркуля (по образцу, по собственному замыслу).

#### **4 класс**

##### **Раздел 1. «Числа. Арифметические действия. Величины». (40ч.)**

Числа от 1 до 1000. Сложение и вычитание чисел в пределах 1000. Числа-великаны (миллион и др.). Числовой палиндром: число, которое читается одинаково слева направо и справа налево. Поиск и чтение слов, связанных с математикой (в таблице, ходом шахматного коня и др.). Занимательные задания с римскими цифрами. Время. Единицы времени. Масса. Единицы массы. Литр.

##### **Раздел 2. «Мир занимательных задач». (40 ч.)**

Анализ и оценка готовых решений задачи, выбор верных решений. Задачи на доказательство, например, найти цифровое значение букв в условной записи: СМЕХ + ГРОМ = ГРЕМИ и др. Обоснование выполняемых и выполненных действий. Решение олимпиадных задач международного конкурса «Кенгуру». Воспроизведение способа решения задачи. Выбор наиболее эффективных способов решения.

##### **Раздел 3. «Геометрическая мозаика». (28ч.)**

Объёмные фигуры: цилиндр, конус, пирамида, шар, куб. Моделирование из проволоки. Создание объёмных фигур из развёрток: цилиндр, призма шестиугольная, призма треугольная, куб, конус, четырёхугольная пирамида, октаэдр, параллелепипед, усечённый конус, усечённая пирамида, пятиугольная пирамида, икосаэдр (по выбору учащихся).

### **3. Планируемые результаты освоения курса внеурочной деятельности**

Программа обеспечивает достижение выпускниками начальной школы следующих личностных, метапредметных и предметных результатов:

#### **Личностные результаты**

Личностные результаты изучения курса характеризуют готовность обучающихся руководствоваться традиционными российскими социокультурными и духовно-нравственными ценностями, принятыми в обществе правилами и нормами поведения и должны отражать приобретение первоначального опыта деятельности обучающихся в части:

#### **Гражданско-патриотического воспитания:**

– первоначальные представления о человеке как члене общества, о правах и ответственности, уважении и достоинстве человека, о нравственно-этических нормах поведения и правилах межличностных отношений.

#### **Духовно-нравственного воспитания:**

– проявление культуры общения, уважительного отношения к людям, их взглядам, признанию их индивидуальности;

– принятие существующих в обществе нравственно-этических норм поведения и правил межличностных отношений, которые строятся на проявлении гуманизма, сопереживания, уважения и доброжелательности.

#### **Эстетического воспитания:**

– использование полученных знаний в продуктивной и преобразующей деятельности, в разных видах художественной деятельности.

**Физического воспитания, формирования культуры здоровья и эмоционального благополучия:**

– соблюдение правил организации здорового и безопасного (для себя и других людей) образа жизни; выполнение правил безопасного поведения в окружающей среде (в том числе информационной);

– бережное отношение к физическому и психическому здоровью.

#### **Трудового воспитания:**

– осознание ценности трудовой деятельности в жизни человека и общества, ответственное потребление и бережное отношение к результатам труда, навыки участия в различных видах трудовой деятельности, интерес к различным профессиям.

***Экологического воспитания:***

- проявление бережного отношения к природе;
- неприятие действий, приносящих вред природе.

***Ценности научного познания:***

– формирование первоначальных представлений о научной картине мира;

– осознание ценности познания, проявление познавательного интереса, активности, инициативности, любознательности и самостоятельности в обогащении своих знаний, в том числе с использованием различных информационных средств.

***Метапредметные результаты***

- Способность принимать и сохранять цели и задачи учебной деятельности, находить средства и способы её осуществления.
- Овладение способами выполнения заданий творческого и поискового характера.
- Умения планировать, контролировать и оценивать учебные действия в соответствии с поставленной задачей и условиями её выполнения, определять наиболее эффективные способы достижения результата.
- Способность использовать знаково-символические средства представления информации для создания моделей изучаемых объектов и процессов, схем решения учебно-познавательных и практических задач.
- Использование речевых средств и средств информационных и коммуникационных технологий для решения коммуникативных и познавательных задач.
- Использование различных способов поиска (в справочных источниках и открытом учебном информационном пространстве Интернета), сбора, обработки, анализа, организации и передачи информации в соответствии с коммуникативными и познавательными задачами и технологиями учебного предмета, в том числе умение вводить текст с помощью клавиатуры компьютера, фиксировать (записывать) результаты поиска и анализировать изображения, звуки, готовить своё выступление и выступать с аудио-, видео- и графическим сопровождением.
- Овладение логическими действиями сравнения, анализа, синтеза, обобщения, классификации по родовидовым признакам, установления аналогий и причинно-следственных связей, построения рассуждений, отнесения к известным понятиям.
- Готовность слушать собеседника и вести диалог; готовность признать возможность существования различных точек зрения и права каждого иметь свою; излагать своё мнение и аргументировать свою точку зрения.
- Овладение начальными сведениями о сущности и особенностях объектов и процессов в соответствии с содержанием учебных предметов.
- Овладение базовыми предметными и межпредметными понятиями, отражающими существенные связи и отношения между объектами и процессами.

**Личностные и универсальные учебные действия.**

**1 год обучения.**

**Личностные:** сформированность у детей любознательности, интереса к учению.

**Регулятивные:** определение цели учебной деятельности с помощью учителя, поиск средств и пути их осуществления.

**Познавательные:** умение определять, какая нужна информация; отбор необходимых источников: книги, словари, справочная литература, электронные носители; отбор, классификация полученной информации.

**Коммуникативные:** организация взаимодействия в группе, умение договариваться друг с другом; распределять роли.

### 2 год обучения.

**Личностные:** уважение чужого мнения, определение своей позиции; стремления к творческому решению познавательной задачи.

**Регулятивные:** определение цели учебной деятельности самостоятельно, поиск средств и пути их осуществления; умение обнаруживать и формулировать учебную проблему, выбирать тему проекта.

**Познавательные:** умение отбирать и классифицировать полученную информацию, устанавливать аналогии и причинно-следственные связи; выстраивать логические цепочки суждений.

**Коммуникативные:** умение прогнозировать последствия коллективно принимаемых решений; уметь оформлять свои мысли в устной и письменной речи в соответствии с ситуацией.

### 3 год обучения.

**Личностные:** стремление к творческому решению познавательной задачи, сформированность желания участвовать в интеллектуальных викторинах и конкурсах.

**Регулятивные:** умение выбирать тему проекта; составлять план выполнения задач, решение проблем творческого характера; выполнение проекта вместе с учителем.

**Познавательные:** умение анализировать полученную информацию, устанавливать аналогии и причинно-следственные связи; выстраивать логические цепочки суждений; оформление и представление полученной информации.

**Коммуникативные:** умение отстаивать свою точку зрения, умело аргументируя позицию, подтверждать аргументы фактами; при необходимости корректировать свою точку зрения, учитывая другие аргументации.

### 4 год обучения.

**Личностные:** стремление к творческому решению познавательной задачи, заинтересованность в приобретении и расширении знаний и способов действий.

**Регулятивные:** умение выбирать тему проекта; составлять план выполнения задач, решение проблем творческого характера; выполнение проекта самостоятельно; работа по плану, проверка своих действий, при необходимости исправление ошибок; использование основных и дополнительных средств; оценка результативности проекта: успехов и допущенных ошибок.

**Познавательные:** умение анализировать полученную информацию, устанавливать аналогии и причинно-следственные связи; выстраивать логические цепочки суждений; оформление и представление полученной информации.

**Коммуникативные:** умение отстаивать свою точку зрения, умело аргументируя позицию, подтверждать аргументы фактами; при необходимости корректировать свою точку зрения, учитывая другие аргументации.

## 4. Таблица тематического планирования с указанием количества академических часов, отводимых на освоение каждой темы, возможности использования по этой теме ЭОР и ЦОР

### 1 класс

№ п/п	Тема/раздел	Количество академических часов, отводимых на освоение	Электронные (цифровые) учебно-методические материалы	Форма реализации воспитательного потенциала	Форма проведения занятий
-------	-------------	---	--	---	--------------------------



		темы		темы	
1.	<b>Числа. Арифметические действия. Величины.</b>	25	<a href="http://www.vneuroka.ru/mathematics.php">http://www.vneuroka.ru/mathematics.php</a> <a href="http://uchitel.edu54.ru/node/16047?page=1">http://uchitel.edu54.ru/node/16047?page=1</a>	Использование воспитательных возможностей содержания темы через подбор соответствующих заданий	Беседы, диагностика
2.	<b>Мир занимательных задач.</b>	25	<a href="http://school-collection.edu.ru/catalog/pupil/?subject=25">http://school-collection.edu.ru/catalog/pupil/?subject=25</a> <a href="http://4stupeni.ru/stady">http://4stupeni.ru/stady</a> <a href="http://www.develop-kinder.com">http://www.develop-kinder.com</a>	Включение в урок игровых процедур для поддержания мотивации обучающихся к получению знаний  Применение групповой работы или работы в парах, которые учат обучающихся командной работе и взаимодействию с другими обучающимися	Беседы, интеллектуальные игры, викторины
3.	<b>Геометрическая мозаика</b>	18	<a href="http://www.develop-kinder.com">http://www.develop-kinder.com</a> <a href="http://www.vneuroka.ru/mathematics.php">http://www.vneuroka.ru/mathematics.php</a> <a href="http://uchitel.edu54.ru/node/16047?page=1">http://uchitel.edu54.ru/node/16047?page=1</a>	Включение в урок игровых процедур для поддержания мотивации обучающихся к получению знаний	Беседы, интеллектуальные игры, викторины, творческие работы

### 2 класс

№ п/п	Тема/раздел	Количество академических часов, отводимых на освоение темы	Электронные (цифровые) учебно-методические материалы	Форма реализации воспитательного потенциала темы	Форма проведения занятий
1.	<b>Числа.</b>	20	<a href="http://www.vneuroka.ru/mathema">http://www.vneuroka.ru/mathema</a>	Использован	Беседы,

	<b>Арифметические действия. Величины.</b>		<a href="http://tucs.php">tucs.php</a> <a href="http://uchitel.edu54.ru/node/16047?page=1">http://uchitel.edu54.ru/node/16047?page=1</a>	ие воспитательных возможностей содержания темы через подбор соответствующих заданий	диагностика
2.	<b>Мир занимательных задач.</b>	20	<a href="http://puzzle-ru.blogspot.com">http://puzzle-ru.blogspot.com</a> <a href="http://school-collection.edu.ru/catalog/pupil/?subject=25">http://school-collection.edu.ru/catalog/pupil/?subject=25</a> <a href="http://4stupeni.ru/stady">http://4stupeni.ru/stady</a> <a href="http://www.develop-kinder.com">http://www.develop-kinder.com</a>	Включение в урок игровых процедур для поддержания мотивации обучающихся к получению знаний Применение групповой работы или работы в парах, которые учат обучающихся командной работе и взаимодействию с другими обучающимися	Беседы, интеллектуальные игры, викторины
3.	<b>Геометрическая мозаика</b>	28	<a href="http://www.develop-kinder.com">http://www.develop-kinder.com</a> <a href="http://www.vneuroka.ru/mathematics.php">http://www.vneuroka.ru/mathematics.php</a> <a href="http://uchitel.edu54.ru/node/16047?page=1">http://uchitel.edu54.ru/node/16047?page=1</a>	Включение в урок игровых процедур для поддержания мотивации обучающихся к получению знаний	Беседы, интеллектуальные игры, викторины, творческие работы

### 3 класс

<b>№ п/п</b>	<b>Тема/раздел</b>	<b>Количество академических часов, отводимых на освоение темы</b>	<b>Электронные (цифровые) учебно-методические материалы</b>	<b>Форма реализации воспитательного потенциала темы</b>	<b>Форма проведения занятий</b>
1.	<b>Числа. Арифметические действия.</b>	20	<a href="http://www.vneuroka.ru/mathematics.php">http://www.vneuroka.ru/mathematics.php</a> <a href="http://uchitel.edu54.ru/node/16047?page=1">http://uchitel.edu54.ru/node/16047?page=1</a>	Использование воспитательных	Беседы, диагностика

	<b>Величины.</b>			возможности содержания темы через подбор соответствующих заданий	
2.	<b>Мир занимательных задач.</b>	20	<a href="http://konkurs-kenguru.ru">http://konkurs-kenguru.ru</a> <a href="http://puzzle-ru.blogspot.com">http://puzzle-ru.blogspot.com</a> <a href="http://school-collection.edu.ru/catalog/pupil/?subject=25">http://school-collection.edu.ru/catalog/pupil/?subject=25</a>	Включение в урок игровых процедур для поддержания мотивации обучающихся к получению знаний Применение групповой работы или работы в парах, которые учат обучающихся командной работе и взаимодействию с другими обучающимися	Беседы, интеллектуальные игры, викторины, конкурсы
3.	<b>Геометрическая мозаика</b>	28	<a href="http://www.develop-kinder.com">http://www.develop-kinder.com</a> <a href="http://www.vneuroka.ru/mathematics.php">http://www.vneuroka.ru/mathematics.php</a> <a href="http://uchitel.edu54.ru/node/16047?page=1">http://uchitel.edu54.ru/node/16047?page=1</a>	Включение в урок игровых процедур для поддержания мотивации обучающихся к получению знаний	Беседы, интеллектуальные игры, викторины, творческие работы

#### 4 класс

№ п/п	Тема/раздел	Количество академических часов, отводимых на освоение темы	Электронные (цифровые) учебно-методические материалы	Форма реализации воспитательного потенциала темы	Форма проведения занятий
1.	<b>Числа. Арифметические действия. Величины.</b>	20	<a href="http://www.vneuroka.ru/mathematics.php">http://www.vneuroka.ru/mathematics.php</a> <a href="http://uchitel.edu54.ru/node/16047?page=1">http://uchitel.edu54.ru/node/16047?page=1</a>	Использование воспитательных возможностей содержания темы через	Беседы, диагностика

				подбор соответствующих заданий	
2.	<b>Мир занимательных задач.</b>	20	<a href="http://konkurs-kenguru.ru">http://konkurs-kenguru.ru</a> <a href="http://puzzle-ru.blogspot.com">http://puzzle-ru.blogspot.com</a> <a href="http://school-collection.edu.ru/catalog/pupil/?subject=25">http://school-collection.edu.ru/catalog/pupil/?subject=25</a>	<p>Включение в урок игровых процедур для поддержания мотивации обучающихся к получению знаний</p> <p>Применение групповой работы или работы в парах, которые учат обучающихся командной работе и взаимодействию с другими обучающимися</p>	Беседы, интеллектуальные игры, викторины, конкурсы
3.	<b>Геометрическая мозаика</b>	28	<a href="http://www.develop-kinder.com">http://www.develop-kinder.com</a> <a href="http://www.vneuroka.ru/mathematics.php">http://www.vneuroka.ru/mathematics.php</a> <a href="http://uchitel.edu54.ru/node/16047?page=1">http://uchitel.edu54.ru/node/16047?page=1</a>	<p>Включение в урок игровых процедур для поддержания мотивации обучающихся к получению знаний</p>	Беседы, интеллектуальные игры, викторины, творческие работы

## 2.1.22.РИТМИКА

---

### 1. Пояснительная записка

#### *Рабочая программа внеурочной деятельности «Ритмика» для 1 класса .*

Общая характеристика учебного курса. Характерные для детей с нарушениями ОДА особенности нервно-психического склада, своеобразие деятельности, поведения и личных реакций, эмоционально-волевая незрелость хорошо поддаются коррекции на уроках ритмики. Специфические средства воздействия на обучающихся, свойственные ритмике, способствуют общему разностороннему развитию школьников, преодолению отклонений в психическом и физическом развитии.

Содержанием работы на уроках ритмики является музыкально-ритмическая деятельность обучающихся. Занятия по ритмике тесно связаны с обучением на уроках физической культуры и музыки.

**Цель** предмета «Ритмика» в начальной школе заключается в обеспечении общего развития младших школьников, направленного на исправление недостатков физического развития, общей и речевой моторики, эмоционально-волевой сферы, воспитанию положительных качеств личности, эстетическому воспитанию.

Основными **задачами** программы по ритмике являются:

1. Выявление творческих способностей в области искусства танца; приобретение навыков хореографического движения;
2. Ознакомление с жанровыми и стилистическими особенностями искусства танца;
3. Развитие чувства ритма у детей;
4. Развитие опорно-двигательного аппарата;
5. Постановка правильной осанки;
6. Совершенствование качества движений на основе восприятия музыки, добиваясь их свободы, выразительности, четкости, координации, пластичности.

### **2. Содержание учебного предмета, учебного курса (в том числе внеурочной деятельности), учебного модуля**

#### **1. Ритмико-гимнастические упражнения (10)**

Основные движения под музыку преимущественно на 2/4 и 4/4 — ходьба, бег, прыжки. Начало и окончание движения одновременно с началом и окончанием музыкальной фразы. Передача в движении шагом различного характера музыки (бодрый, задумчивый и т. п.), различной силы звучания (громко, тихо), различного темпа (умеренно, быстро, медленно) — строевым или мягким шагом, ходьбой на пятках или на носках и т. п.

Ходьба (бег) друг за другом по одному, враспынную с использованием всего пространства

помещения с последующим построением в колонну по одному, в шеренгу, в круг — в соответствии с изменением звучания музыки. Выполнение под музыку общеразвивающих упражнений, перечисленных в программе по физкультуре, с предметами и без них. Отражение в движении различного характера, темпа, динамики музыки.

Бросание, подбрасывание, ловля, катание, передача, перекачивание и другие упражнения с мячом различной величины, с обручем — в сопровождении музыки; прыжки под музыку через скакалку.

### **2. Ритмические упражнения с детскими звучащими инструментами (3)**

Знакомство с барабаном. Использование барабана, погремушек и тому подобных двух-трех инструментов (каждого в отдельности) для передачи сильной и слабой долей в знакомых музыкальных произведениях. Повторение предложенного ритмического рисунка и передача на инструменте простых песенных ритмов.

### **3. Импровизация движений на музыкальные темы, игры под музыку (7)**

Свободное естественное движение под четко ритмически организованную доступную музыку. Изменение направления или формы движения в соответствии с изменением темпа или громкости звучания музыки.

Определение сильных и слабых долей такта и свободная передача их притопами, хлопками и другими формами движения.

Простейшие подражательные движения под музыку. Игры под музыку. Игры типа эстафет с мячами, обручами и т. п. Игры с пением.

### **4. Народные пляски и современные танцевальные движения (13)**

Элементы танца и простые танцевальные движения: простой шаг — мягкий, перекаточный, острый, с высоким подниманием бедра, на полупальцах, топающий на всей ступне. Бег на полупальцах. Притопы одной ногой с хлопками. Кружение через правое плечо с поднятыми руками (для девочек — с платочками), кружение парами — на месте и на ходу. Приставной и переменный шаги вперед, в сторону, назад. Шаги галопа — прямой, боковой. Русский переменный шаг. Основной шаг местного народного танца.

## **3. Планируемые результаты освоения учебного предмета курса внеурочной деятельности**

В ходе освоения программного материала, обучающиеся должны достигнуть следующих результатов:

#### **Личностных:**

- Наличие эмоционального отношения к искусству, эстетического взгляда на мир в его целостности, художественном и самобытном разнообразии;
- Приобретение начальных навыков социокультурной адаптации в современном мире и позитивная оценка своих музыкально творческих возможностей;
- Продуктивное сотрудничество со сверстниками при решении различных творческих задач, в том числе музыкальных;
- Развитие духовно – нравственных и этических чувств, эмоциональной отзывчивости, понимание и сопереживание, уважительное отношение к историко – культурным традициям других народов.

#### **Метапредметных:**

- Непосредственное участие обучающихся в разнообразной музыкально-художественной деятельности будет способствовать эффективному воспитанию эстетической культуры, которая является важнейшим фактором духовного становления личности, формирования ее идеалов, вкусов и потребностей, развивать творческие способности ребенка, его индивидуальность и дарования. В результате у учащегося должны сформироваться следующие универсальные учебные действия:

1) Личностные - умением использовать приобретенные знания и умения в практической деятельности и повседневной жизни, выполнять ритмические комбинации на хорошем уровне, развитие музыкальности (формирование музыкального восприятия, представления о выразительных средствах музыки), развитие чувства ритма, согласовывать музыку и движение;

2) Познавательные – умение задавать и отвечать на вопросы по изучаемым темам с пониманием и по существу;

3) Коммуникативные – уметь обмениваться информацией, активное включение в общение и взаимодействие со сверстниками на принципах уважения и доброжелательности, взаимопомощи и сопереживания, проявление положительных качеств личности и управление своими эмоциями, проявление дисциплинированности;

4) Регулятивные - умение самостоятельно и мотивированно организовывать свою познавательную деятельность.

**4. Таблица тематического планирования с указанием количества академических часов, отводимых на освоение каждой темы, возможности использования по этой теме ЭОР и ЦОР**

№ п/п	Тема/раздел	Количество академических часов, отводимых на освоение темы	Электронные (цифровые) учебно-методические материалы	Форма реализации воспитательного потенциала темы	Форма проведения занятий
1.	Музыка и движения (основные упражнения)	8	<a href="https://yadi.sk/i/wXzgDjegCxpcDQ">https://yadi.sk/i/wXzgDjegCxpcDQ</a>	Применение на уроке интерактивных форм работы с обучающимися: интеллектуальных игр, стимулирующих познавательную мотивацию обучающихся	Беседа Наглядный метод (личный показ педагога) Практическая работа
2.	Движения и речь	7	<a href="https://yadi.sk/i/JZXkZUFGfgWMTg">https://yadi.sk/i/JZXkZUFGfgWMTg</a>	Применение на уроке интерактивных форм работы с обучающимися: интеллектуальных игр, стимулирующих познавательную мотивацию обучающихся	Практическая работа
3.	Музыка и движения (основные упражнения в парах)	4	<a href="https://yadi.sk/i/v1-dRcU8bYZSMw">https://yadi.sk/i/v1-dRcU8bYZSMw</a>	Применение на уроке интерактивных форм работы с обучающимися: интеллектуальных игр, стимулирующих	Практическая работа

				познавательную мотивацию обучающихся	
4.	«Музыка и танец»	6	<a href="https://yadi.sk/i/iBXO91s9nvZkng">https://yadi.sk/i/iBXO91s9nvZkng</a>	Применение на уроке интерактивных форм работы с обучающимися: интеллектуальных игр, стимулирующих познавательную мотивацию обучающихся	Наглядный метод (личный показ педагога) Практическая работа
5.	«Музыка и танец»	8	<a href="https://yadi.sk/i/l3xBjkcjcUDXzg">https://yadi.sk/i/l3xBjkcjcUDXzg</a>	Применение на уроке интерактивных форм работы с обучающимися: интеллектуальных игр, стимулирующих познавательную мотивацию обучающихся	Практическая работа
<b>Общее количество часов по программе</b>		<b>33</b>			



## 2.1.23. ШКОЛА ДОБРЫХ ДЕЛ

---

### 1. Пояснительная записка

*Рабочая программа по внеурочной деятельности «Школа добрых дел» разработана для 2-4 классов .*

**В соответствии с планом внеурочной деятельности школы на 2023-2026 уч. год на изучение данной программы выделено:** во 2-м классе – 68 часов, в 3-м классе – 68 часов, в 4-м классе – 68 часов. Занятия проводятся 2 раз в неделю по 1 часу. Длятся по 40 минут.

Занятия по данному курсу проводятся во второй половине дня после динамической паузы по плану внеурочной деятельности школы.

#### **Цель:**

- социализация личности младшего школьника, формирование позитивного отношения ученика к базовым ценностям нашего общества, раскрытие его творческого потенциала через вовлечение в общественно - полезную деятельность и участие в коллективных творческих делах.

Создание комфортной воспитательной среды, обеспечивающей оптимальные психолого-педагогические условия для всестороннего развития личности ребенка на основе общечеловеческих нравственных ценностей.

#### **Задачи:**

##### **Обучающие:**

- привлечь детей к активному участию в делах класса;
- обучить навыкам общения со сверстниками;
- учить детей навыкам общественной работы;
- обучить умению работать индивидуально и в группе;
- учить искать необходимую для исследования информацию, правильно структурировать и презентовать проект;
- формирование умения планирования последовательности выполнения действий и осуществления контроля на разных этапах выполнения работы;
- обучать навыкам общественно-полезной деятельности.

##### **Воспитывающие:**

- воспитывать ответственное отношение к поручению коллектива, товарищество и взаимопомощь;
- воспитывать доброжелательное отношения к людям, гуманизм;
- формирование потребности в здоровом образе жизни;
- содействовать воспитанию культуры общения, потребности в самовоспитании;
- содействовать формированию патриотических чувств.

##### **Развивающие:**

- создать условия для развития доброжелательности, доверия и внимательности к людям,

готовности к сотрудничеству и дружбе, оказание помощи тем, кто в ней нуждается;

- развивать мелкую моторику рук в процессе освоения различных технологических приемов;
- развивать мышление, воображение, фантазию, художественный вкус.

## **2. Содержание курса внеурочной деятельности с указанием форм организации и видов деятельности**

### **2 класс**

**Игровая деятельность.** Акция «Тихая перемена». Добрые дела для добрых детей. Круглый стол «Наша копилка добрых дел».

**Познавательная деятельность.** «Испокон века книга растит человека». «Моя любимая книга».

**Проблемно-ценностное общение.** «Мой подарок папе». «Мой подарок маме». Проект «Учительница первая моя».

**Досугово-развлекательная деятельность.** Проект "Осень разноцветная".

**Художественное творчество.** «Берегите книги». Работа в мастерской Деда Мороза.

**Трудовая деятельность.** Дежурство в классе. Проект «Цветы для школьного двора» Акция «Покормите птиц зимой». Доброе дело для моего класса. Доброе дело для моей школы.

**Спортивно-оздоровительная деятельность.** Выпуск стенгазеты «В здоровом теле – здоровый дух».

**Патриотическая деятельность.** Подготовка выступления ко дню Победы. Акция «Белые журавлики».

### **3 класс**

**Игровая деятельность.** Добрые дела для добрых детей. Оформление выставки «Наша копилка добрых дел».

**Познавательная деятельность.** «Что значит быть бережливым». Оформление выставки «Правила дорожного движения».

**Проблемно-ценностное общение.** Создание плакатов «Не жгите опавшей листвы». Подготовка поздравления ко дню Учителя. Акция «Мы уважаем старших».

**Досугово-развлекательная деятельность.** «Мой подарок для папы». «Мой подарок для мамы». Проект «Домашние заботы».

**Художественное творчество.** «Книжка больница». Работа в мастерской Деда Мороза.

**Трудовая деятельность.** Акция «Покормите птиц зимой». Доброе дело для моего класса. Доброе дело для моей школы.

**Спортивно-оздоровительная деятельность.** Изготовление плакатов «Здоровым быть здорово».

**Патриотическая деятельность.** Изготовление поздравительных открыток ко дню Победы.

### **4 класс**

**Игровая деятельность.** КТД «Спешите делать добрые дела». Акция «Тихая перемена».

**Познавательная деятельность.** Сочинение «Самый добрый человек». Калейдоскоп моих добрых дел.

**Проблемно-ценностное общение.** Создание газеты ко дню Учителя. Акция «Мы уважаем старших!». Рейд-смотр «Как живешь, учебник?».

**Досугово-развлекательная деятельность.** «Мой подарок для папы». «Мой подарок для мамы». Зимние каникулы: обмен впечатлениями.

**Художественное творчество.** Работа в мастерской Деда Мороза.

**Трудовая деятельность.** Трудовой десант «Мусор нам мешает» Доброе дело для моего

класса. Доброе дело для моей школы.

**Спортивно-оздоровительная деятельность.** Изготовление растяжки болельщиков для класса.

**Патриотическая деятельность.** Акция «Подарок ветерану». Акция «Белые журавлики».

### **3. Планируемые результаты освоения учебного предмета, учебного курса (в том числе внеурочной деятельности), учебного модуля**

#### ***Личностные результаты***

Личностные результаты изучения курса характеризуют готовность обучающихся руководствоваться традиционными российскими социокультурными и духовно-нравственными ценностями, принятыми в обществе правилами и нормами поведения и должны отражать приобретение первоначального опыта деятельности обучающихся в части:

#### ***Гражданско-патриотического воспитания:***

– первоначальные представления о человеке как члене общества, о правах и ответственности, уважении и достоинстве человека, о нравственно-этических нормах поведения и правилах межличностных отношений.

#### ***Духовно-нравственного воспитания:***

– проявление культуры общения, уважительного отношения к людям, их взглядам, признанию их индивидуальности;

– принятие существующих в обществе нравственно-этических норм поведения и правил межличностных отношений, которые строятся на проявлении гуманизма, сопереживания, уважения и доброжелательности.

#### ***Эстетического воспитания:***

– использование полученных знаний в продуктивной и преобразующей деятельности, в разных видах художественной деятельности.

***Физического воспитания, формирования культуры здоровья и эмоционального благополучия:***

– соблюдение правил организации здорового и безопасного (для себя и других людей) образа жизни; выполнение правил безопасного поведения в окружающей среде (в том числе информационной);

– бережное отношение к физическому и психическому здоровью.

#### ***Трудового воспитания:***

– осознание ценности трудовой деятельности в жизни человека и общества, ответственное потребление и бережное отношение к результатам труда, навыки участия в различных видах трудовой деятельности, интерес к различным профессиям.

#### ***Экологического воспитания:***

– проявление бережного отношения к природе;

– неприятие действий, приносящих вред природе.

#### ***Ценности научного познания:***

– формирование первоначальных представлений о научной картине мира;

– осознание ценности познания, проявление познавательного интереса, активности, инициативности, любознательности и самостоятельности в обогащении своих знаний, в том числе с использованием различных информационных средств.

#### ***Предметные результаты:***

– научатся различным приемам работы с бумагой;

– научатся следовать устным инструкциям, читать схемы изделий;

- создавать изделия, пользуясь инструкционными картами и схемами;

- улучшат свои коммуникативные способности и приобретут навыки работы в коллективе;

- смогут применить полученные знания на уроках технологии и изобразительного искусства при создании композиций.

**Метапредметными результатами** освоения обучающимися содержания программы по курсу «Школа добрых дел» являются следующие универсальные учебные действия:

*Регулятивные:*

- организовывать свое рабочее место;
- удерживать организованное поведение во время урока;
- понимать учебную задачу;
- составлять элементарный план действий при работе под руководством учителя;
- осуществлять контроль выполненной работы по образцу под руководством учителя.

*Коммуникативные:*

- высказывать предположение по поводу способа действия;
- оценивать свою работу по совместно выбранным критериям под руководством учителя;
- уметь выражать свои мысли в устной форме;
- уметь задавать простые вопросы по учебному материалу;
- вступать в диалог под руководством учителя;
- уметь слушать и понимать речь других;
- оказывать взаимопомощь в сотрудничестве под руководством учителя.

*Познавательные:*

- пользоваться моделями, схемами;
- сравнивать и группировать предметы и их образы;
- уметь строить рефлексивные высказывания с помощью учителя.

**4. Тематическое планирование с указанием количества академических часов, отводимых часов, отводимых на освоение каждой темы, возможности использования по этой теме ЭОР и ЦОР**  
**2 класс**

№п/п	Тема/раздел	Количество академических часов, отводимых на освоение темы	Электронные (цифровые) учебно-методические материалы	Форма реализации воспитательного потенциала темы	Форма проведения занятий
1.	Игровая деятельность	10 ч.	<a href="https://proektoria.online/catalog/media/lessons/avtory-peremen">https://proektoria.online/catalog/media/lessons/avtory-peremen</a>	Побуждение обучающихся соблюдать на занятиях общепринятые нормы поведения, принципы учебной дисциплины и самоорганизации	Беседа. Просмотр презентации. Составление плана добрых дел
2.	Познавательная деятельность	7 ч.	<a href="https://videouroki.net/look/diski/klchasy1/index.html">https://videouroki.net/look/diski/klchasy1/index.html</a>	Включение в занятия игровых процедур для поддержания мотивации обучающихся к получению знаний	Изготовление открыток. Подготовка поздравлений
3	Проблемно-ценностное общение	14 ч.	<a href="https://urok.1sept.ru/">https://urok.1sept.ru/</a>	Применение на занятиях интерактивных форм работы с обучающимися	Творческая работа, дискуссия
4	Досугово-	5 ч.	<a href="http://domovenok-">http://domovenok-</a>	Стимулирование	Творческая

	<b>развлекательная деятельность</b>		<a href="http://as.ru/volshebnyi-korob/scenari-dlja-shkoly-scenari-dlja-detskogo-sada/vneklasnye-meroprijatija-v-nachalnoi-shkole">as.ru/volshebnyi-korob/scenari-dlja-shkoly-scenari-dlja-detskogo-sada/vneklasnye-meroprijatija-v-nachalnoi-shkole</a>	обучающихся к осознанию и истолкованию целей	работа, дискуссия
5	<b>Художественное творчество</b>	6 ч.	<a href="http://ped-kopilka.ru/vneklasnaja-rabota/vneurochnye-meroprijatija-v-nachalnoi-shkole.html">http://ped-kopilka.ru/vneklasnaja-rabota/vneurochnye-meroprijatija-v-nachalnoi-shkole.html</a>	Приобщение обучающихся к процессу целеполагания и осмысления своих действий при работе с материалами	Беседа. Просмотр презентации, творческая работа
6	<b>Трудовая деятельность</b>	16 ч.	<a href="http://domovenok-as.ru/volshebnyi-korob/scenari-dlja-shkoly-scenari-dlja-detskogo-sada/vneklasnye-meroprijatija-v-nachalnoi-shkole">http://domovenok-as.ru/volshebnyi-korob/scenari-dlja-shkoly-scenari-dlja-detskogo-sada/vneklasnye-meroprijatija-v-nachalnoi-shkole</a>	Стимулирование обучающихся к осознанию и истолкованию целей изучения темы	Беседа. Просмотр презентации, творческая работа
7	<b>Спортивно-оздоровительная деятельность</b>	4 ч.	<a href="http://конспекты-уроков.рф/class-chas">http://конспекты-уроков.рф/class-chas</a>	Создание условий для интериоризации обучающимися заявленных целей	Творческая работа, дискуссия
8	<b>Патриотическая деятельность</b>	6 ч.	<a href="http://конспекты-уроков.рф/class-chas">http://конспекты-уроков.рф/class-chas</a>	Формирование умений сверять достигнутые по итогам изучения темы результаты с целями	Беседа. Просмотр презентации, творческая работа

### 3 класс

№п/п	Тема/раздел	Количество академических часов, отводимых на освоение темы	Электронные (цифровые) учебно-методические материалы	Форма реализации воспитательного потенциала темы	Форма проведения занятий
1.	<b>Игровая деятельность</b>	8 ч.	<a href="https://proektoria.online/catalog/media/lessons/avtory-peremen">https://proektoria.online/catalog/media/lessons/avtory-peremen</a>	Побуждение обучающихся соблюдать на занятиях общепринятые нормы поведения, принципы учебной дисциплины и самоорганизации	Беседа. Просмотр презентации. Составление плана добрых дел
2.	<b>Познавательная деятельность</b>	12 ч.	<a href="https://videouroki.net/look/diski/klchasy1/index.html">https://videouroki.net/look/diski/klchasy1/index.html</a>	<i>Включение в занятия игровых процедур для поддержания мотивации обучающихся к получению знаний</i>	Изготовление открыток. Подготовка поздравлений
3	<b>Проблемно-ценностное общение</b>	12 ч.	<a href="https://urok.1sept.ru/">https://urok.1sept.ru/</a>	Применение на занятиях интерактивных форм работы с обучающимися	Творческая работа, дискуссия

4	Досугово-развлекательная деятельность	14 ч.	<a href="http://domovenok-as.ru/volshebnyi-korob/scenari-dlja-shkoly-scenari-dlja-detskogo-sada/vneklasnye-meroprijatija-v-nachalnoi-shkole">http://domovenok-as.ru/volshebnyi-korob/scenari-dlja-shkoly-scenari-dlja-detskogo-sada/vneklasnye-meroprijatija-v-nachalnoi-shkole</a>	Стимулирование обучающихся к осознанию и истолкованию целей	Творческая работа, дискуссия
5	Художественное творчество	4 ч.	<a href="http://ped-kopilka.ru/vneklasnaja-rabota/vneurochnye-meroprijatija-v-nachalnoi-shkole.html">http://ped-kopilka.ru/vneklasnaja-rabota/vneurochnye-meroprijatija-v-nachalnoi-shkole.html</a>	Приобщение обучающихся к процессу целеполагания и осмысления своих действий при работе с материалами	Беседа. Просмотр презентации, творческая работа
6	Трудовая деятельность	8 ч.	<a href="http://domovenok-as.ru/volshebnyi-korob/scenari-dlja-shkoly-scenari-dlja-detskogo-sada/vneklasnye-meroprijatija-v-nachalnoi-shkole">http://domovenok-as.ru/volshebnyi-korob/scenari-dlja-shkoly-scenari-dlja-detskogo-sada/vneklasnye-meroprijatija-v-nachalnoi-shkole</a>	Стимулирование обучающихся к осознанию и истолкованию целей изучения темы	Беседа. Просмотр презентации, творческая работа
7	Спортивно-оздоровительная деятельность	4 ч.	<a href="http://конспекты-уроков.рф/class-chas">http://конспекты-уроков.рф/class-chas</a>	Создание условий для интериоризации обучающимися заявленных целей	Творческая работа, дискуссия
8	Патриотическая деятельность	6 ч.	<a href="http://конспекты-уроков.рф/class-chas">http://конспекты-уроков.рф/class-chas</a>	Формирование умений сверять достигнутые по итогам изучения темы результаты с целями	Беседа. Просмотр презентации, творческая работа

#### 4 класс

№п/п	Тема/раздел	Количество академических часов, отводимых на освоение темы	Электронные (цифровые) учебно-методические материалы	Форма реализации воспитательного потенциала темы	Форма проведения занятий
1.	Игровая деятельность	8 ч.	<a href="https://proektoria.online/catalog/media/lessons/avtory-peremen">https://proektoria.online/catalog/media/lessons/avtory-peremen</a>	Побуждение обучающихся соблюдать на занятиях общепринятые нормы поведения, принципы учебной дисциплины и самоорганизации	Беседа. Просмотр презентации. Составление плана добрых дел
2.	Познавательная деятельность	10 ч.	<a href="https://videouroki.net/look/diski/klchasy1/index.html">https://videouroki.net/look/diski/klchasy1/index.html</a>	<i>Включение в занятия игровых процедур для поддержания мотивации обучающихся к получению знаний</i>	Изготовление открыток. Подготовка поздравлений
3	Проблемно-ценностное общение	8 ч.	<a href="https://urok.1sept.ru/">https://urok.1sept.ru/</a>	Применение на занятиях интерактивных форм работы	Творческая работа, дискуссия

				обучающимися	
4	Досугово-развлекательная деятельность	8 ч.	<a href="http://domovenok-as.ru/volshebnyi-korob/scenari-dlja-shkoly-scenari-dlja-detskogo-sada/vneklasnye-meroprijatija-v-nachalnoi-shkole">http://domovenok-as.ru/volshebnyi-korob/scenari-dlja-shkoly-scenari-dlja-detskogo-sada/vneklasnye-meroprijatija-v-nachalnoi-shkole</a>	Стимулирование обучающихся к осознанию и истолкованию целей	Творческая работа, дискуссия
5	Художественное творчество	10 ч.	<a href="http://ped-kopilka.ru/vneklasnaja-rabota/vneurochnnye-meroprijatija-v-nachalnoi-shkole.html">http://ped-kopilka.ru/vneklasnaja-rabota/vneurochnnye-meroprijatija-v-nachalnoi-shkole.html</a>	Приобщение обучающихся к процессу целеполагания и осмысления своих действий при работе с материалами	Беседа. Просмотр презентации, творческая работа
6	Трудовая деятельность	6 ч.	<a href="http://domovenok-as.ru/volshebnyi-korob/scenari-dlja-shkoly-scenari-dlja-detskogo-sada/vneklasnye-meroprijatija-v-nachalnoi-shkole">http://domovenok-as.ru/volshebnyi-korob/scenari-dlja-shkoly-scenari-dlja-detskogo-sada/vneklasnye-meroprijatija-v-nachalnoi-shkole</a>	Стимулирование обучающихся к осознанию и истолкованию целей изучения темы	Беседа. Просмотр презентации, творческая работа
7	Спортивно-оздоровительная деятельность	8 ч.	<a href="http://конспекты-уроков.рф/class-chas">http://конспекты-уроков.рф/class-chas</a>	Создание условий для интериоризации обучающимися заявленных целей	Творческая работа, дискуссия
8	Патриотическая деятельность	10 ч.	<a href="http://конспекты-уроков.рф/class-chas">http://конспекты-уроков.рф/class-chas</a>	Формирование умений сверять достигнутые по итогам изучения темы результаты с целями	Беседа. Просмотр презентации, творческая работа

## 2.1.24. ЮИДД

---

### 1. Пояснительная записка

**Цель программы:** обучение элементарным правилам поведения на дороге, развитие навыков правильного поведения на улице, умение использовать правила дорожного движения в реальной жизни.

**Задачи:**

**Образовательные:**

- Научить основным правилам дорожного движения;
- Обеспечить каждому ребенку требуемый уровень знаний по безопасному поведению на улицах и дорогах;
- Обучить правильному поведению на улицах, используя полученные знания по данному вопросу;
- Сформировать умение применять на практике полученные знания, обеспечив тем свою собственную безопасность.

**Развивающие:**

- Развивать мотивацию к безопасному поведению;
- Развивать у обучающихся умение ориентироваться в дорожно-транспортной ситуации;
- Формировать личностный и социально – значимый опыт безопасного поведения на дорогах и улицах;
- Формировать навыки самооценки, самоанализа своего поведения на улице и в транспорте;
- Развивать личностные свойства – самостоятельность, ответственность, активность, аккуратность.

**Воспитательные:**

- Воспитывать сознательное отношение к выполнению правил дорожного движения;
- Воспитать культуру поведения и дорожную этику в условиях дорожного движения.

**В соответствии с планом внеурочной деятельности школы на 2023-2024 уч. год на изучение данной программы выделено 34 часа, занятия проводятся 1 раз в неделю по 1 часу. Занятия длятся по 45 минут. Занятия по данному курсу проводятся во второй половине дня после динамической паузы по плану внеурочной деятельности школы.**

### 2. Содержание курса внеурочной деятельности с указанием форм организации и видов деятельности



**1. Вводное занятие. Инструктаж по технике безопасности на занятиях. Просмотр мультфильма «Азбука безопасности». (1 ч.)**

**Теория.** История детского объединения юных инспекторов движения; цели и задачи объединения ЮИД; ЮИДД и ГИБДД - надежные друзья. Инструктаж о правилах поведения на занятии.

**Практика,** мультфильм «Азбука безопасности на дороге, тетюшки Совы». Обсуждение.

**2. Ориентировка в окружающем мире (1 ч.)**

**Теория.** Форма предметов окружающего мира (треугольник, круг, квадрат). Цвет (цветовые оттенки) предметов (сравнение, называние, классификация).

Пространственные положения и взаимоотношения объектов окружающего мира (близко-далеко; рядом, около; за; перед; ближе-дальше). Форма и цвет знаков дорожного движения (белый треугольник с красной полосой по краям; синий квадрат; белый круг с красной полосой по краю; синий круг с белой полосой по краю и др.). Цвет и форма запрещающих знаков: «движение пешеходов запрещено», «движение на велосипеде запрещено». Адрес местожительства, название ближайших улиц и их особенности. Дорога от дома до школы (кинотеатра, парка, магазина и пр.).

**Практика.** Рисунок пути от школы до дома.

**3. Как и где переходить улицу? (1 ч.)**

**Теория.** Рассказ о том, как устроена улица. Где можно, а где нельзя переходить дорогу. Кто такие пешеходы? Как называются другие участники движения? Просмотр мультфильма «Азбука безопасности тетюшки Совы».

**Практика.** Обсуждения мультфильма, рисунки «Улицы города».

**4. Ты — пассажир (1 ч.)**

**Теория.** Дорога. Тротуар как часть дороги, предназначенная для движения пешеходов. Правила движения по тротуару: движение навстречу транспорту; движение по обочине при отсутствии тротуара; движение в темное время суток только в сопровождении взрослого. Знаки дорожного движения, определяющие переход дороги: «пешеходный переход», «пешеходная дорожка», «подземный пешеходный переход», «надземный пешеходный переход», «место остановки автобуса(троллейбуса)», «место остановки трамвая» (название, назначение, внешние признаки).

**Практика.** Обсуждения темы.

**5. Основные правила дорожного движения (2 ч.)**

**Теория.** Общие положения правил дорожного движения.

**Практика.** Оформление собранной информации в уголок класса.

**6. Права, обязанности и ответственность участников дорожного движения. (2 ч.)**

**Теория.** Рассказ о правах и обязанностях, участников дорожного движения.

**Практика.** Разбор ситуаций, беседа.

**7. Дорожные знаки и дополнительные средства информации (2 ч.)**

**Теория.** Рассказ о дорожных знаках. Просмотр видеофрагмента «Дорожные знаки».

**Практика.** Беседа по видеоролику, рисунки понравившихся знаков.

**8. Акция «Безопасные каникулы» (1 ч.)**

**Теория.** Беседа «Каникулы без происшествий».

**Практика.** Создание общей газеты «Безопасные каникулы».

**9. Элементы улиц и дорог. Светофор (2 ч.)**

**Теория.** Рассказ об элементах улиц. Просмотр видеоролика «Светофор-наш друг»

**Практика.** Создание светофора.

**10. Регулируемый перекрёсток (2 ч.)**

**Теория.** Рассказ о регулируемом перекрестке и для чего он нужен.

**Практика.** Просмотр мультфильма.

**11. Нерегулируемый перекрёсток (2 ч.)**

**Теория.** Рассказ о нерегулируемом перекрестке. Сравнение регулируемого и нерегулируемого перекрестка

**Практика.** Осуждение в чем отличие регулируемого перекрестка от нерегулируемого.

**12. Правила поведения в общественном транспорте (1 ч.)**

**Теория.** Обсуждение правил поведения в транспорте. Какой бывает транспорт, в чем отличие.

**Практика.** Создание памятки «Мы соблюдаем правила».

**13. Правила безопасности в транспорте (1 ч.)**

**Теория.** Правила безопасности по дороге в школу.

**Практика.** Создание рисунка «Мой безопасный путь из школы».

**14. Я у перекрестка. (1 ч.)**

**Теория.** Рассказ о том, что такое перекресток.

**Практика.** Просмотр мультфильма «перекресток». Обсуждение.

**15. Что такое «ДТП» (1 ч.)**

**Теория.** Рассказ о «ДТП».

**Практика.** Разбор ситуации, по мультфильму Аркадия Паровозов.

**16. Акция «Дорога без опасности» (1 ч.)**

**Теория.** Обсуждение на тему «Дорога без опасности».

**Практика:** Создание плакатов.

**17. Устройство велосипеда (1 ч.)**

**Теория.** Рассказ о элементах велосипеда.

**Практика.** Рисуем велосипед своей мечты.

**18. Правила пользования велосипедом (1 ч.)**

**Теория.** Почему нужно соблюдать правила пользования велосипедом. И какое следуют наказание за их невыполнение.

**Практика.** Создание газеты «Мы велосипедисты».

**19. Просмотр мультфильма (1 ч.)**

**Практика.** Мультфильм «Уроки тетушки Совы».

**20. Рисунки «Рисуем вместе» (1 ч.)**

**Практика.** Рисунки.

**21. Игра «Пешеходы» (2 ч.)**

**Практика.** Игра.

**22. Светоотражающие элементы и зачем они нужны? (1 ч.)**

**Теория.** Рассказ о светоотражающих элементах.

**Практика.** Обсуждение «Нужен ли школьникам светоотражающий элемент».

**23. Творческая мастерская «Делаем вместе» (1 ч.)**

**Практика.** Создание светоотражающих элементов.

**24. «Чему научились за год?» (3 ч.)**

**Теория.** Беседа о том, что запомнилось за год изучения программы ЮИДД.

**Практика.** Тест-игра «мы знаем ПДД».

**3. Планируемые результаты освоения учебного предмета, учебного курса (в том числе внеурочной деятельности), учебного модуля**

**Личностные:**

Личностные результаты изучения курса характеризуют готовность обучающихся руководствоваться традиционными российскими социокультурными и духовно-нравственными ценностями, принятыми в обществе правилами и нормами поведения и должны отражать приобретение первоначального опыта деятельности обучающихся в части:

#### ***Гражданско-патриотического воспитания:***

- первоначальные представления о человеке как члене общества, о правах и ответственности, уважении и достоинстве человека, о нравственно-этических нормах поведения и правилах межличностных отношений.

#### ***Духовно-нравственного воспитания:***

- проявление культуры общения, уважительного отношения к людям, их взглядам, признанию их индивидуальности;

- принятие существующих в обществе нравственно-этических норм поведения и правил межличностных отношений, которые строятся на проявлении гуманизма, сопереживания, уважения и доброжелательности.

#### ***Эстетического воспитания:***

- использование полученных знаний в продуктивной и преобразующей деятельности, в разных видах художественной деятельности.

#### ***Физического воспитания, формирования культуры здоровья и эмоционального благополучия:***

- соблюдение правил организации здорового и безопасного (для себя и других людей) образа жизни; выполнение правил безопасного поведения в окружающей среде (в том числе информационной);

- бережное отношение к физическому и психическому здоровью.

#### ***Трудового воспитания:***

- осознание ценности трудовой деятельности в жизни человека и общества, ответственное потребление и бережное отношение к результатам труда, навыки участия в различных видах трудовой деятельности, интерес к различным профессиям.

#### ***Экологического воспитания:***

- проявление бережного отношения к природе;

- неприятие действий, приносящих вред природе.

#### ***Ценности научного познания:***

- формирование первоначальных представлений о научной картине мира;

- осознание ценности познания, проявление познавательного интереса, активности, инициативности, любознательности и самостоятельности в обогащении своих знаний, в том числе с использованием различных информационных средств.

#### ***Метапредметные:***

• навыки контроля и самооценки процесса и результата деятельности;

• умение ставить и формулировать проблемы;

• навыки осознанного и произвольного построения сообщения в устной форме, в том числе творческого характера;

• установление причинно-следственных связей.

#### ***Предметные:***

• использование речи для регуляции своего действия;

• адекватное восприятие предложений учителей, товарищей, родителей и других людей по исправлению допущенных ошибок;

• умение выделять и формулировать то, что уже усвоено и что еще нужно усвоить;

• умение соотносить правильность выбора, планирования, выполнения и результата действия с требованиями конкретной задачи.

#### **4. Тематическое планирование с указанием количества академических часов, отводимых часов, отводимых на освоение каждой темы, возможности использования по этой теме ЭОР и ЦОР**

№ п/п	Тема/раздел	Количество академических часов, отводимых на освоение темы	Электронные (цифровые) учебно-методические материалы	Форма реализации воспитательного потенциала темы	Форма проведения занятий
1	Вводное занятие. Инструктаж по технике безопасности на занятиях. Просмотр мультфильма «Азбука безопасности».	1	<a href="https://xn--d1ahba2alia5i.xn--p1ai/yuid/history/?ysclid=17yqx7marz685573329">https://xn--d1ahba2alia5i.xn--p1ai/yuid/history/?ysclid=17yqx7marz685573329</a>		Беседа
2	Ориентировка в окружающем мире		<a href="https://multiurok.ru/files/rabochaia-programma-kruzhka-iuidd.html?ysclid=17yqvx_b4r632235141">https://multiurok.ru/files/rabochaia-programma-kruzhka-iuidd.html?ysclid=17yqvx_b4r632235141</a>	Использование воспитательных возможностей содержания темы через подбор соответствующих методов	еседа
3	Как и где переходить улицу?	1	consultant.ru>document/cons_doc_LAW_2709/.../	Включение в урок игровых процедур для поддержания мотивации обучающихся к получению знаний	Дискуссия
4	Ты — пассажир	1	Занятие на тему: "Ты - пассажир" - внеурочная работа, прочее (kopilkaurokov.ru)	Применение на уроке интерактивных форм работы с обучающимися: интеллектуальных игр, стимулирующих познавательную мотивацию обучающихся	Беседа, ролевые ситуации
5	Основные правила дорожного движения	2	<a href="https://infourok.ru/pravila-dorozhnogo-dvizheniya-yuid-2121428.html?ysclid=17yqry2r39487893336">https://infourok.ru/pravila-dorozhnogo-dvizheniya-yuid-2121428.html?ysclid=17yqry2r39487893336</a>	Применение на уроке интерактивных форм работы с обучающимися: интеллектуальных игр, стимулирующих познавательную	Беседа, практикум

				мотивацию обучающихся	
6	Права, обязанности и ответственность участников дорожного движения.	2	<a href="#">07.мвд.пф»Dopolnitelnie stranici...i prava/item ...</a>	Применение на уроке интерактивных форм работы с обучающимися: интеллектуальных игр, стимулирующих познавательную мотивацию обучающихся	Беседа
7	Дорожные знаки и дополнительные средства информации	2	<a href="https://mir.pravo.by/librariy/azbuka-dorozhnoy-bezopasnosti/dorozhnye-znaki/">https://mir.pravo.by/librariy/azbuka-dorozhnoy-bezopasnosti/dorozhnye-znaki/</a>	Применение групповой работы или работы в парах, которые учат обучающихся командной работе и взаимодействию с другими обучающимися	Беседа
8	Акция «Безопасные каникулы»	1	<a href="#">Всероссийская акция «Мои безопасные каникулы» (02edu.ru)</a>	Включение в урок игровых процедур для поддержания мотивации обучающихся к получению знаний	Творческое задание
9	Элементы улиц и дорог. Светофор	2	<a href="https://infourok.ru/urok-po-pdd-elementi-ulic-i-dorog-1435785.html?ysclid=17yr3pcxo8902351847">https://infourok.ru/urok-po-pdd-elementi-ulic-i-dorog-1435785.html?ysclid=17yr3pcxo8902351847</a>	Включение в урок игровых процедур для поддержания мотивации обучающихся к получению знаний	Беседа, практикум
10	Регулируемый перекрёсток	2	<a href="https://nsportal.ru/shkola/raznoe/library/2015/11/28/konspekt-zanyatiya-perekrestki-pravila-perehoda-proezzhey-chasti-po">https://nsportal.ru/shkola/raznoe/library/2015/11/28/konspekt-zanyatiya-perekrestki-pravila-perehoda-proezzhey-chasti-po</a>	Применение на уроке интерактивных форм работы с обучающимися: интеллектуальных игр, стимулирующих познавательную мотивацию обучающихся	Беседа
11	Нерегулируемый перекрёсток	2	<a href="https://nsportal.ru/shkola/raznoe/library/2015/11/28/konspekt-zanyatiya-perekrestki-pravila-perehoda-proezzhey-">https://nsportal.ru/shkola/raznoe/library/2015/11/28/konspekt-zanyatiya-perekrestki-pravila-perehoda-proezzhey-</a>	Включение в урок игровых процедур для поддержания мотивации обучающихся к	Беседа

			<a href="#">chasti-po</a>	получению знаний	
1 2	Правила поведения в общественном транспорте	1	<a href="http://stdvorec.berestovica.edu.by/ru/main.aspx...">stdvorec.berestovica.edu.by/ru/main.aspx...</a>	Применение на уроке интерактивных форм работы с обучающимися: интеллектуальных игр, стимулирующих познавательную мотивацию обучающихся	Беседа, Дискуссия, ролевые ситуации
1 3	Правила безопасности в транспорте	1	<a href="http://73.mchs.gov.ru">73.mchs.gov.ru</a>	Включение в урок игровых процедур для поддержания мотивации обучающихся к получению знаний	Дискуссия
1 4	Я у перекрестка	1	<a href="http://maam.ru/detskijasad/zanjatie-po-pd-ostorozhno-...">maam.ru/detskijasad/zanjatie-po-pd-ostorozhno-...</a>	Включение в урок игровых процедур для поддержания мотивации обучающихся к получению знаний	Дискуссия, практикум, ролевые ситуации
1 5	Что такое «ДТП»	1	<a href="https://infourok.ru/tematicheskiy-klassniy-chas-na-temu-cto-takoe-dorozhnotransportno-proisshestvie-dtp-687446.html?ysclid=l7zqcaу31x374466644">https://infourok.ru/tematicheskiy-klassniy-chas-na-temu-cto-takoe-dorozhnotransportno-proisshestvie-dtp-687446.html?ysclid=l7zqcaу31x374466644</a>	Включение в урок игровых процедур для поддержания мотивации обучающихся к получению знаний	Беседа, ролевые ситуации
1 6	Акция «Дорога без опасности»	1	<a href="http://prodlenka.org/metodicheskie...doroga-bez-opasnosti">prodlenka.org/metodicheskie...doroga-bez-opasnosti</a>		Творческое задание
1 7	Устройство велосипеда	1	<a href="http://yaklass.ru">yaklass.ru</a>	Включение в урок игровых процедур для поддержания мотивации обучающихся к получению знаний	Беседа
1 8	Правила пользования велосипедом	1	<a href="http://yaklass.ru">yaklass.ru</a>	Применение на уроке интерактивных форм работы с обучающимися:	Беседа, лекция,

				интеллектуальных игр, стимулирующих познавательную мотивацию обучающихся	
19	Просмотр мультфильма	2	<a href="https://youtu.be/7dmNPWvhi4I">https://youtu.be/7dmNPWvhi4I</a>	Применение на уроке интерактивных форм работы с обучающимися: интеллектуальных игр, стимулирующих познавательную мотивацию обучающихся	Беседа, практикум
20	Рисунки «рисуем вместе»	1	<a href="http://maam.ru">maam.ru</a> ›vystavke-risunkov-pravila	Применение на уроке интерактивных форм работы с обучающимися: интеллектуальных игр, стимулирующих познавательную мотивацию обучающихся	Творческое задание
21	Игра «Пешеходы»	2	<a href="http://maam.ru">maam.ru</a> › igra-my-peshehody	Применение на уроке интерактивных форм работы с обучающимися: интеллектуальных игр, стимулирующих познавательную мотивацию обучающихся	Игра, беседа
22	Светоотражающие элементы и зачем они нужны?	1	<a href="http://gaevschool.uoirbitmo.ru">gaevschool.uoirbitmo.ru</a> › pdd-nujny	Применение групповой работы или работы в парах, которые учат обучающихся командной работе и взаимодействию с другими обучающимися	Беседа
2	Творческая	1	<a href="https://nsportal.ru/nachaln">https://nsportal.ru/nachaln</a>		Творческое

3	мастерская «Делаем вместе»		<a href="http://aya-shkola/dlya-kompleksov-detskii-sad-nachalnaya-shkola/2017/09/15/pamyatka-shkolniku">aya-shkola/dlya-kompleksov-detskii-sad-nachalnaya-shkola/2017/09/15/pamyatka-shkolniku</a>		задание
2 4	«Чему научились за год?»	3		Применение групповой работы или работы в парах, которые учат обучающихся командной работе и взаимодействию с другими обучающимися	Тестирование



## 2.1.25. Я - ПЕРВОКЛАССНИК

---

### 1. Пояснительная записка

#### Актуальность программы

Данная программа направлена на осуществление комплексного психолого-педагогического сопровождения детей в период адаптации к школе: обучающихся первых классов.

Программа дает возможность отслеживать процесс развития, заниматься глубокой и всесторонней как профилактической, так и развивающей работой в зоне ближайшего развития детей определенного возраста, осуществлять индивидуальную поддержку тех, кто в ней нуждается.

Психолог становится полноправным участником образовательного процесса. У него появляется возможность тесно сотрудничать с педагогами в решении проблем и задач развития конкретных детей и ученического коллектива в целом, прежде всего - с классным руководителем.

Проблема адаптации первоклассника к обучению в школе является одной из самых важных для педагогики и психологии образования, так как от того, как ребенок адаптируется в школе, насколько успешно пройдут его первые месяцы и первый год в образовательном учреждении, зависит не только успешность его обучения, отношение к учению, учителю и сверстникам, но и способность к дальнейшему психическому, личностному и социальному развитию.

Школьная дезадаптация чаще всего проявляется в невозможности обучения ребенка по программе в соответствии с его способностями, в нарушениях учебы и поведения, в конфликтных отношениях со сверстниками и педагогами, повышенного уровня тревожности, искажений в личностном развитии.

Младший школьный возраст обещает ребенку новые достижения в новой сфере человеческой деятельности - учении. Этому возрастному периоду психологи уделяют достаточно много внимания, так как именно он особенно важен при формировании личности школьника, в нем закладывается потенциал дальнейшего развития ребенка. В этом возрасте ребенок проходит через кризис развития, связанный с объективным изменением социальной ситуации развития. Новая социальная ситуация вводит ребенка в строго нормированный мир отношений и требует от него организованной произвольности, ответственности за дисциплину, за развитие исполнительских действий, связанных с обретением навыков учебной деятельности, а также за умственное развитие.

С первых дней обучения ребенку предъявляются требования, касающиеся произвольности познавательных процессов, учебной мотивации, навыков, позволяющих успешно осваивать программу и т. д. У каждого ребенка, поступающего в школу, повышается психическая напряженность. Это отражается не только на физическом состоянии, здоровье, но и на поведении ребенка. К специфическим проблемам первоклассников можно отнести разновозрастный состав классов (6 и 7 лет) и неодинаковый уровень подготовки детей, что вызвано множеством программ подготовки к школе, не всегда согласованных с обучением в начальных классах. Даже хорошо подготовленные дети в период адаптации испытывают стресс, показывают не стабильные результаты. Дети с низким уровнем готовности способны потеряться, разочароваться в школе, в

той школе, которую они так живо и красочно себе представляли. Таким образом, одним из главных направлений работы школьного психолога в начальной школе является помощь ученику в освоении учебной деятельности как в период адаптации в первом классе, так и на всем протяжении обучения в младших классах.

Традиционные уроки не могут обеспечить в равной доле решение образовательных и развивающих задач. Возникает необходимость в проведении развивающих занятий, помогающих младшему школьнику не только приобрести навыки работы в классе, принятия учебной задачи, самостоятельной деятельности, но и актуализировать познавательные процессы, расширить кругозор, получить новый деятельностный опыт.

**Цель программы:** помочь детям в адаптации к школе, в развитии саморегуляции, предупреждении и снижении тревожности, а также помочь учителю в создании условий, способствующих интенсивному развитию познавательных возможностей и коммуникативных способностей первоклассников.

**Задачи программы:**

- формировать у первоклассников реальные представления об особенностях обучения в школе;
- формировать и развивать общеучебные умения и навыки (умение самостоятельно работать в заданном темпе, умение контролировать и оценивать свою работу);
- развивать у детей различные виды памяти, внимания, воображения;
- развивать речь при работе над словом, словосочетанием, предложением;
- развивать мышления в ходе усвоения детьми таких приёмов мыслительной деятельности как умение анализировать, сравнивать, синтезировать, обобщать, выделять главное, доказывать и опровергать;
- развивать сенсорную сферу ребят (глазомера, мелких мышц кистей рук) и двигательную сферу;
- формировать навыки общения;
- корректировать трудности поведения и характера;
- формировать систему нравственных межличностных отношений (формирование «я-концепции»).

Курс предназначен для обучающихся 1-х классов; рассчитан на 1 час в неделю/34 часа в год в каждом классе.

## **2. Содержание учебного предмета, учебного курса (в том числе внеурочной деятельности), учебного модуля**

**Раздел I. Введение. Знакомство школьника с нормами школьной жизни. (16ч).** Вводное занятие. С Днем Рождения группа. Я и моё имя. Школьные правила. Собираем портфель. Школьные оценки. Подсказки и списывание. Что такое хорошо?

**Раздел II. Развитие эмоционально – волевой сферы. (30ч).** Мои эмоции. Моё настроение. Радость и огорчение. Мои способности. Слышу, вижу, размышляю. Радость – одна на всех. Чудо – дерево. Наши страхи. Грусть и печаль. Учусь слышать и запоминать. Я контролирую себя. Я активен и внимателен. Слушай команду. Волшебная клетка. Планета эмоций.

**Раздел III. Развитие коммуникативных умений и навыков. (18ч)** Что такое общение. Путешествие в страну «Понимание». Я спокоен. Я – доброжелательный. Волшебные средства взаимопонимания. Я всё могу. Драки и обида. Мы поссорились и помирились. Застенчивость и уверенность.

**Раздел IV. Заключительная часть. (4ч).** Дерево дружбы. Что я знаю про свою школу.

### **3. Планируемые результаты освоения учебного предмета курса внеурочной деятельности**

Главная цель программы – благоприятное течение социально-психологической адаптации обучающихся 1 класса к школе, сформированность УУД. В результате проведения курса «Я - первоклассник» у обучающихся должны быть достигнуты определенные результаты.

#### **Личностные результаты**

Личностные результаты изучения курса характеризуют готовность обучающихся руководствоваться традиционными российскими социокультурными и духовно-нравственными ценностями, принятыми в обществе правилами и нормами поведения и должны отражать приобретение первоначального опыта деятельности обучающихся в части:

##### ***Гражданско-патриотического воспитания:***

– первоначальные представления о человеке как члене общества, о правах и ответственности, уважении и достоинстве человека, о нравственно-этических нормах поведения и правилах межличностных отношений.

##### ***Духовно-нравственного воспитания:***

– проявление культуры общения, уважительного отношения к людям, их взглядам, признанию их индивидуальности;

– принятие существующих в обществе нравственно-этических норм поведения и правил межличностных отношений, которые строятся на проявлении гуманизма, сопереживания, уважения и доброжелательности.

##### ***Эстетического воспитания:***

– использование полученных знаний в продуктивной и преобразующей деятельности, в разных видах художественной деятельности.

***Физического воспитания, формирования культуры здоровья и эмоционального благополучия:***

– соблюдение правил организации здорового и безопасного (для себя и других людей) образа жизни; выполнение правил безопасного поведения в окружающей среде (в том числе информационной);

– бережное отношение к физическому и психическому здоровью.

##### ***Трудового воспитания:***

– осознание ценности трудовой деятельности в жизни человека и общества, ответственное потребление и бережное отношение к результатам труда, навыки участия в различных видах трудовой деятельности, интерес к различным профессиям.

##### ***Экологического воспитания:***

– проявление бережного отношения к природе;

– неприятие действий, приносящих вред природе.

##### ***Ценности научного познания:***

– формирование первоначальных представлений о научной картине мира;

– осознание ценности познания, проявление познавательного интереса, активности, инициативности, любознательности и самостоятельности в обогащении своих знаний, в том числе с использованием различных информационных средств.

**Метапредметные результаты** характеризуют уровень сформированности универсальных способностей обучающихся, проявляющихся в познавательной и практической деятельности:

- овладение способностью принимать и сохранять цели деятельности;

- осуществление целеполагания как постановка учебной задачи на основе соотнесения того, что уже известно и усвоено учащимися, и того, что ещё неизвестно;

- овладение действиями планирования — определение последовательности промежуточных целей с учётом конечного результата;

- составление плана и последовательности действий;

- способность осуществлять действия прогнозирования — предвосхищение результата и уровня усвоения знаний, его временных характеристик;
- овладение действием контроля в форме сличения способа действия и его результата с заданным эталоном с целью обнаружения отклонений и отличий от эталона;
- осуществление действия коррекции — внесение необходимых дополнений и коррективов в план и способ действия в случае расхождения эталона, реального действия и его результата с учётом оценки этого результата самим обучающимся, учителем, товарищами;
- способность к действию оценки — выделение и осознание обучающимся того, что уже усвоено и что ещё нужно усвоить, осознание качества и уровня усвоения;
- оценка результатов работы;
- саморегуляция как способность к мобилизации сил и энергии, к волевому усилию (к выбору в ситуации мотивационного конфликта) и преодолению препятствий.

**Предметные результаты** характеризуют опыт обучающихся в деятельности, который приобретается и закрепляется в процессе освоения программы «Я-первоклассник»:

- развитие эмоционально-волевой сферы;
- развитие познавательных психических процессов (память, внимание, мышление, воображение) развитие у детей социальных и коммуникативных умений, необходимых для установления межличностных отношений со сверстниками и соответствующих отношений с педагогами, формирование коммуникативных УУД;
- развитие способности принимать и сохранять цели деятельности;
- развитие способности контроля в форме сличения способа действия и его результата с заданным эталоном с целью обнаружения отклонений и отличий от эталона;
- способность к действию оценки — выделение и осознание обучающимся того, что уже усвоено и что ещё нужно усвоить, осознание качества и уровня усвоения;
- оценка результатов работы;
- развитие таких логических операций как анализ, синтез, обобщение, классификация, установление аналогий, простых причинно-следственных связей;
- сформированность умения задавать вопросы;
- умения излагать свое мнение и оценку событий;
- умения знакомиться, присоединяться к группе;
- умения благодарить и принимать комплименты;
- умения выразить свои теплые чувства к другому;
- умения слушать и слышать собеседника;
- умение осознавать свои чувства и выражать их;
- умение договариваться о распределении ролей в совместной деятельности.

**4. Тематическое планирование с указанием количества академических часов, отводимых на освоение каждой темы, возможности использования по этой теме ЭОРИ и ЦОР**

№ п/п	Тема/раздел	Количество академических часов, отводимых на освоение темы	Электронные (цифровые) учебно-методические материалы	Форма реализации воспитательного потенциала темы	Форма проведения занятий
1.	<b>Раздел I. Введение. Знакомство школьника с нормами школьной жизни – 16 часов</b>				

Вводное занятие.	2	<a href="https://nsportal.ru/nachalnaya-shkola/raznoe/2020/02/25/vvodnoe-zanyatie-s-dnem-rozhdeniya-gruppa-k-obrazovatelnoy">https://nsportal.ru/nachalnaya-shkola/raznoe/2020/02/25/vvodnoe-zanyatie-s-dnem-rozhdeniya-gruppa-k-obrazovatelnoy</a>	Формирование психологического статуса школьника у первоклассников, испытывающих трудности адаптации, коррекция эмоционально-волевой сферы, преодоление интеллектуальных трудностей при обучении в школе.	Беседа,
С Днём Рождения группа!	2	<a href="https://nsportal.ru/nachalnaya-shkola/raznoe/2020/02/25/vvodnoe-zanyatie-s-dnem-rozhdeniya-gruppa-k-obrazovatelnoy">https://nsportal.ru/nachalnaya-shkola/raznoe/2020/02/25/vvodnoe-zanyatie-s-dnem-rozhdeniya-gruppa-k-obrazovatelnoy</a>	Формирование психологического статуса школьника у первоклассников, испытывающих трудности адаптации, коррекция эмоционально-волевой сферы, преодоление интеллектуальных трудностей при обучении в школе.	Беседа. Игра.
Я и моё имя.	2	<a href="https://nsportal.ru/nachalnaya-shkola/vospitatelnaya-rabota/2014/11/01/zanyatie-po-vneurochnoy-deyatelnosti-ya-i-moe">https://nsportal.ru/nachalnaya-shkola/vospitatelnaya-rabota/2014/11/01/zanyatie-po-vneurochnoy-deyatelnosti-ya-i-moe</a>	Формирование психологического статуса школьника у первоклассников, испытывающих трудности адаптации, коррекция эмоционально-волевой сферы, преодоление интеллектуальных трудностей при обучении в школе.	Беседа. Игра.

Школьные правила.	2	<a href="https://infourok.ru/konspekt-vneurochnogo-zanyatiya-shkolnie-pravila-2133611.html">https://infourok.ru/konspekt-vneurochnogo-zanyatiya-shkolnie-pravila-2133611.html</a>	Формирование психологического статуса школьника у первоклассников, испытывающих трудности адаптации, коррекция эмоционально-волевой сферы, преодоление интеллектуальных трудностей при обучении в школе.	Беседа. Игра.
Собираем портфель.	2	<a href="https://infourok.ru/scenariy-kvest-igri-pomogi-pervoklassniku-sobrat-portfel-v-shkolu-3238528.html">https://infourok.ru/scenariy-kvest-igri-pomogi-pervoklassniku-sobrat-portfel-v-shkolu-3238528.html</a>	Формирование психологического статуса школьника у первоклассников, испытывающих трудности адаптации, коррекция эмоционально-волевой сферы, преодоление интеллектуальных трудностей при обучении в школе.	Беседа. Игра.
Школьные оценки.	2	<a href="https://infourok.ru/klassnyj-chas-na-temu-pervaya-ocenka-4418580.html">https://infourok.ru/klassnyj-chas-na-temu-pervaya-ocenka-4418580.html</a>	Формирование психологического статуса школьника у первоклассников, испытывающих трудности адаптации, коррекция эмоционально-волевой сферы, преодоление интеллектуальных трудностей при обучении в школе.	Беседа. Игра.
Подсказки и списывание.	2	<a href="https://infourok.ru/korrekcionn">https://infourok.ru/korrekcionn</a>	Формирование психологического	Беседа.

			<a href="http://orazvivayusche-zanyatie-po-adaptacii-pervoklassnika-zanyatiya-po-psihologii-podskazki-spisivanie-2084283.html">orazvivayusche-zanyatie-po-adaptacii-pervoklassnika-zanyatiya-po-psihologii-podskazki-spisivanie-2084283.html</a>	статуса школьника у первоклассников, испытывающих трудности адаптации, коррекция эмоционально-волевой сферы, преодоление интеллектуальных трудностей при обучении в школе.	Игра.
	Что такое хорошо.	2	<a href="https://infourok.ru/korrekcionno-vo-vospitatelnoe-zanyatie-na-temu-cto-takoe-horosho-cto-takoe-ploho-dlya-1-klassa-5398364.html">https://infourok.ru/korrekcionno-vo-vospitatelnoe-zanyatie-na-temu-cto-takoe-horosho-cto-takoe-ploho-dlya-1-klassa-5398364.html</a>	Формирование психологического статуса школьника у первоклассников, испытывающих трудности адаптации, коррекция эмоционально-волевой сферы, преодоление интеллектуальных трудностей при обучении в школе.	Беседа. Игра.
<b>2.</b>	<b>Раздел II. Развитие эмоционально – волевой сферы – 30 часов</b>				
	Мои эмоции.	2	<a href="https://multiurok.ru/files/konsp-ekt-vneurochnogo-zaniatiia-ia-i-moi-emotsii.html">https://multiurok.ru/files/konsp-ekt-vneurochnogo-zaniatiia-ia-i-moi-emotsii.html</a>	Выявление учащихся, испытывающих трудности адаптации на первичном и вторичном этапе путём наблюдения.	Беседа. Игра.
	Моё настроение.	2	<a href="https://infourok.ru/otkritoe-vneurochnoe-zanyatie-na-temu-moyo-nastroenie-klasse-fgos-272930.html">https://infourok.ru/otkritoe-vneurochnoe-zanyatie-na-temu-moyo-nastroenie-klasse-fgos-272930.html</a>	Выявление учащихся, испытывающих трудности адаптации на первичном и вторичном этапе путём наблюдения.	Беседа. Игра.

Радость и огорчение.	2	<a href="https://infourok.ru/razrabotka-vneurochnogo-zanyatiya-dlya-ogo-klassa-po-teme-radost-1815928.html">https://infourok.ru/razrabotka-vneurochnogo-zanyatiya-dlya-ogo-klassa-po-teme-radost-1815928.html</a>	Выявление учащихся, испытывающих трудности адаптации на первичном и вторичном этапе путём наблюдения.	Беседа. Игра.
Мои способности.	2	<a href="https://nsportal.ru/shkola/psikhologiya/library/2019/09/12/konspekt-zanyatiya-s-pervoklassnika-mi-moi-sposobnosti">https://nsportal.ru/shkola/psikhologiya/library/2019/09/12/konspekt-zanyatiya-s-pervoklassnika-mi-moi-sposobnosti</a>	Выявление учащихся, испытывающих трудности адаптации на первичном и вторичном этапе путём наблюдения.	Беседа. Игра.
Слышу, вижу, размышляю.	2	<a href="https://infourok.ru/konspekt-korrekcionnora-zvivayuschego-zanyatiya-tema-v-mire-knig-1871613.html">https://infourok.ru/konspekt-korrekcionnora-zvivayuschego-zanyatiya-tema-v-mire-knig-1871613.html</a>	Формирование психологического статуса школьника у первоклассников, испытывающих трудности адаптации, коррекция эмоционально-волевой сферы, преодоление интеллектуальных трудностей при обучении в школе.	Беседа. Игра.
Радость – одна на всех.	2	<a href="https://infourok.ru/korrekcionn-orazvivayusche-zanyatie-po-adaptacii-pervoklassnika-zanyatiya-po-psihologii-radost-odna-nayseh-2084275.html">https://infourok.ru/korrekcionn-orazvivayusche-zanyatie-po-adaptacii-pervoklassnika-zanyatiya-po-psihologii-radost-odna-nayseh-2084275.html</a>	Формирование психологического статуса школьника у первоклассников, испытывающих трудности адаптации, коррекция эмоционально-волевой сферы, преодоление интеллектуальных трудностей при обучении в	Беседа. Игра.



				школе.	
Чудо – дерево.	2	<a href="https://infourok.ru/urok_chudo_derevo_1_klass-184123.htm">https://infourok.ru/urok_chudo_derevo_1_klass-184123.htm</a>	Формирование психологического статуса школьника у первоклассников, испытывающих трудности адаптации, коррекция эмоционально-волевой сферы, преодоление интеллектуальных трудностей при обучении в школе.	Беседа. Игра.	
Наши страхи.	2	<a href="https://nsportal.ru/nachalnaya-shkola/psikhologiya/2017/02/13/zanyatie-psihologii-v-1-klasse-na-temu-strah">https://nsportal.ru/nachalnaya-shkola/psikhologiya/2017/02/13/zanyatie-psihologii-v-1-klasse-na-temu-strah</a>	Формирование психологического статуса школьника у первоклассников, испытывающих трудности адаптации, коррекция эмоционально-волевой сферы, преодоление интеллектуальных трудностей при обучении в школе.	Беседа. Игра.	
Грусть и печаль.	2	<a href="https://infourok.ru/korrekcionnoe-zanyatie-grust-v-klasse-3612876.html">https://infourok.ru/korrekcionnoe-zanyatie-grust-v-klasse-3612876.html</a>	Формирование психологического статуса школьника у первоклассников, испытывающих трудности адаптации, коррекция эмоционально-волевой сферы, преодоление интеллектуальных трудностей при обучении в школе.	Беседа. Игра.	
Учусь слышать и	2	<a href="https://kopilkau">https://kopilkau</a>	Формирование		

запоминать.		<a href="http://rokov.ru/vneur ochka/prochee/korreksionno razvivaiushche zaniatie uchimsia slushat i slyshat">rokov.ru/vneur ochka/prochee/korreksionno razvivaiushche zaniatie uchimsia slushat i slyshat</a>	психологического статуса школьника у первоклассников, испытывающих трудности адаптации, коррекция эмоционально-волевой сферы, преодоление интеллектуальных трудностей при обучении в школе.	Беседа. Игра.
Я контролирую себя.	2	<a href="https://infourok.ru/korrekcionn orazvivayusche-zanyatie-po-adaptacii-pervoklassnika-zanyatiya-po-psihologii-ya-kontraliruyu-sebya-2084345.html">https://infourok.ru/korrekcionn orazvivayusche-zanyatie-po-adaptacii-pervoklassnika-zanyatiya-po-psihologii-ya-kontraliruyu-sebya-2084345.html</a>	Формирование психологического статуса школьника у первоклассников, испытывающих трудности адаптации, коррекция эмоционально-волевой сферы, преодоление интеллектуальных трудностей при обучении в школе.	Беседа. Игра.
Я активен и внимателен.	2	<a href="https://infourok.ru/korrekcionn orazvivayusche-zanyatie-s-uchaschimisya-klassov-uchimsya-bitvniatelnimi-1592152.html">https://infourok.ru/korrekcionn orazvivayusche-zanyatie-s-uchaschimisya-klassov-uchimsya-bitvniatelnimi-1592152.html</a>	Формирование психологического статуса школьника у первоклассников, испытывающих трудности адаптации, коррекция эмоционально-волевой сферы, преодоление интеллектуальных трудностей при обучении в школе.	Беседа. Игра.
Слушай команду.	2	<a href="https://infourok.ru/korrekcionn orazvivayusche">https://infourok.ru/korrekcionn orazvivayusche</a>	Формирование психологического статуса школьника	Беседа. Игра.

			<a href="http://e-zanyatie-s-uchaschimisya-klassov-uchimsya-bit-vnimatelnimi-1592152.html">e-zanyatie-s-uchaschimisya-klassov-uchimsya-bit-vnimatelnimi-1592152.html</a>	у первоклассников, испытывающих трудности адаптации, коррекция эмоционально-волевой сферы, преодоление интеллектуальных трудностей при обучении в школе.	
	Волшебная клетка.	2	<a href="https://infourok.ru/korrekcionn-orazvivayuschi-e-zanyatie-po-adaptacii-pervoklassnika-zanyatiya-po-psihologii-volshebnyaya-kletka-2084351.html">https://infourok.ru/korrekcionn-orazvivayuschi-e-zanyatie-po-adaptacii-pervoklassnika-zanyatiya-po-psihologii-volshebnyaya-kletka-2084351.html</a>	Формирование психологического статуса школьника у первоклассников, испытывающих трудности адаптации, коррекция эмоционально-волевой сферы, преодоление интеллектуальных трудностей при обучении в школе.	Беседа. Игра.
	Планета эмоций.	2	<a href="https://infourok.ru/korrekcionn-orazvivayuschi-e-zanyatie-po-adaptacii-pervoklassnika-zanyatiya-po-psihologiiplane-ta-emociy-2084359.html">https://infourok.ru/korrekcionn-orazvivayuschi-e-zanyatie-po-adaptacii-pervoklassnika-zanyatiya-po-psihologiiplane-ta-emociy-2084359.html</a>	Формирование психологического статуса школьника у первоклассников, испытывающих трудности адаптации, коррекция эмоционально-волевой сферы, преодоление интеллектуальных трудностей при обучении в школе.	Беседа. Игра.
<b>3.</b>	<b>Раздел III. Развитие коммуникативных умений и навыков – 18 часов</b>				
	Что такое общение.	2	<a href="https://infourok.ru/korrekcionn">https://infourok.ru/korrekcionn</a>	Формирование психологического	Беседа.

			<a href="https://infourok.ru/korrekcionn-orazvivayuschi-e-zanyatie-po-adaptacii-pervoklassnika-zanyatiya-po-psihologii-cto-takoe-obschenie-2084343.html">orazvivayuschi e-zanyatie-po-adaptacii-pervoklassnika-zanyatiya-po-psihologii-cto-takoe-obschenie-2084343.html</a>	статуса школьника у первоклассников, испытывающих трудности адаптации, коррекция эмоционально-волевой сферы, преодоление интеллектуальных трудностей при обучении в школе.	Игра.
Путешествие в страну «Понимание».	2		<a href="https://infourok.ru/korrekcionn-orazvivayuschi-e-zanyatie-po-adaptacii-pervoklassnika-zanyatiya-po-psihologii-putishestviya-v-stranu-ponimaniya-2084336.html">https://infourok.ru/korrekcionn-orazvivayuschi-e-zanyatie-po-adaptacii-pervoklassnika-zanyatiya-po-psihologii-putishestviya-v-stranu-ponimaniya-2084336.html</a>	Формирование психологического статуса школьника у первоклассников, испытывающих трудности адаптации, коррекция эмоционально-волевой сферы, преодоление интеллектуальных трудностей при обучении в школе.	Беседа. Игра.
Я спокоен.	2		<a href="https://infourok.ru/korrekcionn-orazvivayuschi-e-zanyatie-po-adaptacii-pervoklassnika-zanyatiya-po-psihologii-zastenchivost-i-uverennost-2084440.html">https://infourok.ru/korrekcionn-orazvivayuschi-e-zanyatie-po-adaptacii-pervoklassnika-zanyatiya-po-psihologii-zastenchivost-i-uverennost-2084440.html</a>	Формирование психологического статуса школьника у первоклассников, испытывающих трудности адаптации, коррекция эмоционально-волевой сферы, преодоление интеллектуальных трудностей при обучении в школе.	Беседа. Игра.
Я – доброжелательный .	2		<a href="https://infourok.ru/konspekt-otkritogo-zanyatiya-">https://infourok.ru/konspekt-otkritogo-zanyatiya-</a>	Формирование психологического статуса школьника у	Беседа. Игра.

			<a href="http://yadobrozhelate.lniy-klass-2307203.html">yadobrozhelate lniy-klass- 2307203.html</a>	первоклассников, испытывающих трудности адаптации, коррекция эмоционально-волевой сферы, преодоление интеллектуальных трудностей при обучении в школе.	
Волшебные средства взаимопонимания.	2		<a href="https://infourok.ru/korrekcionn-orazvivayuschi-e-zanyatie-po-adaptacii-pervoklassnika-zanyatiya-po-psihologii-volshebnie-sredstva-vzaimoponimaniya-2084325.html">https://infourok.ru/korrekcionn-orazvivayuschi-e-zanyatie-po-adaptacii-pervoklassnika-zanyatiya-po-psihologii-volshebnie-sredstva-vzaimoponimaniya-2084325.html</a>	Формирование психологического статуса школьника у первоклассников, испытывающих трудности адаптации, коррекция эмоционально-волевой сферы, преодоление интеллектуальных трудностей при обучении в школе.	Беседа. Игра.
Я всё могу.	2		<a href="https://nsportal.ru/nachalnaya-shkola/psikhologiya/2016/03/05/korreksionno-razvivayushche-e-zanyatie-puteshestvie-na">https://nsportal.ru/nachalnaya-shkola/psikhologiya/2016/03/05/korreksionno-razvivayushche-e-zanyatie-puteshestvie-na</a>	Формирование психологического статуса школьника у первоклассников, испытывающих трудности адаптации, коррекция эмоционально-волевой сферы, преодоление интеллектуальных трудностей при обучении в школе.	Беседа. Игра.
Драки и обида.	2		<a href="https://infourok.ru/korrekcionn-orazvivayuschi-e-zanyatie-po-adaptacii-pervoklassnika-">https://infourok.ru/korrekcionn-orazvivayuschi-e-zanyatie-po-adaptacii-pervoklassnika-</a>	Формирование психологического статуса школьника у первоклассников, испытывающих	Беседа. Игра.

			<a href="http://zanyatiya-psiologii-draki-i-obidi-2084331.html">zanyatiya-psiologii-draki-i-obidi-2084331.html</a>	трудности адаптации, коррекция эмоционально-волевой сферы, преодоление интеллектуальных трудностей при обучении в школе.	
	Мы поссорились и помирились.	2	<a href="https://nsportal.ru/nachalnaya-shkola/vospitatelnaya-rabota/2015/04/01/prakticheskoe-zanyatie-my-possorimsya-i">https://nsportal.ru/nachalnaya-shkola/vospitatelnaya-rabota/2015/04/01/prakticheskoe-zanyatie-my-possorimsya-i</a>	Формирование психологического статуса школьника у первоклассников, испытывающих трудности адаптации, коррекция эмоционально-волевой сферы, преодоление интеллектуальных трудностей при обучении в школе.	Беседа. Игра.
	Застенчивость и уверенность.	2	<a href="https://infourok.ru/korrekcionn-orazvivayuschi-e-zanyatie-po-adaptacii-pervoklassnika-zanyatiya-psiologii-zastenchivost-i-uverennost-2084440.html">https://infourok.ru/korrekcionn-orazvivayuschi-e-zanyatie-po-adaptacii-pervoklassnika-zanyatiya-psiologii-zastenchivost-i-uverennost-2084440.html</a>	Формирование психологического статуса школьника у первоклассников, испытывающих трудности адаптации, коррекция эмоционально-волевой сферы, преодоление интеллектуальных трудностей при обучении в школе.	Беседа. Игра.
<b>4.</b>	<b>Раздел IV. Заключительная часть – 4 часа</b>				
	Дерево дружбы.	2	<a href="https://infourok.ru/korrekcionn-orazvivayuschi-e-zanyatie-po-adaptacii-pervoklassnika-">https://infourok.ru/korrekcionn-orazvivayuschi-e-zanyatie-po-adaptacii-pervoklassnika-</a>	Формирование психологического статуса школьника у первоклассников, испытывающих	Беседа. Игра.

			<a href="https://infourok.ru/korrekcioni-orazvivayusche-zanyatie-po-adaptacii-pervoklassnika-zanyatiya-po-psihologii-igraputishestviya-cto-ya-znayu-pro-svoju-shkolu-2084446.html">zanyatiya-po-psihologii-derevo-druzhbi-2084446.html</a>	трудности адаптации, коррекция эмоционально-волевой сферы, преодоление интеллектуальных трудностей при обучении в школе.	
	Что я знаю про свою школу.	24	<a href="https://infourok.ru/korrekcioni-orazvivayusche-zanyatie-po-adaptacii-pervoklassnika-zanyatiya-po-psihologii-igraputishestviya-cto-ya-znayu-pro-svoju-shkolu-2084459.html">https://infourok.ru/korrekcioni-orazvivayusche-zanyatie-po-adaptacii-pervoklassnika-zanyatiya-po-psihologii-igraputishestviya-cto-ya-znayu-pro-svoju-shkolu-2084459.html</a>	Формирование психологического статуса школьника у первоклассников, испытывающих трудности адаптации, коррекция эмоционально-волевой сферы, преодоление интеллектуальных трудностей при обучении в школе.	Беседа. Игра.
<b>Итого: 68</b>					

## 2.1.26. ЭРУДИТ

### 1. Пояснительная записка

**Цель курса:** создание условий для формирования развития основ функциональной грамотности – формирование читательской компетенции младшего школьника.

**Задачи курса:**

- выявление интересов, склонностей, способностей, возможностей обучающихся к различным видам деятельности;
- формирование логического и творческого мышления, речи обучающихся;
- способствование расширения кругозора;
- развитие мотивации к познанию и творчеству;
- развитие образного мышления обучающихся;
- формирование логического и творческого мышления, речи обучающихся;
- обучение младших школьников работе с различными источниками информации;
- развитие коммуникативной компетентности через парную и групповую работу.

**В основу программы положены следующие принципы:**

- непрерывное дополнительное образование как механизм обеспечения полноты и цельности образования;
- связи с жизнью;
- развитие индивидуальности каждого ребёнка;
- единство и целостность субъект - субъектных отношений;
- системная организация управления учебно-воспитательным процессом (систематичность, контролируемость, последовательность, доступность, наглядность, построения программного материала «от простого - к сложному»).

**В соответствии с планом внеурочной деятельности школы на 2023-2027 уч. год на изучение данной программы выделено:** в 1-м классе – 132 часа, во 2-м классе – 170 часов, в 3-м классе – 170 часов, в 4-м классе – 170 часов. Занятия проводятся 4 раза в неделю по 1 часу в 1-м классе, 5 раз в неделю по 1 часу во 2,3,4 классах. Длится занятия по 40 минут.

Занятия по данному курсу проводятся во второй половине дня после динамической паузы по плану внеурочной деятельности школы.

### 2. Содержание учебного предмета, учебного курса (в том числе внеурочной деятельности), учебного модуля

**1 класс**

**Раздел 1. «Числа. Арифметические действия. Величины». (45 ч.)**

Названия и последовательность чисел от 1 до 20.



Числа от 1 до 100 Решение и составление ребусов, содержащих числа.

**Раздел 2. «Мир занимательных задач». (48 ч.)**

Задачи, допускающие несколько способов решения. Задачи с недостаточными, некорректными данными, с избыточным составом условия. Последовательность «шагов» (алгоритм) решения задачи. Задачи, имеющие несколько решений. Обратные задачи и задания. Ориентировка в тексте задачи, выделение условия и вопроса, данных искомых чисел (величин).

**Раздел 3. «Геометрическая мозаика». (39 ч.)**

Пространственные представления. Понятия «влево», «вправо», «вверх», «вниз». Маршрут передвижения. Точка начала движения; число, стрелки  $1 \rightarrow 1 \downarrow$ , указывающие направление движения. Проведение линии по заданному маршруту (алгоритму) — «путешествие точки» (на листе в клетку). Построение собственного маршрута (рисунка) и его описание.

**2 класс**

**Раздел 1. «Числа. Арифметические действия. Величины». (60 ч.)**

Сложение и вычитание чисел в пределах 100. Таблица умножения однозначных чисел и соответствующие случаи деления. Числовые головоломки: соединение чисел знаками действия так, чтобы в ответе получилось заданное число, и др.

**Раздел 2. «Мир занимательных задач». (61 ч.)**

Выбор необходимой информации, содержащейся в тексте задачи, на рисунке или в таблице, для ответа на заданные вопросы. Старинные задачи. Логические задачи. Задачи на переливание. Составление аналогичных задач и заданий. Нестандартные задачи.

**Раздел 3. «Геометрическая мозаика». (49 ч.)**

Геометрические узоры. Закономерности в узорах. Симметрия. Фигуры, имеющие одну и несколько осей симметрии. Расположение деталей фигуры в исходной конструкции (треугольники, уголки). Части фигуры. Место заданной фигуры в конструкции. Расположение деталей. Выбор деталей в соответствии с заданным контуром конструкции. Поиск нескольких возможных вариантов решения. Составление и зарисовка фигур по собственному замыслу.

**3 класс**

**Раздел 1. «Числа. Арифметические действия. Величины». (60 ч.)**

Поиск нескольких решений. Восстановление примеров: поиск цифры, которая скрыта. Последовательное выполнение арифметических действий: отгадывание задуманных чисел.

Заполнение числовых кроссвордов (судоку, какуро и др.). Числа от 1 до 1000. Сложение и вычитание чисел в пределах 1000.

**Раздел 2. «Мир занимательных задач». (61 ч.)**

Старинные задачи. Логические задачи. Задачи на переливание. Составление аналогичных задач и заданий. Нестандартные задачи. Использование знаково- символических средств для моделирования ситуаций, описанных в задачах. Задачи, решаемые способом перебора. «Открытые» задачи и задания. Задачи и задания по проверке готовых решений, в том числе неверных.

**Раздел 3. «Геометрическая мозаика». (49 ч.)**

Разрезание и составление фигур. Деление заданной фигуры на равные по площади части. Поиск заданных фигур в фигурах сложной конфигурации. Решение задач, формирующих геометрическую наблюдательность. Распознавание (нахождение) окружности на орнаменте. Составление (вычерчивание) орнамента с использованием циркуля (по образцу, по собственному замыслу).

**4 класс**

**Раздел 1. «Числа. Арифметические действия. Величины». (60 ч.)**

Числа от 1 до 1000. Сложение и вычитание чисел в пределах 1000. Числа-великаны

(миллион и др.). Числовой палиндром: число, которое читается одинаково слева направо и справа налево. Поиск и чтение слов, связанных с математикой (в таблице, ходом шахматного коня и др.). Занимательные задания с римскими цифрами. Время. Единицы времени. Масса. Единицы массы. Литр.

### ***Раздел 2. «Мир занимательных задач». (61 ч.)***

Анализ и оценка готовых решений задачи, выбор верных решений. Задачи на доказательство, например, найти цифровое значение букв в условной записи: СМЕХ + ГРОМ = ГРЕМИ и др. Обоснование выполняемых и выполненных действий. Решение олимпиадных задач международного конкурса «Кенгуру». Воспроизведение способа решения задачи. Выбор наиболее эффективных способов решения.

### ***Раздел 3. «Геометрическая мозаика». (49 ч.)***

Объёмные фигуры: цилиндр, конус, пирамида, шар, куб. Моделирование из проволоки. Создание объёмных фигур из развёрток: цилиндр, призма шестиугольная, призма треугольная, куб, конус, четырёхугольная пирамида, октаэдр, параллелепипед, усечённый конус, усечённая пирамида, пятиугольная пирамида, икосаэдр (по выбору учащихся).

## **3. Планируемые результаты освоения учебного предмета, учебного курса (в том числе внеурочной деятельности), учебного модуля**

Программа обеспечивает достижение выпускниками начальной школы следующих личностных, метапредметных и предметных результатов:

### ***Личностные результаты***

Личностные результаты изучения курса характеризуют готовность обучающихся руководствоваться традиционными российскими социокультурными и духовно-нравственными ценностями, принятыми в обществе правилами и нормами поведения и должны отражать приобретение первоначального опыта деятельности обучающихся в части:

#### ***Гражданско-патриотического воспитания:***

– первоначальные представления о человеке как члене общества, о правах и ответственности, уважении и достоинстве человека, о нравственно-этических нормах поведения и правилах межличностных отношений.

#### ***Духовно-нравственного воспитания:***

– проявление культуры общения, уважительного отношения к людям, их взглядам, признанию их индивидуальности;

– принятие существующих в обществе нравственно-этических норм поведения и правил межличностных отношений, которые строятся на проявлении гуманизма, сопереживания, уважения и доброжелательности.

#### ***Эстетического воспитания:***

– использование полученных знаний в продуктивной и преобразующей деятельности, в разных видах художественной деятельности.

***Физического воспитания, формирования культуры здоровья и эмоционального благополучия:***

– соблюдение правил организации здорового и безопасного (для себя и других людей) образа жизни; выполнение правил безопасного поведения в окружающей среде (в том числе информационной);

– бережное отношение к физическому и психическому здоровью.

#### ***Трудового воспитания:***

– осознание ценности трудовой деятельности в жизни человека и общества, ответственное потребление и бережное отношение к результатам труда, навыки участия в различных видах трудовой деятельности, интерес к различным профессиям.

#### ***Экологического воспитания:***

- проявление бережного отношения к природе;
- неприятие действий, приносящих вред природе.

**Ценности научного познания:**

- формирование первоначальных представлений о научной картине мира;
- осознание ценности познания, проявление познавательного интереса, активности, инициативности, любознательности и самостоятельности в обогащении своих знаний, в том числе с использованием различных информационных средств.

**Метапредметные результаты**

- Способность принимать и сохранять цели и задачи учебной деятельности, находить средства и способы её осуществления.
- Овладение способами выполнения заданий творческого и поискового характера.
- Умения планировать, контролировать и оценивать учебные действия в соответствии с поставленной задачей и условиями её выполнения, определять наиболее эффективные способы достижения результата.
- Способность использовать знаково-символические средства представления информации для создания моделей изучаемых объектов и процессов, схем решения учебно-познавательных и практических задач.
- Использование речевых средств и средств информационных и коммуникационных технологий для решения коммуникативных и познавательных задач.
- Использование различных способов поиска (в справочных источниках и открытом учебном информационном пространстве Интернета), сбора, обработки, анализа, организации и передачи информации в соответствии с коммуникативными и познавательными задачами и технологиями учебного предмета, в том числе умение вводить текст с помощью клавиатуры компьютера, фиксировать (записывать) результаты поиска и анализировать изображения, звуки, готовить своё выступление и выступать с аудио-, видео- и графическим сопровождением.
- Овладение логическими действиями сравнения, анализа, синтеза, обобщения, классификации по родовидовым признакам, установления аналогий и причинно-следственных связей, построения рассуждений, отнесения к известным понятиям.
- Готовность слушать собеседника и вести диалог; готовность признать возможность существования различных точек зрения и права каждого иметь свою; излагать своё мнение и аргументировать свою точку зрения.
- Овладение начальными сведениями о сущности и особенностях объектов и процессов в соответствии с содержанием учебных предметов.
- Овладение базовыми предметными и межпредметными понятиями, отражающими существенные связи и отношения между объектами и процессами.

**Личностные и универсальные учебные действия.**

**1 год обучения.**

**Личностные:** сформированность у детей любознательности, интереса к учению.

**Регулятивные:** определение цели учебной деятельности с помощью учителя, поиск средств и пути их осуществления.

**Познавательные:** умение определять, какая нужна информация; отбор необходимых источников: книги, словари, справочная литература, электронные носители; отбор, классификация полученной информации.

**Коммуникативные:** организация взаимодействия в группе, умение договариваться друг с другом; распределять роли.

**2 год обучения.**

**Личностные:** уважение чужого мнения, определение своей позиции; стремления к творческому решению познавательной задачи.

**Регулятивные:** определение цели учебной деятельности самостоятельно, поиск средств и пути их осуществления; умение обнаруживать и формулировать учебную проблему, выбирать тему проекта.

**Познавательные:** умение отбирать и классифицировать полученную информацию, устанавливать аналогии и причинно-следственные связи; выстраивать логические цепочки суждений.

**Коммуникативные:** умение прогнозировать последствия коллективно принимаемых решений; уметь оформлять свои мысли в устной и письменной речи в соответствии с ситуацией.

### 3 год обучения.

**Личностные:** стремление к творческому решению познавательной задачи, сформированность желания участвовать в интеллектуальных викторинах и конкурсах.

**Регулятивные:** умение выбирать тему проекта; составлять план выполнения задач, решение проблем творческого характера; выполнение проекта вместе с учителем.

**Познавательные:** умение анализировать полученную информацию, устанавливать аналогии и причинно-следственные связи; выстраивать логические цепочки суждений; оформление и представление полученной информации.

**Коммуникативные:** умение отстаивать свою точку зрения, умело аргументируя позицию, подтверждать аргументы фактами; при необходимости корректировать свою точку зрения, учитывая другие аргументации.

### 4 год обучения.

**Личностные:** стремление к творческому решению познавательной задачи, заинтересованность в приобретении и расширении знаний и способов действий.

**Регулятивные:** умение выбирать тему проекта; составлять план выполнения задач, решение проблем творческого характера; выполнение проекта самостоятельно; работа по плану, проверка своих действий, при необходимости исправление ошибок; использование основных и дополнительных средств; оценка результативности проекта: успехов и допущенных ошибок.

**Познавательные:** умение анализировать полученную информацию, устанавливать аналогии и причинно-следственные связи; выстраивать логические цепочки суждений; оформление и представление полученной информации.

**Коммуникативные:** умение отстаивать свою точку зрения, умело аргументируя позицию, подтверждать аргументы фактами; при необходимости корректировать свою точку зрения, учитывая другие аргументации.

## 4. Тематическое планирование с указанием количества академических часов, отводимых на освоение каждой темы, возможности использования по этой теме ЭОР и ЦОР

### 1 класс

№ п/п	Тема/раздел	Количество академических часов, отводимых на освоение темы	Электронные (цифровые) учебно-методические материалы	Форма реализации воспитательного потенциала темы	Форма проведения занятий
1.	Числа. Арифметические действия. Величины.	45	<a href="http://www.vneuroka.ru/mathematics.php">http://www.vneuroka.ru/mathematics.php</a> <a href="http://uchitel.edu54.ru/node/16047?page=1">http://uchitel.edu54.ru/node/16047?page=1</a>	Использование воспитательных возможностей содержания темы через	Беседы, диагностика

				подбор соответствующих заданий	
2.	<b>Мир занимательных задач.</b>	48	<a href="http://school-collection.edu.ru/catalog/pupil/?subject=25">http://school-collection.edu.ru/catalog/pupil/?subject=25</a> <a href="http://4stupeni.ru/stady">http://4stupeni.ru/stady</a> <a href="http://www.develop-kinder.com">http://www.develop-kinder.com</a>	Включение в урок игровых процедур для поддержания мотивации обучающихся к получению знаний  Применение групповой работы или работы в парах, которые учат обучающихся командной работе и взаимодействию с другими обучающимися	Беседы, интеллектуальные игры, викторины
3.	<b>Геометрическая мозаика.</b>	39	<a href="http://www.develop-kinder.com">http://www.develop-kinder.com</a> <a href="http://www.vneuroka.ru/mathematics.php">http://www.vneuroka.ru/mathematics.php</a> <a href="http://uchitel.edu54.ru/node/16047?page=1">http://uchitel.edu54.ru/node/16047?page=1</a>	Включение в урок игровых процедур для поддержания мотивации обучающихся к получению знаний	Беседы, интеллектуальные игры, викторины, творческие работы

### 2 класс

№ п/п	Тема/раздел	Количество академических часов, отводимых на освоение темы	Электронные (цифровые) учебно-методические материалы	Форма реализации воспитательного потенциала темы	Форма проведения занятий
1.	<b>Числа. Арифметические действия. Величины.</b>	60	<a href="http://www.vneuroka.ru/mathematics.php">http://www.vneuroka.ru/mathematics.php</a> <a href="http://uchitel.edu54.ru/node/16047?page=1">http://uchitel.edu54.ru/node/16047?page=1</a>	Использование воспитательных возможностей содержания темы через подбор соответствующую	Беседы, диагностика

				щих заданий	
2.	<b>Мир занимательных задач.</b>	61	<a href="http://puzzle-ru.blogspot.com">http://puzzle-ru.blogspot.com</a> <a href="http://school-collection.edu.ru/catalog/pupil/?subject=25">http://school-collection.edu.ru/catalog/pupil/?subject=25</a> <a href="http://4stupeni.ru/stady">http://4stupeni.ru/stady</a> <a href="http://www.develop-kinder.com">http://www.develop-kinder.com</a>	Включение в урок игровых процедур для поддержания мотивации обучающихся к получению знаний Применение групповой работы или работы в парах, которые учат обучающихся командной работе и взаимодействию с другими обучающимися	Беседы, интеллектуальные игры, викторины
3.	<b>Геометрическая мозаика</b>	49	<a href="http://www.develop-kinder.com">http://www.develop-kinder.com</a> <a href="http://www.vneuroka.ru/mathematics.php">http://www.vneuroka.ru/mathematics.php</a> <a href="http://uchitel.edu54.ru/node/16047?page=1">http://uchitel.edu54.ru/node/16047?page=1</a>	Включение в урок игровых процедур для поддержания мотивации обучающихся к получению знаний	Беседы, интеллектуальные игры, викторины, творческие работы

### 3 класс

№ п/п	Тема/раздел	Количество академических часов, отводимых на освоение темы	Электронные (цифровые) учебно-методические материалы	Форма реализации воспитательного потенциала темы	Форма проведения занятий
1.	<b>Числа. Арифметические действия. Величины.</b>	60	<a href="http://www.vneuroka.ru/mathematics.php">http://www.vneuroka.ru/mathematics.php</a> <a href="http://uchitel.edu54.ru/node/16047?page=1">http://uchitel.edu54.ru/node/16047?page=1</a>	Использование воспитательных возможностей содержания темы через подбор соответствующих заданий	Беседы, диагностика
2.	<b>Мир занимательных</b>	61	<a href="http://konkurs-kenguru.ru">http://konkurs-kenguru.ru</a> <a href="http://puzzle-ru.blogspot.com">http://puzzle-ru.blogspot.com</a>	Включение в урок игровых	Беседы, интеллектуальные

	<b>ых задач.</b>		<a href="http://school-collection.edu.ru/catalog/pupil/?subject=25">http://school-collection.edu.ru/catalog/pupil/?subject=25</a>	процедур для поддержания мотивации обучающихся к получению знаний Применение групповой работы или работы в парах, которые учат обучающихся командной работе и взаимодействию с другими обучающимися	ные игры, викторины, конкурсы
3.	<b>Геометрическая мозаика</b>	49	<a href="http://www.develop-kinder.com">http://www.develop-kinder.com</a> <a href="http://www.vneuroka.ru/mathematics.php">http://www.vneuroka.ru/mathematics.php</a> <a href="http://uchitel.edu54.ru/node/16047?page=1">http://uchitel.edu54.ru/node/16047?page=1</a>	Включение в урок игровых процедур для поддержания мотивации обучающихся к получению знаний	Беседы, интеллектуальные игры, викторины, творческие работы

#### 4 класс

№ п/п	Тема/раздел	Количество академических часов, отводимых на освоение темы	Электронные (цифровые) учебно-методические материалы	Форма реализации воспитательного потенциала темы	Форма проведения занятий
1.	<b>Числа. Арифметические действия. Величины.</b>	60	<a href="http://www.vneuroka.ru/mathematics.php">http://www.vneuroka.ru/mathematics.php</a> <a href="http://uchitel.edu54.ru/node/16047?page=1">http://uchitel.edu54.ru/node/16047?page=1</a>	Использование воспитательных возможностей содержания темы через подбор соответствующих заданий	Беседы, диагностика
2.	<b>Мир занимательных задач.</b>	61	<a href="http://konkurs-kenguru.ru">http://konkurs-kenguru.ru</a> <a href="http://puzzle-ru.blogspot.com">http://puzzle-ru.blogspot.com</a> <a href="http://school-collection.edu.ru/catalog/pupil/?subject=25">http://school-collection.edu.ru/catalog/pupil/?subject=25</a>	Включение в урок игровых процедур для поддержания мотивации	Беседы, интеллектуальные игры, викторины, конкурсы

				<p>обучающихся к получению знаний</p> <p>Применение групповой работы или работы в парах, которые учат обучающихся командной работе и взаимодействию с другими обучающимися</p>	
3.	<b>Геометрическая мозаика</b>	49	<p><a href="http://www.develop-kinder.com">http://www.develop-kinder.com</a></p> <p><a href="http://www.vneuroka.ru/mathematics.php">http://www.vneuroka.ru/mathematics.php</a></p> <p><a href="http://uchitel.edu54.ru/node/16047?page=1">http://uchitel.edu54.ru/node/16047?page=1</a></p>	<p>Включение в урок игровых процедур для поддержания мотивации обучающихся к получению знаний</p>	<p>Беседы, интеллектуальные игры, викторины, творческие работы</p>



## **2.1.27 Я – КУРЯНИН**

### **1. Пояснительная записка**

Актуальность курса внеурочной деятельности «Я - курянин» обусловлена необходимостью формирования российской гражданской идентичности, патриотизма, приобщения обучающихся к исторической памяти многих поколений россиян. Программа ориентирована на расширение и дополнение знаний, получаемых обучающимися в ходе изучения учебного предмета «Окружающий мир», призвана обеспечить целостное и эмоционально окрашенное восприятие истории и современного развития родного края и малой родины.

В ФОП НОО с целью расширения знаний обучающихся об истории родного края, формирования умения работать с разными источниками информации, развития познавательной активности и интереса к истории, культуре родного края, воспитания чувства патриотизма, любви к «малой родине» рекомендован курс краеведения «История родного края» (п. 171.7.1.1.). Курс внеурочной деятельности «Я – курянин» обеспечивает достижение этой цели на основе использования богатого культурно-исторического наследия Курского края.

Изучение краеведения в начальной школе является одним из основных источников обогащения обучающихся знаниями о малой родине, играет существенную роль в нравственном, гражданско-патриотическом, эстетическом, трудовом воспитании, является связующим звеном между учебной и воспитательной деятельностью школы.

**Цель курса внеурочной деятельности «Я – курянин»:** курс имеет историко-просветительскую цель, ориентирован на духовно-нравственное и социокультурное развитие юных курян, их гражданское становление с учётом потребностей и возможностей каждого обучающегося, стремления к самореализации, воспитание патриота своей Родины, знающего и любящего свой край, город, село (его традиции, памятники природы, истории и культуры) и желающего принять активное участие в его развитии.

#### **Основные задачи курса внеурочной деятельности «Я – курянин»**

- формировать у обучающихся чувство принадлежности к богатейшему общероссийскому культурно-историческому пространству, уважение к культурным достижениям и лучшим традициям (боевым, трудовым, художественным, нравственным и др.) народов России и края;
- формировать у обучающихся представления о природе, истории, культуре, Курской области, обычаях и традициях земляков, современной жизни курского края;
- формировать интерес и личностно-ценностное отношение к историческому наследию своей малой родины, ее истории, культуре, историческим и культурным ценностям;
- способствовать осознанию обучающимися своей социальной идентичности одновременно как граждан России и жителей своего края, развивать способность и готовность к использованию краеведческих знаний и умений в повседневной жизни;
- воспитывать уважительное отношение к окружающим людям, общепринятые нормы поведения в общественных местах, в кругу знакомых и близких;

- пробудить деятельную любовь к малой родине, видение своего места в решении местных проблем сегодня и тех вопросов, которые будут стоять перед краем в будущем;
  - укрепить семейные связи посредством изучения истории края через семейные архивы, беседы, совместное чтение краеведческой литературы, семейные экскурсии, совместную деятельность;
  - совершенствовать навыки общения со сверстниками и коммуникативные умения в разновозрастной школьной среде;
  - повысить общую культуру обучающихся, углубить их интерес к познавательной и проектно-исследовательской деятельности с учетом их возрастных и индивидуальных особенностей;
  - развивать умения поисковой, исследовательской, аналитической работы на основе широкого круга источников и в первую очередь – на региональном материале;
  - развивать навыки совместной деятельности со сверстниками, качества, обеспечивающие успешность участия в командной работе;
  - формировать культуру поведения в информационной среде.
- На изучение курса в 1-х классах отводится 2 часа в неделю, всего 68 часов.  
Программа разработана на 1 год.

## **2. Содержание учебного предмета, учебного курса (в том числе внеурочной деятельности), учебного модуля**

### **Первые шаги курского краеведа**

#### **Введение. Курский край от А до Я. (2 ч.)**

Родина. Малая родина. Для чего нужно изучать краеведение.

#### **Модуль 1. Я изучаю родной край. (14 ч.)**

Я и мое имя. Я и моя семья. Моя родословная. Генеалогическое древо. Я и мой дом. Я и моя школа. Мой учитель. Я и моя родная улица. Я и мой любимый город (поселок, село). Земляки.

#### **Модуль 2. Быт и занятия курян. (10 ч.)**

Город Курск – город-крепость. Как жили наши предки. Быт курян в древности. Жилище древних курян. Одежда: женский и мужской костюм. Занятия курян в прошлом. Современный город Курск.

#### **Модуль 3. Символы курского края (22 ч.)**

Государственные символы Курска: герб, флаг, гимн. Символы курского края: курский соловей; козлянская игрушка; Стрелецкая степь; Коренная пустынь. Знаменитые земляки: Надежда Плевицкая, Серафим Саровский, Аркадий Гайдар. Курск – город-памятник. Памятники малой родины.

#### **Модуль 4. Куряне – опытные воины. (18 ч.)**

Курск в годы Великой Отечественной войны. Понятие «патриот». Дети войны. Музей «Юные защитники Родины». Пионеры-герои. Стасик Меркулов. Освобождение Курска. День Победы. Георгиевская ленточка. Вечный огонь. Никто не забыт, ничто не забыто. Курск – «Город воинской славы». Курск – город будущего.

## **3. Планируемые результаты освоения учебного предмета, учебного курса (в том числе внеурочной деятельности), учебного модуля**

Освоение программы курса внеурочной деятельности «Я – курянин» направлено на достижение обучающимися следующих личностных, метапредметных и предметных образовательных результатов.

В результате изучения курса планируется достижение следующих **личностных результатов**, которые отражают готовность обучающихся руководствоваться ценностями и приобретение первоначального опыта деятельности на их основе.

- воспитание российской гражданской идентичности: патриотизма, уважения к Отечеству, прошлому и настоящему многонационального народа России; осознание своей этнической принадлежности, знание истории, языка, культуры своего народа, своего края, основ культурного наследия народов России и человечества; усвоение гуманистических, демократических и традиционных ценностей многонационального российского общества; воспитание чувства ответственности и долга перед Родиной;

- формирование духовно-нравственных качеств, приобретение знаний о принятых в обществе нормах отношения к памятникам культуры, к людям, к окружающему миру;

- развитие морального сознания и компетентности в решении моральных проблем на основе личного выбора, формирование нравственных чувств и нравственного поведения, осознанного и ответственного отношения к собственным поступкам;

- формирование целостного мировоззрения, соответствующего современному уровню развития науки и общественной практики, учитывающего социальное, культурное, языковое, духовное многообразие современного мира;

- формирование осознанного, уважительного и доброжелательного отношения к другому человеку, его мнению, мировоззрению, культуре, языку, вере, гражданской позиции, к истории, культуре, религии, традициям, языкам, ценностям народов России и народов мира; готовности и способности вести диалог с другими людьми и достигать в нём взаимопонимания;

- освоение социальных норм, правил поведения, ролей и форм социальной жизни в группах и сообществах, включая взрослые и социальные сообщества; участие в школьном самоуправлении и общественной жизни в пределах возрастных компетенций с учётом региональных, этнокультурных, социальных и экономических особенностей;

- формирование ценности здорового и безопасного образа жизни; усвоение правил индивидуального и коллективного безопасного поведения в чрезвычайных ситуациях, угрожающих жизни и здоровью людей, правил поведения на транспорте и на дорогах;

- формирование основ экологической культуры, соответствующей современному уровню экологического мышления, развитие опыта экологически ориентированной рефлексивно-оценочной и практической деятельности в жизненных ситуациях;

- осознание значения семьи в жизни человека и общества, принятие ценности семейной жизни, уважительное и заботливое отношение к членам своей семьи;

- формирование коммуникативной компетентности в общении и сотрудничестве со сверстниками, взрослыми в процессе образовательной, творческой деятельности.

- развитие эстетического сознания через освоение художественного наследия народов России и мира, творческой деятельности эстетического характера.

**Метапредметные результаты** освоения программы курса внеурочной деятельности «Я – курянин» отражают овладение:

- *универсальными учебными познавательными действиями*

1) базовые логические действия:

сравнивать объекты, устанавливать основания для сравнения, устанавливать аналогии;

объединять части объекта (объекты) по определенному признаку;

определять существенный признак для классификации, классифицировать предложенные объекты;

устанавливать причинно-следственные связи в ситуациях, поддающихся непосредственному наблюдению или знакомых по опыту, делать выводы;

2) базовые исследовательские действия:

с помощью взрослого формулировать цель, планировать изменения объекта, ситуации;

проводить по предложенному плану опыт, несложное исследование по установлению

особенностей объекта изучения и связей между объектами (часть - целое, причина - следствие);  
формулировать выводы и подкреплять их доказательствами на основе результатов проведенного наблюдения (опыта, измерения, классификации, сравнения, исследования);

3) работа с информацией:

выбирать источник получения информации, использовать различные справочные издания (словари, энциклопедии т. д.) и литературу о курском крае, достопримечательностях, людях с целью поиска и извлечения познавательной информации;

осуществлять расширенный поиск информации с использованием ресурсов домашней и школьной библиотек;

согласно заданному алгоритму находить в предложенном источнике информацию, представленную в явном виде;

соблюдать с помощью взрослых (педагогических работников, родителей (законных представителей) несовершеннолетних обучающихся) правила информационной безопасности при поиске информации в сети Интернет;

анализировать и создавать текстовую, видео, графическую, звуковую, информацию в соответствии с задачей;

- *универсальными учебными коммуникативными действиями:*

1) общение:

воспринимать и формулировать суждения, выражать эмоции в соответствии с целями и условиями общения в знакомой среде;

проявлять уважительное отношение к собеседнику, соблюдать правила ведения диалога и дискуссии;

признавать возможность существования разных точек зрения;

корректно и аргументированно высказывать свое мнение;

строить речевое высказывание в соответствии с поставленной задачей, описывать достопримечательности родного края;

готовить небольшие публичные выступления;

подбирать иллюстративный материал (рисунки, фото, плакаты) к тексту выступления;

2) совместная деятельность:

формулировать краткосрочные и долгосрочные цели (индивидуальные с учетом участия в коллективных задачах) в стандартной (типовой) ситуации на основе предложенного формата планирования, распределения промежуточных шагов и сроков;

принимать цель совместной деятельности, коллективно строить действия по ее достижению: распределять роли, договариваться, обсуждать процесс и результат совместной работы;

проявлять готовность руководить, выполнять поручения, подчиняться;

ответственно выполнять свою часть работы, оценивать свой вклад в общий результат;

выполнять совместные проектные задания с опорой на предложенные образцы;

- *универсальными учебными регулятивными действиями:*

1) самоорганизация:

планировать действия по решению учебной задачи для получения результата;

выстраивать последовательность выбранных действий;

2) самоконтроль:

устанавливать причины успеха/неудач деятельности;

корректировать свои действия для преодоления ошибок.

Занятия в рамках внеурочной деятельности вносят вклад в достижение следующих **предметных результатов** по учебному предмету «Окружающий мир», «Литературное чтение»:

- проявлять уважение к семейным ценностям и традициям, традициям своего народа и других народов, государственным символам Курской области;

- показывать на физической карте изученные крупные географические объекты Курской

области;

- показывать на исторической карте места изученных исторических событий, находить место изученных событий на "ленте времени";
- соотносить изученные исторические события и исторических деятелей, прославивших курский край;
- рассказывать о наиболее важных событиях истории, наиболее известных исторических деятелях разных периодов, достопримечательностях родного края;
- описывать на основе предложенного плана изученные объекты, выделяя их существенные признаки, в том числе государственную символику своего региона;
- находить в произведениях курских авторов отражение нравственных ценностей, фактов бытовой и духовной культуры;
- демонстрировать интерес и положительную мотивацию к систематическому чтению и слушанию художественной литературы и произведений устного народного творчества курского края;
- приводить примеры произведений курских писателей и поэтов;
- составлять краткий отзыв о прочитанном тексте по заданному алгоритму;
- распознавать изученные объекты и явления живой и неживой природы по их описанию, рисункам и фотографиям, различать их в окружающем мире;
- называть наиболее значимые природные объекты Курской области;
- называть экологические проблемы региона и определять пути их решения;
- создавать по заданному плану собственные развернутые высказывания о природе и общественном развитии курского края;
- соблюдать правила безопасного поведения при использовании объектов транспортной инфраструктуры населенного пункта, в театрах, кинотеатрах, торговых центрах, парках и зонах отдыха, учреждениях культуры (музеях, библиотеках и других);
- использовать в соответствии с учебной задачей аппарат издания (обложка, оглавление, аннотация, иллюстрация, предисловие, приложение, сноски, примечания), в том числе электронного учебного пособия;
- осуществлять безопасный поиск образовательных ресурсов и верифицированной информации в информационно-телекоммуникационной сети "Интернет";
- выбирать источники для самостоятельного изучения с учетом рекомендательного списка, рассказывать о прочитанном;
- соблюдать правила безопасного для здоровья использования электронных образовательных и информационных ресурсов.

**4. Тематическое планирование с указанием количества академических часов, отводимых на освоение каждой темы, возможности использования по этой теме ЭОР и ЦОР**

№ п/п	Тема/раздел	Количество академических часов, отводимых на освоение темы	Электронные (цифровые) учебно-методические материалы	Форма реализации воспитательного потенциала темы	Форма проведения занятий
1.	<b>Введение. Курский край от</b>	<b>2 ч.</b>	<a href="https://ikur.kiro46.ru/">https://ikur.kiro46.ru/</a>	Налаживание позитивных межличностных	Беседа

	<b>А до Я.</b>			отношений в классе.	
2.	<b>Модуль 1. Я изучаю родной край.</b>	<b>14 ч.</b>	<a href="https://ikur.kiro46.ru/">https://ikur.kiro46.ru/</a>	Применение групповой работы или работы в парах, которые учат обучающихся командной работе и взаимодействию с другими обучающимися.	Беседа, конкурс, блиц – игра.
3.	<b>Модуль 2. Быт и занятия курян.</b>	<b>10 ч.</b>	<a href="https://ikur.kiro46.ru/">https://ikur.kiro46.ru/</a>	Привлечение внимания обучающихся к ценностному аспекту изучаемых на уроках явлений, использование воспитательных возможностей содержания учебного предмета.	Беседа, викторина, блиц – игра.
4.	<b>Модуль 3. Символы курского края</b>	<b>22 ч.</b>	<a href="https://ikur.kiro46.ru/">https://ikur.kiro46.ru/</a>	Привлечение внимания через демонстрацию обучающимся примеров ответственного, гражданского поведения, проявления человеколюбия и добросердечности	Виртуальная экскурсия, беседа, игра.
5.	<b>Модуль 4. Куряне – опытные воины. (18 ч.)</b>	<b>18 ч.</b>	<a href="https://ikur.kiro46.ru/">https://ikur.kiro46.ru/</a>	Налаживание позитивных межличностных отношений в классе, помогает установлению доброжелательной атмосферы во время урока.	Викторина, беседа.

	<b>Итоговое повторение</b>	<b>2</b>			
<b>Итого</b>		<b>68ч.</b>			

## 2.2. ПРОГРАММА ФОРМИРОВАНИЯ УНИВЕРСАЛЬНЫХ УЧЕБНЫХ ДЕЙСТВИЙ

В соответствии с ФГОС НОО программа формирования универсальных (обобщённых) учебных действий (далее - УУД) имеет следующую структуру:

описание взаимосвязи универсальных учебных действий с содержанием учебных предметов;

характеристика познавательных, коммуникативных и регулятивных универсальных учебных действий.

Цель развития обучающихся на уровне начального общего образования реализуется через установление связи и взаимодействия между освоением предметного содержания обучения и достижениями обучающегося в области метапредметных результатов. Это взаимодействие проявляется в следующем:

предметные знания, умения и способы деятельности являются содержательной основой становления УУД;

развивающиеся УУД обеспечивают протекание учебного процесса как активной инициативной поисково-исследовательской деятельности на основе применения различных интеллектуальных процессов, прежде всего теоретического мышления, связной речи и воображения, в том числе в условиях дистанционного обучения (в условиях неконтактного информационного взаимодействия с субъектами образовательного процесса);

под влиянием УУД складывается новый стиль познавательной деятельности: универсальность как качественная характеристика любого учебного действия и составляющих его операций, что позволяет обучающемуся использовать освоенные способы действий на любом предметном содержании, в том числе представленного в виде экранных (виртуальных) моделей изучаемых объектов, сюжетов, процессов, что положительно отражается на качестве изучения учебных предметов;

построение учебного процесса с учётом реализации цели формирования УУД способствует снижению доли репродуктивного обучения, создающего риски, которые нарушают успешность развития обучающегося и формирует способности к вариативному восприятию предметного содержания в условиях реального и виртуального представления экранных (виртуальных) моделей изучаемых объектов, сюжетов, процессов.

Познавательные УУД отражают совокупность операций, участвующих в учебно-познавательной деятельности обучающихся и включают:

методы познания окружающего мира, в том числе представленного (на экране) в виде виртуального отображения реальной действительности (наблюдение, элементарные опыты и эксперименты; измерения и другие);

базовые логические и базовые исследовательские операции (сравнение, анализ, обобщение, классификация, сериация, выдвижение предположений, проведение опыта, мини-исследования и другие);

работа с информацией, представленной в разном виде и формах, в том числе графических таблицы, диаграммы, инфограммы, схемы), аудио- и видеоформатах (возможно на экране).

Познавательные УУД становятся предпосылкой формирования способности обучающегося к самообразованию и саморазвитию.

Коммуникативные УУД являются основанием для формирования готовности обучающегося к информационному взаимодействию с окружающим миром: средой обитания, членами многонационального поликультурного общества разного возраста, представителями разных социальных групп, в том числе представленного (на экране) в виде виртуального отображения реальной действительности, и даже с самим собой.

Коммуникативные УУД целесообразно формировать, используя цифровую образовательную среду класса, образовательной организации.



Коммуникативные УУД характеризуются четырьмя группами учебных операций, обеспечивающих:

смысловое чтение текстов разных жанров, типов, назначений; аналитическую текстовую деятельность с ними;

успешное участие обучающегося в диалогическом взаимодействии с субъектами образовательных отношений (знание и соблюдение правил учебного диалога), в том числе в условиях использования технологий неконтактного информационного взаимодействия;

успешную продуктивно-творческую деятельность (самостоятельное создание текстов разного типа - описания, рассуждения, повествования), создание и видоизменение экранных (виртуальных) объектов учебного, художественного, бытового назначения (самостоятельный поиск, реконструкция, динамическое представление);

результативное взаимодействие с участниками совместной деятельности (высказывание собственного мнения, учёт суждений других собеседников, умение договариваться, уступать, вырабатывать общую точку зрения), в том числе в условиях использования технологий неконтактного информационного взаимодействия.

Регулятивные УУД отражают совокупность учебных операций, обеспечивающих становление рефлексивных качеств обучающегося (на уровне начального общего образования их формирование осуществляется на пропедевтическом уровне).

Выделяются шесть групп операций:

принимать и удерживать учебную задачу; планировать её решение;

контролировать полученный результат деятельности;

контролировать процесс деятельности, его соответствие выбранному способу;

предвидеть (прогнозировать) трудности и ошибки при решении данной учебной задачи;

корректировать при необходимости процесс деятельности.

Важной составляющей регулятивных УУД являются операции, определяющие способность обучающегося к волевым усилиям в процессе коллективной и (или) совместной деятельности, к мирному самостоятельному предупреждению и преодолению конфликтов, в том числе в условиях использования технологий неконтактного информационного взаимодействия.

В федеральных рабочих программах учебных предметов требования и планируемые результаты совместной деятельности выделены в специальный раздел, что позволяет учителю осознать, что способность к результативной совместной деятельности строится на двух феноменах, участие которых обеспечивает её успешность:

знание и применение коммуникативных форм взаимодействия (договариваться, рассуждать, находить компромиссные решения), в том числе в условиях использования технологий неконтактного информационного взаимодействия;

волевые регулятивные умения (подчиняться, уступать, объективно оценивать вклад свой и других в результат общего труда и другие).

Механизмом конструирования образовательного процесса являются следующие методические позиции.

Педагогический работник проводит анализ содержания учебного предмета с точки зрения УУД и устанавливает те содержательные линии, которые в особой мере способствуют формированию разных метапредметных результатов. На уроке по каждому учебному предмету предусматривается включение заданий, выполнение которых требует применения определённого познавательного, коммуникативного или регулятивного универсального действия. Соответствующий вклад в формирование УУД можно выделить в содержании каждого учебного предмета.

Таким образом, на первом этапе формирования УУД определяются приоритеты учебных предметов для формирования качества универсальности на данном предметном содержании.

На втором этапе подключаются другие учебные предметы, педагогический работник предлагает задания, требующие применения учебного действия или операций на разном

предметном содержании.

Третий этап характеризуется устойчивостью УУД, то есть использования его независимо от предметного содержания. У обучающегося начинает формироваться обобщённое видение учебного действия, он может охарактеризовать его, не ссылаясь на конкретное содержание. Например,

«наблюдать - значит...», «сравнение - это...», «контролировать - значит...» и другие.

Педагогический работник делает вывод о том, что универсальность (независимость от конкретного содержания) как свойство учебного действия сформировалась.

Педагогический работник использует виды деятельности, которые в особой мере провоцируют применение универсальных действий: поисковая, в том числе с использованием электронных образовательных и информационных ресурсов Интернета, исследовательская, творческая деятельность, в том числе с использованием экранных моделей изучаемых объектов или процессов, что позволяет отказаться от репродуктивного типа организации обучения, при котором главным методом обучения является образец, предъявляемый обучающимся в готовом виде. В этом случае задача обучающегося - запомнить образец и каждый раз вспоминать его при решении учебной задачи. В таких условиях изучения учебных предметов универсальные действия, требующие мыслительных операций, актуальных коммуникативных умений, планирования и контроля своей деятельности, не являются востребованными, так как использование готового образца опирается только на восприятие и память.

Поисковая и исследовательская деятельность развивают способность обучающегося к диалогу, обсуждению проблем, разрешению возникших противоречий в точках зрения. Поисковая и исследовательская деятельность может осуществляться с использованием информационных банков, содержащих различные экранные (виртуальные) объекты (учебного или игрового, бытового назначения), в том числе в условиях использования технологий неконтактного информационного взаимодействия.

Для формирования наблюдения как метода познания разных объектов действительности на уроках окружающего мира организуются наблюдения в естественных природных условиях. Наблюдения можно организовать в условиях экранного (виртуального) представления разных объектов, сюжетов, процессов, отображающих реальную действительность, которую невозможно предоставить обучающемуся в условиях образовательной организации (объекты природы, художественные визуализации, технологические процессы и другие).

Уроки литературного чтения позволяют проводить наблюдения текста, на которых строится аналитическая текстовая деятельность. Учебные диалоги, в том числе с представленным на экране виртуальным собеседником, дают возможность высказывать гипотезы, строить рассуждения, сравнивать доказательства, формулировать обобщения практически на любом предметном содержании.

Если эта работа проводится учителем систематически и на уроках по всем учебным предметам, то универсальность учебного действия формируется успешно и быстро.

Педагогический работник применяет систему заданий, формирующих операциональный состав учебного действия. Цель таких заданий - создание алгоритма решения учебной задачи, выбор соответствующего способа действия.

На первых этапах указанная работа организуется коллективно, выстраиваются пошаговые операции, постепенно обучающиеся учатся выполнять их самостоятельно. При этом очень важно соблюдать последовательность этапов формирования алгоритма: построение последовательности шагов на конкретном предметном содержании; проговаривание их во внешней речи; постепенный переход на новый уровень - построение способа действий на любом предметном содержании и с подключением внутренней речи.

При этом изменяется и процесс контроля:

от совместных действий с учителем обучающиеся переходят к самостоятельным аналитическим оценкам;

выполняющий задание осваивает два вида контроля - результата и процесса деятельности; развивается способность корректировать процесс выполнения задания, а также предвидеть возможные трудности и ошибки. При этом возможно реализовать автоматизацию контроля с диагностикой ошибок обучающегося и с соответствующей методической поддержкой исправления самим обучающимся своих ошибок.

Описанная технология обучения в рамках совместно-распределительной деятельности развивает способность обучающихся работать не только в типовых учебных ситуациях, но и в новых нестандартных ситуациях.

Сравнение как УУД состоит из следующих операций: нахождение различий сравниваемых предметов (объектов, явлений); определение их сходства, тождества, похожести; определение индивидуальности, специфических черт объекта. Для повышения мотивации обучения обучающемуся предлагается новый вид деятельности (возможный только в условиях экранного представления объектов, явлений) - выбирать (из информационного банка) экранные (виртуальные) модели изучаемых предметов (объектов, явлений) и видоизменять их таким образом, чтобы привести их к сходству или похожести с другими.

Классификация как УУД включает: анализ свойств объектов, которые подлежат классификации; сравнение выделенных свойств с целью их дифференциации на внешние (несущественные) и главные (существенные) свойства; выделение общих главных (существенных) признаков всех имеющихся объектов; разбиение объектов на группы (типы) по общему главному (существенному) признаку. Обучающемуся предлагается (в условиях экранного представления моделей объектов) большее их количество в отличие от реальных условий, для анализа свойств объектов, которые подлежат классификации (типизации), для сравнения выделенных свойств экранных (виртуальных) моделей изучаемых объектов с целью их дифференциации. При этом возможна фиксация деятельности обучающегося в электронном формате для рассмотрения учителем итогов работы.

Обобщение как УУД включает следующие операции: сравнение предметов (объектов, явлений, понятий) и выделение их общих признаков; анализ выделенных признаков и определение наиболее устойчивых (инвариантных) существенных признаков (свойств); игнорирование индивидуальных и (или) особенных свойств каждого предмета; сокращённая сжатая формулировка общего главного существенного признака всех анализируемых предметов. Обучающемуся предлагается (в условиях экранного представления моделей объектов) большее их количество в отличие от реальных условий, для сравнения предметов (объектов, явлений) и выделения их общих признаков. При этом возможна фиксация деятельности обучающегося в электронном формате для рассмотрения учителем итогов работы.

Систематическая работа обучающегося с заданиями, требующими применения одинаковых способов действий на различном предметном содержании, формирует у обучающихся чёткое представление об их универсальных свойствах, то есть возможность обобщённой характеристики сущности универсального действия.

Сформированность УУД у обучающихся определяется на этапе завершения ими освоения программы начального общего образования. Полученные результаты не подлежат балльной оценке, так как в соответствии с закономерностями контрольно-оценочной деятельности балльной оценкой (отметкой) оценивается результат, а не процесс деятельности. В задачу педагогического работника входит проанализировать вместе с обучающимся его достижения, ошибки и встретившиеся трудности.

В федеральных рабочих программах учебных предметов содержание метапредметных достижений обучения представлено в разделе «Содержание обучения», которое строится по классам. В каждом классе каждого учебного предмета представлен возможный вариант содержания всех групп УУД по каждому году обучения на уровне начального общего образования. В 1 и 2 классах определён пропедевтический уровень овладения У УД, и только к концу второго года обучения появляются признаки универсальности.

В федеральных рабочих программах учебных предметов содержание УУД представлено также в разделе «Планируемые результаты обучения». Познавательные УУД включают перечень базовых логических действий; базовых исследовательских действий; работу с информацией. Коммуникативные УУД включают перечень действий участника учебного диалога, действия, связанные со смысловым чтением и текстовой деятельностью, а также УУД, обеспечивающие монологические формы речи (описание, рассуждение, повествование). Регулятивные УУД включают перечень действий саморегуляции, самоконтроля и самооценки. Отдельный раздел «Совместная деятельность» интегрирует коммуникативные и регулятивные действия, необходимые для успешной совместной деятельности.

### **Значение сформированных универсальных учебных действий для успешного обучения и развития младшего школьника**

Создавая программу формирования УУД у обучающихся начальной школы, необходимо осознавать их значительное положительное влияние:

- 1) на успешное овладение младшими школьниками всеми учебными предметами;
- 2) на развитие психологических новообразований этого возраста, обеспечивающих становление способности к применению полученных знаний и к самообразованию обучающегося;
- 3) на расширение и углубление познавательных интересов обучающихся;
- 4) на успешное овладение младшими школьниками начальными навыками работы с развивающими сертифицированными обучающими и игровыми цифровыми ресурсами;
- 5) на успешное овладение младшими школьниками начальными сведениями об информационной безопасности при работе с обучающими и игровыми цифровыми ресурсами.

Всё это является предпосылками и показателями статуса обучающегося в начальной школе как субъекта учебной деятельности и образовательных отношений в современных условиях цифровой трансформации образования.

Реализация цели развития младших школьников как приоритетной для первого этапа школьного образования возможна, если устанавливается связь и взаимодействие между освоением предметного содержания обучения и достижениями обучающегося в области метапредметных результатов. Это взаимодействие проявляется в следующем:

- предметные знания, умения и способы деятельности являются содержательной основой становления УУД;
- развивающиеся УУД обеспечивают протекание учебного процесса как активной инициативной поисково-исследовательской деятельности на основе применения различных интеллектуальных процессов, прежде всего теоретического мышления, связной речи и воображения, в том числе в условиях дистанционного обучения (в условиях неконтактного информационного взаимодействия с субъектами образовательного процесса);
- под влиянием УУД складывается новый стиль познавательной деятельности: универсальность как качественная характеристика любого учебного действия и составляющих его операций позволяет обучающемуся использовать освоенные способы действий на любом предметном содержании, в том числе представленного в виде экранных (виртуальных) моделей изучаемых объектов, сюжетов, процессов, что положительно отражается на качестве изучения учебных предметов;
- построение учебного процесса с учётом реализации цели формирования УУД способствует снижению доли репродуктивного обучения, создающего риски, которые нарушают успешность развития обучающегося и формирует способности к вариативному восприятию предметного содержания в условиях реального и виртуального представления экранных (виртуальных) моделей изучаемых объектов, сюжетов, процессов.

Как известно, в ФГОС выделены три группы универсальных учебных действий как наиболее значимых феноменов психического развития обучающихся вообще и младшего школьника в частности: познавательные, коммуникативные и регулятивные УУД.

### **Характеристика универсальных учебных действий**

При создании образовательной организацией программы формирования УУД учитывается характеристика, которая даётся им во ФГОС НОО.

Познавательные универсальные учебные действия представляют совокупность операций, участвующих в учебно-познавательной деятельности. К ним относятся:

- методы познания окружающего мира, в том числе представленного (на экране) в виде виртуального отображения реальной действительности (наблюдение, элементарные опыты и эксперименты; измерения и др.);
- логические операции (сравнение, анализ, обобщение, классификация, сериация);
- работа с информацией, представленной в разном виде и формах, в том числе графических (таблицы, диаграммы, инфограммы, схемы), аудио- и видеоформатах (возможно на экране).

Познавательные универсальные учебные действия становятся предпосылкой формирования способности младшего школьника к самообразованию и саморазвитию.

**Коммуникативные** универсальные учебные действия являются основанием для формирования готовности младшего школьника к информационному взаимодействию с окружающим миром: средой обитания, членами многонационального поликультурного общества разного возраста, представителями разных социальных групп, в том числе представленного (на экране) в виде виртуального отображения реальной действительности, и даже с самим собой. Коммуникативные универсальные учебные действия целесообразно формировать в цифровой образовательной среде класса, школы. В соответствии с ФГОС НОО коммуникативные УУД характеризуются четырьмя группами учебных операций, обеспечивающих:

- смысловое чтение текстов разных жанров, типов, назначений; аналитическую текстовую деятельность с ними;
- успешное участие обучающегося в диалогическом взаимодействии с субъектами образовательных отношений (знание и соблюдение правил учебного диалога), в том числе в условиях использования технологий неконтактного информационного взаимодействия;
- успешную продуктивно-творческую деятельность (самостоятельное создание текстов разного типа — описания, рассуждения, повествования), создание и видоизменение экранных (виртуальных) объектов учебного, художественного, бытового назначения (самостоятельный поиск, реконструкция, динамическое представление);
- результативное взаимодействие с участниками совместной деятельности (высказывание собственного мнения, учёт суждений других собеседников, умение договариваться, уступать, вырабатывать общую точку зрения), в том числе в условиях использования технологий неконтактного информационного взаимодействия.

**Регулятивные** универсальные учебные действия есть совокупность учебных операций, обеспечивающих становление рефлексивных качеств субъекта учебной деятельности (в начальной школе их формирование осуществляется на пропедевтическом уровне). В соответствии с ФГОС НОО выделяются шесть групп операций:

- принимать и удерживать учебную задачу;
- планировать её решение;
- контролировать полученный результат деятельности;
- контролировать процесс деятельности, его соответствие выбранному способу;
- предвидеть (прогнозировать) трудности и ошибки при решении данной учебной задачи;
- корректировать при необходимости процесс деятельности. Важной составляющей

регулятивных универсальных действий являются операции, определяющие способность обучающегося к волевым усилиям в процессе коллективной/ совместной деятельности, к мирному самостоятельному предупреждению и преодолению конфликтов, в том числе в условиях использования технологий неконтактного информационного взаимодействия.

В примерных рабочих программах требования и планируемые результаты совместной деятельности выделены в специальный раздел. Это сделано для осознания учителем того, что способность к результативной совместной деятельности строится на двух феноменах, участие которых обеспечивает её успешность:

- 1) знание и применение коммуникативных форм взаимодействия (договариваться, рассуждать, находить компромиссные решения), в том числе в условиях использования технологий неконтактного информационного взаимодействия;
- 2) волевые регулятивные умения (подчиняться, уступать, объективно оценивать вклад свой и других в результат общего труда и др.).

### **Характеристика результатов формирования УУД на разных этапах обучения**

В ФГОС начального общего образования содержится характеристика личностных, регулятивных, познавательных, коммуникативных универсальных учебных действий:

*Личностные универсальные учебные действия* обеспечивают ценностно-смысловую ориентацию обучающихся (умение соотносить поступки и события с принятыми этическими принципами, знание моральных норм и умение выделить нравственный аспект поведения) и ориентацию в социальных ролях и межличностных отношениях.

Применительно к учебной деятельности следует выделить три вида **личностных действий**:

- личностное, профессиональное, жизненное самоопределение;
- смыслообразование, т. е. установление обучающимися связи между целью учебной деятельности и её мотивом, другими словами, между результатом учения и тем, что побуждает к деятельности, ради чего она осуществляется. Ученик должен задаваться вопросом: *какое значение и какой смысл имеет для меня учение?* — и уметь на него отвечать;
- нравственно-этическая ориентация, в том числе, и оценивание усваиваемого содержания (исходя из социальных и личностных ценностей), обеспечивающее личностный моральный выбор.

**Регулятивные универсальные учебные действия** обеспечивают обучающимся организацию своей учебной деятельности.

К ним относятся:

- целеполагание как постановка учебной задачи на основе соотнесения того, что уже известно и усвоено обучающимися, и того, что ещё неизвестно;
- планирование — определение последовательности промежуточных целей с учётом конечного результата; составление плана и последовательности действий;
- прогнозирование — предвосхищение результата и уровня усвоения знаний, его временных характеристик;
- контроль в форме сличения способа действия и его результата с заданным эталоном с целью обнаружения отклонений и отличий от эталона;
- коррекция — внесение необходимых дополнений и коррективов в план и способ действия в случае расхождения эталона, реального действия и его результата с учётом оценки этого результата самим обучающимся, учителем, товарищами;
- оценка — выделение и осознание обучающимся того, что уже усвоено и что ещё нужно усвоить, осознание качества и уровня усвоения; оценка результатов работы;
- саморегуляция как способность к мобилизации сил и энергии, к волевому усилию (к выбору в ситуации мотивационного конфликта) и преодолению препятствий.

**Познавательные универсальные учебные действия** включают: общеучебные, логические учебные действия, а также постановку и решение проблемы.

**Общеучебные универсальные действия:**

- самостоятельное выделение и формулирование познавательной цели;
- поиск и выделение необходимой информации, в том числе решение рабочих задач с использованием общедоступных в начальной школе инструментов ИКТ и источников информации;
- структурирование знаний;
- осознанное и произвольное построение речевого высказывания в устной и письменной форме;
- выбор наиболее эффективных способов решения задач в зависимости от конкретных условий;
- рефлексия способов и условий действия, контроль и оценка процесса и результатов деятельности;
- смысловое чтение как осмысление цели чтения и выбор вида чтения в зависимости от цели; извлечение необходимой информации из прослушанных текстов различных жанров;
- определение основной и второстепенной информации; свободная ориентация и восприятие текстов художественного, научного, публицистического и официально-делового стилей; понимание и адекватная оценка языка средств массовой информации;
- постановка и формулирование проблемы, самостоятельное создание алгоритмов деятельности при решении проблем творческого и поискового характера.

Особую группу общеучебных универсальных действий составляют **знаково- символические действия**:

- моделирование — преобразование объекта из чувственной формы в модель, где выделены существенные характеристики объекта (пространственно-графическая или знаково-символическая);
- преобразование модели с целью выявления общих законов, определяющих данную предметную область.

**Логические универсальные действия**:

- анализ объектов с целью выделения признаков (существенных, несущественных);
- синтез — составление целого из частей, в том числе самостоятельное достраивание с восполнением недостающих компонентов;
- выбор оснований и критериев для сравнения, сериации, классификации объектов;
- подведение под понятие, выведение следствий;
- установление причинно-следственных связей, представление цепочек объектов и явлений;
- построение логической цепочки рассуждений, анализ истинности утверждений;
- доказательство;
- выдвижение гипотез и их обоснование.

**Постановка и решение проблемы**:

- формулирование проблемы;
- самостоятельное создание способов решения проблем творческого и поискового характера.

Коммуникативные универсальные учебные действия обеспечивают социальную компетентность и учёт позиции других людей, партнёров по общению или деятельности; умение слушать и вступать в диалог; участвовать в коллективном обсуждении проблем; интегрироваться в группу сверстников и строить продуктивное взаимодействие и сотрудничество со сверстниками и взрослыми.

**К коммуникативным действиям** относятся:

- планирование учебного сотрудничества с учителем и сверстниками — определение цели, функций участников, способов взаимодействия;
- постановка вопросов — инициативное сотрудничество в поиске и сборе информации;
- разрешение конфликтов — выявление, идентификация проблемы, поиск и оценка альтернативных способов разрешения конфликта, принятие решения и его реализация;
- управление поведением партнёра — контроль, коррекция, оценка его действий;

- умение с достаточной полнотой и точностью выражать свои мысли в соответствии с задачами и условиями коммуникации; владение монологической и диалогической формами речи в соответствии с грамматическими и синтаксическими нормами родного языка, современных средств коммуникации.

Универсальные учебные действия представляют собой целостную систему, в которой происхождение и развитие каждого вида учебного действия определяется его отношением с другими видами учебных действий и общей логикой возрастного развития.

Содержание и способы общения и коммуникации обуславливают развитие способности ребёнка к регуляции поведения и деятельности, познанию мира, определяют образ «Я» как систему представлений о себе, отношений к себе.

Кл асс	Личностные УУД	Регулятивные УУД	Познавательные УУД	Коммуникативные УУД
1	<p>1. Ценить и принимать следующие базовые ценности: «добро», «терпение», «родина», «природа», «семья».</p> <p>2. Уважать к своей семье, к своим родственникам, любовь к родителям.</p> <p>3. Освоить роли ученика; формирование интереса (мотивации) к учению.</p> <p>4. Оценивать жизненные ситуации и поступки героев художественных текстов с точки зрения общечеловеческих норм.</p>	<p>1. Организовывать свое рабочее место под руководством учителя.</p> <p>2. Определять цель выполнения заданий на уроке, во внеурочной деятельности, в жизненных ситуациях под руководством учителя.</p> <p>3. Определять план выполнения заданий на уроках, внеурочной деятельности, жизненных ситуациях под руководством учителя.</p> <p>4. Использовать в своей деятельности простейшие приборы: линейку, треугольник и т.д.</p>	<p>1. Ориентироваться в учебнике: определять умения, которые будут сформированы на основе изучения данного раздела.</p> <p>2. Отвечать на простые вопросы учителя, находить нужную информацию в учебнике.</p> <p>3. Сравнить предметы, объекты: находить общее и различие.</p> <p>4. Группировать предметы, объекты на основе существенных признаков.</p> <p>5. Подробно пересказывать прочитанное или прослушанное; определять тему.</p>	<p>1. Участвовать в диалоге на уроке и в жизненных ситуациях.</p> <p>2. Отвечать на вопросы учителя, товарищей по классу.</p> <p>2. Соблюдать простейшие нормы речевого этикета: здороваться, прощаться, благодарить.</p> <p>3. Слушать и понимать речь других.</p> <p>4. Работать в паре.</p>
2	<p>1. Ценить и принимать следующие базовые ценности: «добро», «терпение», «родина», «природа», «семья», «мир», «настоящий друг».</p> <p>2. Уважение к своему народу, к своей родине.</p> <p>3. Освоение личностного смысла учения, желания учиться.</p> <p>4. Оценка жизненных ситуаций и поступков героев художественных текстов с точки зрения общечеловеческих норм.</p>	<p>1. Самостоятельно организовывать свое рабочее место.</p> <p>2. Следовать режиму организации учебной и внеучебной деятельности.</p> <p>3. Определять цель учебной деятельности с помощью учителя и самостоятельно.</p> <p>4. Определять план выполнения заданий на уроках, внеурочной деятельности, жизненных ситуациях под руководством учителя.</p> <p>5. Соотносить выполненное задание с образцом, предложенным учителем.</p> <p>6. Использовать в работе простейшие</p>	<p>1. Ориентироваться в учебнике: определять умения, которые будут сформированы на основе изучения данного раздела; определять круг своего незнания.</p> <p>2. Отвечать на простые и сложные вопросы учителя, самим задавать вопросы, находить нужную информацию в учебнике.</p> <p>3. Сравнить и группировать предметы, объекты по нескольким основаниям; находить закономерности; самостоятельно продолжить их по установленному правилу.</p> <p>4. Подробно пересказывать прочитанное</p>	<p>1. Участвовать в диалоге; слушать и понимать других, высказывать свою точку зрения на события, поступки.</p> <p>2. Оформлять свои мысли в устной и письменной речи с учетом своих учебных и жизненных речевых ситуаций.</p> <p>3. Читать вслух и про себя тексты учебников, других художественных и научно-популярных книг, понимать прочитанное.</p> <p>4. Выполнять различные роли в группе, сотрудничать в совместном решении проблемы (задачи)</p>



		<p>инструменты и более сложные приборы (циркуль).</p> <p>6. Корректировать выполнение задания в дальнейшем.</p> <p>7. Оценка своего задания по следующим параметрам: легко выполнять, возникли сложности при выполнении.</p>	<p>или прослушанное; составлять простой план.</p> <p>5. Определять, в каких источниках можно найти необходимую информацию для выполнения задания.</p> <p>6. Находит необходимую информацию, как в учебнике, так и в словарях в учебнике. Наблюдать и делать самостоятельные простые выводы</p>	
3-4	<p>1. Ценить и принимать следующие базовые ценности: «добро», «терпение», «родина», «природа», «семья», «мир», «настоящий друг», «справедливость», «желание понимать друг друга», «понимать позицию другого».</p> <p>2. Уважение к своему народу, к другим народам, терпимость к обычаям и традициям других народов.</p> <p>3. Освоение личностного смысла учения; желания продолжать свою учебу.</p> <p>4. Оценка жизненных ситуаций и поступков героев художественных текстов с точки зрения общечеловеческих норм, нравственных и этических ценностей.</p>	<p>1. Самостоятельно организовывать свое рабочее место в соответствии с целью выполнения заданий.</p> <p>2. Самостоятельно определять важность или необходимость выполнения различных задания в учебном процессе и жизненных ситуациях.</p> <p>3. Определять цель учебной деятельности с помощью самостоятельно.</p> <p>4. Определять план выполнения заданий на уроках, внеурочной деятельности, жизненных ситуациях под руководством учителя.</p> <p>5. Определять правильность выполненного задания на основе сравнения с предыдущими заданиями, или на основе различных образцов.</p> <p>6. Корректировать выполнение задания в соответствии с планом, условиями выполнения, результатом действий</p>	<p>1. Ориентироваться в учебнике: определять умения, которые будут сформированы на основе изучения данного раздела; определять круг своего незнания; планировать свою работу по изучению незнакомого материала.</p> <p>2. Самостоятельно предполагать, какая дополнительная информация будет нужна для изучения незнакомого материала; отбирать необходимые источники информации среди предложенных учителем словарей, энциклопедий, справочников.</p> <p>3. Извлекать информацию, представленную в разных формах (текст, таблица, схема, экспонат, модель, а, иллюстрация и др.)</p> <p>4. Представлять информацию в виде текста, таблицы, схемы, в том числе с помощью ИКТ.</p> <p>5. Анализировать, сравнивать, группировать различные</p>	<p>1. Участвовать в диалоге; слушать и понимать других, высказывать свою точку зрения на соблюдая правила речевого этикета.</p> <p>6. Критично относиться к своему мнению</p> <p>7. Понимать точку зрения другого</p> <p>8. Участвовать в работе группы, распределять роли, договариваться друг с другом.</p>

		на определенном этапе. 7. Использовать в работе литературу, инструменты, приборы. 8. Оценка своего задания по параметрам, заранее представленным.	объекты, явления, факты.	
--	--	---	--------------------------	--

Универсальные учебные действия рассматриваются как совокупность педагогических ориентиров в организации образовательного процесса на уровне начального общего образования. Показателем успешности формирования УУД будет ориентация школьника на выполнение действий, выраженных в категориях:

- знаю/могу,
- хочу,
- делаю.

Психологическая терминология	Педагогическая терминология	Язык ребенка	Педагогический ориентир (результат педагогического воздействия, принятый и реализуемый школьником): <b>знаю/могу, хочу, делаю</b>
Личностные универсальные учебные действия.	Воспитание личности (Нравственное развитие; формирование познавательного интереса)	«Я сам».	«Что такое хорошо и что такое плохо» «Хочу учиться» «Учусь успеху» «Живу в России» «Расту хорошим человеком» «В здоровом теле здоровый дух!»
Регулятивные универсальные учебные действия.	Самоорганизация	«Я могу»	«Понимаю и действую» «Контролирую ситуацию» «Учусь оценивать» «Думаю, пишу, говорю, показываю и делаю»
Познавательные универсальные учебные действия.	Исследовательская культура	«Я учусь».	«Ищу и нахожу» «Изображаю и фиксирую» «Читаю, говорю, понимаю» «Мыслю логически» «Решаю проблему»
Коммуникативные универсальные учебные действия	Культуры общения	«Мы вместе»	«Всегда на связи» «Я и Мы».

## Интеграция предметных и метапредметных требований как механизм конструирования современного процесса образования

Согласно теории развивающего обучения (Л. С. Выготский, Д. Б. Эльконин, П. Я. Гальперин, В. В. Давыдов и их последователи), критериями успешного психического развития ребёнка являются появившиеся в результате обучения на этом уровне образования психологические новообразования. Среди них для младшего школьника принципиально важны: осознанное овладение научными терминами и понятиями изучаемой науки; способность к использованию и/или самостоятельному построению алгоритма решения учебной задачи; определённый уровень сформированности универсальных учебных действий. Поскольку образование протекает в рамках изучения конкретных учебных предметов (курсов, модулей), то необходимо определение *вклада каждого* из них в *становление* универсальных учебных действий и его *реализацию* на каждом уроке. В этом случае механизмом конструирования образовательного процесса будут следующие методические позиции:

- Педагогический работник проводит анализ содержания учебного предмета с точки зрения универсальных действий и устанавливает те содержательные линии, которые в особой мере способствуют формированию разных метапредметных результатов. На уроке по каждому предмету предусматривается включение заданий, выполнение которых требует применения определённого познавательного, коммуникативного или регулятивного универсального действия. К примеру, метод измерения часто применяется к математическим объектам, типичен при изучении информатики, технологии, а смысловое чтение — прерогатива уроков русского языка и литературы.

Соответствующий вклад в формирование универсальных действий можно выделить в содержании каждого учебного предмета. Таким образом, на *первом* этапе формирования УУД определяются приоритеты учебных курсов для формирования качества универсальности на данном предметном содержании. На *втором* этапе подключаются другие предметы, педагогический работник предлагает задания, требующие применения учебного действия или операций на разном предметном содержании. *Третий* этап характеризуется устойчивостью универсального действия, т. е. использования его независимо от предметного содержания. У обучающегося начинает формироваться обобщённое видение учебного действия, он может охарактеризовать его, не ссылаясь на конкретное содержание. Например, «наблюдать — значит...», «сравнение — это...», «контролировать — значит...» и т. п. Педагогический работник делает выводом том, что универсальность (независимость от конкретного содержания) как свойство учебного действия сформировалась.

- Используются виды деятельности, которые в особой мере провоцируют применение универсальных действий: поисковая, в том числе с использованием информационного ресурса Интернета, исследовательская, творческая деятельность, в том числе с использованием экранных моделей изучаемых объектов или процессов. Это побудит учителя отказаться от репродуктивного типа организации обучения, при котором главным методом обучения является образец, предъявляемый обучающимся в готовом виде. В этом случае единственная задача ученика — запомнить образец и каждый раз вспоминать его при решении учебной задачи. В таких условиях изучения предметов универсальные действия, требующие мыслительных операций, актуальных коммуникативных умений, планирования и контроля своей деятельности, не являются востребованными, так как использование готового образца опирается только на восприятие и память. Поисковая и исследовательская деятельность развивают способность младшего школьника к диалогу, обсуждению проблем, разрешению возникших противоречий в точках зрения. Поисковая и исследовательская деятельность может осуществляться с использованием информационных банков, содержащих различные экранные (виртуальные) объекты (учебного или игрового, бытового назначения), в том числе в условиях использования технологий неконтактного информационного взаимодействия.

Например, для формирования наблюдения как метода познания разных объектов действительности на уроках окружающего мира организуются наблюдения в естественных природных условиях. Наблюдения можно организовать в условиях экранного (виртуального) представления разных объектов, сюжетов, процессов, отображающих реальную действительность, которую невозможно представить ученику в условиях образовательной организации (объекты природы, художественные визуализации, технологические процессы и пр.). Уроки литературного чтения позволяют проводить наблюдения текста, на которых строится аналитическая текстовая деятельность. Учебные диалоги, в том числе с представленным на экране виртуальным собеседником, дают возможность высказывать гипотезы, строить рассуждения, сравнивать доказательства, формулировать обобщения практически на любом предметном содержании. Если эта работа проводится учителем систематически и на уроках по всем предметам, то универсальность учебного действия формируется успешно и быстро.

- Педагогический работник применяет систему заданий, формирующих операциональный состав учебного действия. Цель таких заданий — создание алгоритма решения учебной задачи, выбор соответствующего способа действия. Сначала эта работа проходит коллективно, вместе с учителем, когда все вместе выстраивают пошаговые операции, постепенно дети учатся выполнять их самостоятельно. При этом очень важно соблюдать последовательность этапов формирования алгоритма: построение последовательности шагов на конкретном предметном содержании; проговаривание их во внешней речи; постепенный переход на новый уровень — построение способа действий на любом предметном содержании и с подключением внутренней речи. При этом изменяется процесс контроля:

- 1) от совместных действий с учителем обучающиеся переходят к самостоятельным аналитическим оценкам;
- 2) выполняющий задание осваивает два вида контроля — результата и процесса деятельности;
- 3) развивается способность корректировать процесс выполнения задания, а также предвидеть возможные трудности и ошибки. При этом возможно реализовать автоматизацию контроля с диагностикой ошибок обучающегося и соответствующей методической поддержкой исправления самим обучающимся своих ошибок.

Как показывают психолого-педагогические исследования, а также опыт педагогической работы, такая технология обучения в рамках совместно-распределительной деятельности (термин Д. Б. Эльконина) развивает способность детей работать не только в типовых учебных ситуациях, но и в новых нестандартных ситуациях. С этой точки зрения педагогический работник сам должен хорошо знать, какие учебные операции наполняют то или иное учебное действие.

Например, *сравнение* как универсальное учебное действие состоит из следующих операций:

нахождение различий сравниваемых предметов (объектов, явлений); определение их сходства, тождества, похожести; определение индивидуальности, специфических черт объекта. Для повышения мотивации обучения можно предложить обучающемуся новый вид деятельности (возможный только в условиях экранного представления объектов, явлений) — выбирать (из информационного банка) экранные (виртуальные) модели изучаемых предметов (объектов, явлений) и видоизменять их таким образом, чтобы привести их к сходству или похожести с другими.

*Классификация* как универсальное учебное действие включает: анализ свойств объектов, которые подлежат классификации; сравнение выделенных свойств с целью их дифференциации на внешние (несущественные) и главные (существенные) свойства; выделение общих главных (существенных) признаков всех имеющихся объектов; разбиение объектов на группы (типы) по общему главному (существенному) признаку. Обучающемуся можно предложить (в условиях экранного представления моделей объектов) гораздо большее их количество, нежели в реальных условиях, для анализа свойств объектов, которые подлежат классификации (типизации), для сравнения выделенных свойств экранных (виртуальных) моделей изучаемых объектов с целью их дифференциации. При этом возможна фиксация деятельности обучающегося в электронном

формате для рассмотрения педагогом итогов работы.

*Обобщение* как универсальное учебное действие включает следующие операции: сравнение предметов (объектов, явлений, понятий) и выделение их общих признаков; анализ выделенных признаков и определение наиболее устойчивых (инвариантных) существенных признаков (свойств); игнорирование индивидуальных и/или особенных свойств каждого предмета; сокращённая сжатая формулировка общего главного существенного признака всех анализируемых предметов. Обучающемуся можно предложить (в условиях экранного представления моделей объектов, явлений) гораздо большее их количество, нежели в реальных условиях, для сравнения предметов (объектов, явлений) и выделения их общих признаков. При этом возможна фиксация деятельности обучающегося в электронном формате для рассмотрения учителем итогов работы.

Систематическая работа обучающегося с заданиями, требующими применения одинаковых способов действий на различном предметном содержании, формирует у обучающихся чёткое представление об их универсальных свойствах, т. е. возможность обобщённой характеристики сущности универсального действия.

### **Место универсальных учебных действий в рабочих программах**

В соответствии с ФГОС НОО сформированность универсальных учебных действий у обучающихся определяется на этапе завершения ими освоения программы начального общего образования. Это не снимает обязанности учителя контролировать динамику становления всех групп УУД для того, чтобы вовремя устранять возникшие у обучающихся трудности и ошибки. В этом случае полученные результаты не подлежат балльной оценке, так как в соответствии с закономерностями контрольно-оценочной деятельности балльной оценкой (отметкой) оценивается *результат*, а не *процесс* деятельности. В задачу учителя входит проанализировать вместе с обучающимся его достижения, ошибки и встретившиеся трудности, в любом случае морально поддержать его, высказать надежду на дальнейшие успехи. При этом результаты контрольно-оценочной деятельности, зафиксированные в электронном формате, позволят интенсифицировать работу учителя.

Можно использовать словесную оценку: «молодец, стараешься, у тебя обязательно получится», но отметку можно поставить только в том случае, если учебная задача решена самостоятельно и правильно, т. е. возможно говорить о сформировавшемся универсальном действии.

В рабочих программах содержание метапредметных достижений обучения представлено в разделе «Содержание обучения», которое строится по классам. В каждом классе в пяти учебных предметах начальной школы (русский язык, литературное чтение, иностранный язык, математика и окружающий мир) выделен раздел «Универсальные учебные умения», в котором дан возможный вариант содержания всех групп УУД по каждому году обучения. В первом и втором классах определён пропедевтический уровень овладения универсальными действиями, поскольку пока дети работают на предметных учебных действиях, и только к концу второго года обучения появляются признаки универсальности.

Это положение не реализовано в содержании предметов, построенных как модульные курсы (например, ОРКСЭ, искусство, физическая культура).

Далее содержание универсальных учебных действий представлено в разделе «Планируемые результаты обучения» в специальном разделе «Метапредметные результаты», их перечень даётся на конец обучения в начальной школе. Структура каждого вида УУД дана в соответствии с требованиями ФГОС. Познавательные универсальные учебные действия включают перечень базовых логических действий; базовых исследовательских действий; работу с информацией. Коммуникативные УУД включают перечень действий участника учебного диалога, действия, связанные со смысловым чтением и текстовой деятельностью, а также УУД, обеспечивающие монологические формы речи (описание, рассуждение, повествование).

Регулятивные УУД включают перечень действий саморегуляции, самоконтроля и самооценки. Представлен также отдельный раздел «Совместная деятельность», интегрирующий коммуникативные и регулятивные действия, необходимые для успешной совместной деятельности.

В тематическом планировании показываются возможные виды деятельности, методы, приёмы и формы организации обучения, направленные на формирование всех видов УУД. Здесь на методическом уровне прослеживается вклад каждого учебного предмета в формирование универсального действия, но всё это может корректироваться, уточняться и дополняться учителем с учётом особенностей контингента обучающихся данной образовательной организации, а также наличия конкретной образовательной среды.

Формирование универсальных учебных действий в образовательном процессе осуществляется в контексте усвоения разных предметных дисциплин. Требования к формированию универсальных учебных действий находят отражение в планируемых результатах освоения программ учебных предметов «Русский язык», «Литературное чтение», «Иностранный язык», «Математика»,

«Окружающий мир», «Изобразительное искусство», «Музыка», «Технология», «Физическая культура» в отношении ценностно-смыслового, личностного, познавательного и коммуникативного развития обучающихся.

Каждый из учебных предметов, помимо прямого эффекта обучения – приобретения определенных знаний, умений, навыков, вносит свой вклад в формирование универсальных учебных умений:

- Коммуникативных умений, в том числе умения ориентироваться в ситуации общения, адекватно понимать речь партнера и строить свое речевое высказывание; контролировать и корректировать речь в зависимости от задач и ситуации общения; извлекать из текста информацию в соответствии с коммуникативной задачей.

- Умения использовать знаковые системы и символы для моделирования объектов и отношений между ними.

- Умений выполнять логические действия абстрагирования, сравнения, нахождения общих закономерностей, анализа, синтеза; осуществлять эвристические действия; выбирать стратегию решения; строить и проверять элементарные гипотезы.

- Каждый учебный предмет в зависимости от предметного содержания и ревалентных способов организации учебной деятельности обучающихся раскрывает определённые возможности для формирования универсальных учебных действий.

В частности, учебный предмет **«Русский язык»** обеспечивает формирование познавательных, коммуникативных и регулятивных действий. Работа с текстом открывает возможности для формирования логических действий анализа, сравнения, установления причинно-следственных связей. Ориентация в морфологической и синтаксической структуре языка и усвоение правил строения слова и предложения, графической формы букв обеспечивает развитие знаково-символических действий — замещения (например, звука буквой), моделирования (например, состава слова путём составления схемы) и преобразования модели (видоизменения слова). Изучение русского языка создаёт условия для формирования «языкового чутья» как результата ориентировки ребёнка в грамматической и синтаксической структуре родного языка и обеспечивает успешное развитие адекватных возрасту форм и функций речи, включая обобщающую и планирующую функции.

**«Литературное чтение».** Требования к результатам изучения учебного предмета включают формирование всех видов универсальных учебных действий: личностных, коммуникативных, познавательных и регулятивных (с приоритетом развития ценностно-смысловой сферы и коммуникации).

Литературное чтение — осмысленная, творческая духовная деятельность, обеспечивает освоение идейно-нравственного содержания художественной литературы, развитие эстетического

восприятия. Важнейшей функцией восприятия художественной литературы является трансляция духовно- нравственного опыта общества через коммуникацию системы социальных личностных смыслов, раскрывающих нравственное значение поступков героев литературных произведений. На ступени начального общего образования важным средством организации понимания авторской позиции, отношения автора к героям произведения и отображаемой действительности является выразительное чтение.

Учебные предметы «Литературное чтение», «Литературное чтение на родном языке» обеспечивают формирование следующих универсальных учебных действий:

- смыслообразования через прослеживание судьбы героя и ориентацию учащегося в системе личностных смыслов;
- самоопределения и самопознания на основе сравнения образа «Я» с героями литературных произведений посредством эмоционально-действенной идентификации;
- основ гражданской идентичности путём знакомства с героическим историческим прошлым своего народа и своей страны и переживания гордости и эмоциональной сопричастности подвигам и достижениям её граждан;
- эстетических ценностей и на их основе эстетических критериев;
- нравственно-этического оценивания через выявление морального содержания и нравственного значения действий персонажей;
- эмоционально-личностной децентрации на основе отождествления себя с героями произведения, соотнесения и сопоставления их позиций, взглядов и мнений;
- умения понимать контекстную речь на основе воссоздания картины событий и поступков персонажей;
- умения произвольно и выразительно строить контекстную речь с учётом целей коммуникации, особенностей слушателя, в том числе используя аудиовизуальные средства;
- умения устанавливать логическую причинно-следственную последовательность событий и действий героев произведения;
- умения строить план с выделением существенной и дополнительной информации.

**«Иностранный язык»** обеспечивает, прежде всего, развитие коммуникативных действий, формируя коммуникативную культуру обучающегося. Изучение иностранного языка способствует:

- общему речевому развитию обучающегося на основе формирования обобщённых лингвистических структур грамматики и синтаксиса;
- развитию произвольности и осознанности монологической и диалогической речи;
- развитию письменной речи;
- формированию ориентации на партнёра, его высказывания, поведение, эмоциональное состояние и переживания; уважение интересов партнёра; умение слушать и слышать собеседника; вести диалог, излагать и обосновывать своё мнение в понятной для собеседника форме.
- Знакомство обучающихся с культурой, историей и традициями других народов и мировой культурой, открытие универсальности детской субкультуры создаёт необходимые условия для формирования личностных универсальных действий — формирования гражданской идентичности личности, преимущественно в её общекультурном компоненте, и доброжелательного отношения, уважения и толерантности к другим странам и народам, компетентности в межкультурном диалоге.
- Изучение иностранного языка способствует развитию общеучебных познавательных действий, в первую очередь смыслового чтения (выделение субъекта и предиката текста; понимание смысла текста и умение прогнозировать развитие его сюжета; умение задавать вопросы, опираясь на смысл прочитанного текста; сочинение оригинального текста на основе плана).

**«Математика».** На уровне начального общего образования этот учебный предмет является основой развития у обучающихся познавательных универсальных действий, в первую очередь

логических и алгоритмических. В процессе знакомства с математическими отношениями, зависимостями у школьников формируются учебные действия планирования последовательности шагов при решении задач; различения способа и результата действия; выбора способа достижения поставленной цели; использования знаково-символических средств для моделирования математической ситуации, представления информации; сравнения и классификации (например, предметов, чисел, геометрических фигур) по существенному основанию. Особое значение имеет математика для формирования общего приёма решения задач как универсального учебного действия.

- Формирование моделирования как универсального учебного действия осуществляется в рамках практически всех учебных предметов на уровне начального общего образования. В процессе обучения обучающийся осваивает систему социально принятых знаков и символов, существующих в современной культуре и необходимых как для обучения, так и для его социализации.

**«Окружающий мир».** Этот предмет выполняет интегрирующую функцию и обеспечивает формирование у обучающихся целостной научной картины природного и социокультурного мира, отношений человека с природой, обществом, другими людьми, государством, осознания своего места в обществе, создавая основу становления мировоззрения, жизненного самоопределения и формирования российской гражданской идентичности личности.

В сфере личностных универсальных действий изучение предмета «Окружающий мир» обеспечивает формирование когнитивного, эмоционально-ценностного и деятельностного компонентов гражданской российской идентичности:

- умения различать государственную символику Российской Федерации и своего региона, описывать достопримечательности столицы и родного края, находить на карте Российскую Федерацию, Москву

— столицу России, свой регион и его столицу; ознакомление с особенностями некоторых зарубежных стран;

- формирование основ исторической памяти — умения различать в историческом времени прошлое, настоящее, будущее, ориентации в основных исторических событиях своего народа и России и ощущения чувства гордости за славу и достижения своего народа и России, фиксировать в информационной среде элементы истории семьи, своего региона;

- формирование основ экологического сознания, грамотности и культуры учащихся, освоение элементарных норм адекватного природосообразного поведения;

- развитие морально-этического сознания — норм и правил взаимоотношений человека с другими людьми, социальными группами и сообществами.

В сфере личностных универсальных учебных действий изучение предмета способствует принятию обучающимися правил здорового образа жизни, пониманию необходимости здорового образа жизни в интересах укрепления физического, психического и психологического здоровья.

Изучение предмета «Окружающий мир» способствует формированию общепознавательных универсальных учебных действий:

- овладению начальными формами исследовательской деятельности, включая умения поиска и работы с информацией;

- формированию действий замещения и моделирования (использования готовых моделей для объяснения явлений или выявления свойств объектов и создания моделей);

- формированию логических действий сравнения, подведения под понятия, аналогии, классификации объектов живой и неживой природы на основе внешних признаков или известных характерных свойств; установления причинно-следственных связей в окружающем мире, в том числе на многообразном материале природы и культуры родного края.

**«Изобразительное искусство».** Развивающий потенциал этого предмета связан с формированием личностных, познавательных, регулятивных действий.

Моделирующий характер изобразительной деятельности создаёт условия для



формирования общеучебных действий, замещения и моделирования в продуктивной деятельности обучающихся явлений и объектов природного и социокультурного мира. Такое моделирование является основой развития познания ребёнком мира и способствует формированию логических операций сравнения, установления тождества и различий, аналогий, причинно-следственных связей и отношений. При создании продукта изобразительной деятельности особые требования предъявляются к регулятивным действиям — целеполаганию как формированию замысла, планированию и организации действий в соответствии с целью, умению контролировать соответствие выполняемых действий способу, внесению корректив на основе предвосхищения будущего результата и его соответствия замыслу.

В сфере личностных действий приобщение к мировой и отечественной культуре и освоение сокровищницы изобразительного искусства, народных, национальных традиций, искусства других народов обеспечивают формирование гражданской идентичности личности, толерантности, эстетических ценностей и вкусов, новой системы мотивов, включая мотивы творческого самовыражения, способствуют развитию позитивной самооценки и самоуважения обучающихся.

**«Музыка».** Этот предмет обеспечивает формирование личностных, коммуникативных, познавательных действий. На основе освоения обучающимися мира музыкального искусства в сфере личностных действий будут сформированы эстетические и ценностно-смысловые ориентации, создающие основу для формирования позитивной самооценки, самоуважения, жизненного оптимизма, потребности в творческом самовыражении. Приобщение к достижениям национальной, российской и мировой музыкальной культуры и традициям, многообразию музыкального фольклора России, образцам народной и профессиональной музыки обеспечит формирование российской гражданской идентичности и толерантности как основы жизни в поликультурном обществе.

Будут сформированы коммуникативные универсальные учебные действия на основе развития эмпатии и умения выявлять выраженные в музыке настроения и чувства и передавать свои чувства и эмоции на основе творческого самовыражения.

В области развития общепознавательных действий изучение музыки будет способствовать формированию замещения и моделирования.

**«Технология».** Специфика этого предмета и его значимость для формирования универсальных учебных действий обусловлена:

- ключевой ролью предметно-преобразовательной деятельности как основы формирования системы универсальных учебных действий;

- значением универсальных учебных действий моделирования и планирования, которые являются непосредственным предметом усвоения в ходе выполнения различных заданий по курсу (так, в ходе решения задач на конструирование обучающиеся учатся использовать схемы, карты и модели, задающие полную ориентировочную основу выполнения предложенных заданий и позволяющие выделять необходимую систему ориентиров);

- специальной организацией процесса планомерно-поэтапной отработки предметно-преобразовательной деятельности обучающихся в генезисе и развитии психологических новообразований младшего школьного возраста — умении осуществлять анализ, действовать во внутреннем умственном плане; рефлексии как осознании содержания и оснований выполняемой деятельности;

- широким использованием форм группового сотрудничества и проектных форм работы для реализации учебных целей курса;

- формирование первоначальных элементов ИКТ-компетентности обучающихся.

Изучение технологии обеспечивает реализацию следующих целей:

- формирование картины мира материальной и духовной культуры как продукта творческой предметно-преобразующей деятельности человека;

- развитие знаково-символического и пространственного мышления, творческого и

репродуктивного воображения на основе развития способности обучающегося к моделированию и отображению объекта и процесса его преобразования в форме моделей (рисунков, планов, схем, чертежей);

- развитие регулятивных действий, включая целеполагание; планирование (умение составлять план действий и применять его для решения задач); прогнозирование (предвосхищение будущего результата при различных условиях выполнения действия), контроль, коррекцию и оценку;

- формирование внутреннего плана на основе поэтапной отработки предметно-преобразовательных действий;

- развитие планирующей и регулирующей функции речи;

- развитие коммуникативной компетентности обучающихся на основе организации совместно-продуктивной деятельности;

- развитие эстетических представлений и критериев на основе изобразительной и художественной конструктивной деятельности;

- формирование мотивации успеха и достижений младших школьников, творческой самореализации на основе эффективной организации предметно-преобразующей символично-моделирующей деятельности;

- ознакомление обучающихся с миром профессий и их социальным значением, историей их возникновения и развития как первой ступенью формирования готовности к предварительному профессиональному самоопределению;

- формирование ИКТ-компетентности обучающихся, включая ознакомление с правилами жизни людей в мире информации: избирательность в потреблении информации, уважение к личной информации другого человека, к процессу познания учения, к состоянию неполного знания и другим аспектам.

**«Физическая культура».** Этот предмет обеспечивает формирование личностных универсальных действий:

- основ общекультурной и российской гражданской идентичности как чувства гордости за достижения в мировом и отечественном спорте;

- освоение моральных норм помощи тем, кто в ней нуждается, готовности принять на себя ответственность;

- развитие мотивации достижения и готовности к преодолению трудностей на основе конструктивных стратегий совладания и умения мобилизовать свои личностные и физические ресурсы, стрессоустойчивости;

- освоение правил здорового и безопасного образа жизни.

«Физическая культура» как учебный предмет способствует:

- в области регулятивных действий развитию умений планировать, регулировать, контролировать и оценивать свои действия;

- в области коммуникативных действий развитию взаимодействия, ориентации на партнёра, сотрудничеству и кооперации (в командных видах спорта — формированию умений планировать общую цель и пути её достижения; договариваться в отношении целей и способов действия, распределения функций и ролей в совместной деятельности; конструктивно разрешать конфликты; осуществлять взаимный контроль; адекватно оценивать собственное поведение и поведение партнёра и вносить необходимые коррективы в интересах достижения общего результата).

Каждый учебный предмет в зависимости от его содержания и способов организации учебной деятельности обучающихся раскрывает определенные возможности для формирования универсальных учебных действий.

Смысловые акценты УУД	Русский язык	Литературное чтение	Математика	Окружающий мир
личностные	жизненное самоопределение	нравственно-этическая ориентация	смыслообразование	нравственно-этическая ориентация
регулятивные	целеполагание, планирование, прогнозирование, контроль, коррекция, оценка, алгоритмизация действий (математика, русский язык, окружающий мир, технология, физическая культура и др.)			
познавательные общеучебные	моделирование (перевод устной речи письменную)	смысловое чтение, произвольные восознанные устные письменные высказывания	моделирование, выбор наиболее эффективных способов решения задач	широкий спектр источников информации
познавательные логические	формулирование личных, языковых, нравственных проблем. Самостоятельное создание способов решения проблем поискового и творческого характера		анализ, синтез, сравнение, группировка, причинно-следственные связи, логические рассуждения, доказательства, практические действия	
коммуникативные	использование средств языка и речи для получения и передачи информации, участие в продуктивном диалоге; самовыражение: монологические высказывания разного типа.			

Связь универсальных учебных действий с содержанием учебных предметов определяется следующими утверждениями:

УУД представляют собой целостную систему, в которой можно выделить взаимосвязанные и взаимосодействующие виды действий:

- коммуникативные – обеспечивающие социальную компетентность,
- познавательные – общеучебные, логические, связанные с решением проблемы,
- личностные – определяющие мотивационную ориентацию,
- регулятивные – обеспечивающие организацию собственной деятельности.

Формирование УУД является целенаправленным, системным процессом, который реализуется через все предметные области и внеурочную деятельность.

Заданные стандартом УУД определяют акценты в отборе содержания, планировании и организации образовательного процесса с учетом возрастнo-психологических особенностей обучающихся.

Схема работы над формированием конкретных УУД каждого вида указывается в тематическом планировании, технологических картах.

Способы учета уровня их сформированности - в требованиях к результатам освоения программы по каждому предмету и в программах внеурочной деятельности.

Педагогическое сопровождение этого процесса осуществляется с помощью универсального интегрированного Портфолио, который является процессуальным способом оценки достижений обучающихся в развитии универсальных учебных действий.

Результаты усвоения УУД формулируются для каждого класса и являются ориентиром при организации мониторинга их достижения.

Приведем пример, как формируется одна из характеристик достижения личностных результатов средствами разных учебных предметов в УМК «Перспектива».

Формирование основ российской гражданской идентичности, чувства гордости за свою Родину, российский народ и историю России, осознание своей этнической и национальной принадлежности; формирование ценности многонационального российского общества; становление гуманистических и демократических ценностных ориентаций.

Для достижения указанных личностных результатов в учебниках I – IV классов введены соответствующие разделы и темы, разнообразные по форме и содержанию тексты, упражнения, задания, задачи.

**В курсе «Математика»** тексты заданий в учебниках погружают ученика в мир российской действительности (имена персонажей, названия городов, денежных единиц и т.д.), несут в себе гуманистический потенциал созидания, добра, справедливости.

В разнообразных заданиях вычислительного и исследовательского характера обучающиеся одновременно с освоением знаний по математике выполняют дешифровку текстов и на доступном для них уровне знакомятся с историей развития математического знания на Руси (например, алфавитной нумерацией на Руси, старинными русскими единицами измерения длины, массы, объема, историей календаря на Руси и др.), великими российскими деятелями науки и культуры – поэтами и писателями, художниками, композиторами, учеными, путешественниками с героическим историческим прошлым нашей страны (например, датами начала Великой Отечественной войны победы в ней и др.).

Содержание заданий по математике способствуют организации самостоятельной работы обучающихся с информацией о России: справочной и художественной литературой, региональными энциклопедиями, электронными образовательными ресурсами. Таким образом, у обучающихся развивается интерес к истории России и, в частности, к истории своего региона, воспитывается чувство гордости за свою страну.

**В курсе «Русский язык»** материалы учебника знакомят обучающихся с историей и культурой нашей страны, воспитывают любовь и уважение к Родине. Тексты учебников подобраны таким образом, чтобы младшие школьники получили представление о России как об огромной и великой державе. Дети узнают о географии России, о древних городах нашей страны. Многочисленные тексты об известных людях России также ориентированы на воспитание чувства гордости за свою страну, за ее историю и культуру.

Учебники ориентируют обучающихся на осознание своей этнической и национальной принадлежности при сохранении уважения к представителям других народов. Эта цель достигается как с помощью текстов, где данная информация дается учащимся «напрямую», так и с помощью текстов, в которых содержится установка на воспитание любви к своему родному краю и, одновременно, осознание ценностей многонационального российского общества.

**В курсе «Литературное чтение»** материалы учебников показывают красоту родного края, воспитывают чувство гордости за свою страну, уважение к другим народам России и мира.

Воспитание любви к своей родине, гордости за неё формируется содержанием разделов «Край родной, навек любимый», «Картины родной природы», заданиями и хорошо подобранным фотографическим рядом городов России: Москвы, Санкт-Петербурга, Сергиева Посада, Суздали, Торжка, Владивостока и др. Произведения русских писателей и поэтов показывают красоту родной природы, иллюстрируются репродукциями картин известных русских художников.

Раздел «О Родине, о подвигах, о славе» учебника для IV класса знакомит обучающихся с некоторыми важными событиями и личностями в истории нашей страны: Александр Невский и Ледовое побоище, Дмитрий Донской и Куликовская битва и др., пословицами и поговорками о Родине, очерками К. Ушинского, В. Пескова об Отечестве.

**В курсе «Окружающий мир»** с этой целью предусмотрен раздел «Родная страна» (I класс), в котором дети знакомятся с государственными символами России (гербом, флагом, гимном), с обликом российской столицы и его изменением в ходе исторического времени. Тема «Мы – семья народов России» в этом же разделе знакомит детей с культурой разных народов России в сопоставлении и взаимных связях.

Учебник II класса начинается темой «Мы – союз народов России». В ней раскрывается значение понятия Российская Федерация, предлагается работа с политико-административной картой нашей страны, вводится представление об основных, традиционных для России религиях, рассказывается о консолидирующей роли русского языка как государственного, обеспечивающего межнациональное (межэтническое) общение.

В учебнике III класса гуманистические и демократические ценностные ориентации формируются в разделе «Мир как дом». В учебнике IV класса для этой цели предлагаются разделы «Мы – граждане единого Отечества», «По родным просторам», «Путешествие по Реке времени», «Мыстроим будущее России».

**В курсе «Технология»** для I–IV класса обучающиеся знакомятся со старинными,

традиционными для России промыслами и ремеслами, материалами, инструментами, профессиями мастеров, работающих в этих отраслях, а также технологическими процессами современных производств Российской Федерации, работой промышленных предприятий нашей страны, продукцией, которую они выпускают.

Практические работы по изготовлению изделий традиционных ремесел, современных костюмов разных народов России формируют у обучающихся осознание своей этнической и национальной принадлежности; воспитывают уважительное отношение к культуре своего и других народов. В IV классе обучающиеся при знакомстве с современными производствами нашей страны и выполнении проектов частично воспроизводят производственные циклы промышленных предприятий в РФ.

**В курсе «Музыка»** во II классе дети разучивают Гимн России, и продолжают знакомство с государственной символикой Российского государства, произведениями отечественного музыкального искусства.

**В курсе «Изобразительное искусство»** достижение указанных результатов осуществляется благодаря содержанию конкретных заданий и сквозному принципу построения обучающего материала, в основе которого идея «от родного порога – в мир большой культуры».

**В курсе «Иностранный (английский) язык»** в разделе *Spotlight on Russia* обучающимся предлагаются тексты о России по различной тематике. Например, тексты о дне города, российских городах-миллионерах, музеях России, о русских национальных костюмах, об известных людях России позволяют обучающимся осознавать себя гражданами страны. Текст о семейном гербе и создание собственного герба формирует ценности общества и семьи. Таким образом, у обучающихся воспитывается чувство гордости за свою семью и свою страну. Основной особенностью раздела *Storyland* является то, что это встроенная в учебник книга для чтения, представляющая собой русскую сказку, переложенную на английский язык. В учебнике для II-го класса это «Сказка о рыбаке и рыбке» (*The Fisherman and the Fish*), в 3-м классе – «Сивка-Бурка» (*Sivka-Burka*), в 4-м классе – «Каменный цветок» (*The Stone Flower*).

Чтение знакомых младшим школьникам образцов русского фольклора на иностранном языке позволяет им посмотреть на родную культуру с другой стороны, глубже осознать и оценить ее духовное богатство и красоту.

## 2.3 РАБОЧАЯ ПРОГРАММА ВОСПИТАНИЯ

### Пояснительная записка

Программа воспитания МБОУ «Средняя общеобразовательная школа с углубленным изучением иностранных языков № 4» г.Курчатова (далее – Программа) разработана в соответствии со следующими нормативно – правовыми документами:

- Федеральный закон от 29.12.2012 № 273-ФЗ "Об образовании в Российской Федерации" (с изм. и доп., вступ. в силу с 01.09.2023).
- Федеральный закон от 14.07.2022 № 261-ФЗ «О российском движении детей и молодежи».
- Федеральный закон от 19 мая 1995 г. № 82-ФЗ «Об общественных объединениях» (с изменениями на 19 декабря 2022 года).
- Федеральный закон от 30 декабря 2020 г. № 489-ФЗ «О молодежной политике в Российской Федерации».
- Указ Президента Российской Федерации от 21 июля 2020 г. № 474 «О национальных целях развития на период до 2030 года».
- Указ Президента РФ от 09.11.2022 № 809 «Об утверждении Основ государственной политики по сохранению и укреплению традиционных российских духовно-нравственных ценностей».
- Стратегия развития воспитания в Российской Федерации на период до 2025 года, утв. Распоряжением Правительства РФ от 29 мая 2015 г. № 996-р»).
- Приказ Министерства просвещения Российской Федерации от 31 мая 2021 года № 286 «Об утверждении федерального государственного образовательного стандарта начального общего образования (с изменениями на 8 ноября 2022 года).
- Приказ Министерства просвещения Российской Федерации от 31 мая 2021 года № 287 Об утверждении федерального государственного образовательного стандарта основного общего образования (с изменениями на 8 ноября 2022 года).
- Приказ Министерства просвещения Российской Федерации от 17 мая 2012 года № 413 Об утверждении федерального государственного образовательного стандарта среднего общего образования (с изменениями на 12 августа 2022 года).
- Приказ Минпросвещения Российской Федерации от 18 мая 2023г. №372 «Об утверждении федеральной образовательной программы начального общего образования».
- Приказ Минпросвещения Российской Федерации от 18 мая 2023г. №370 «Об утверждении федерального государственного образовательного стандарта основного общего образования».
- Приказ Минпросвещения Российской Федерации от 18 мая 2023 г. № 317 «Об утверждении федеральной образовательной программы среднего общего образования».
- Федеральный проект «Патриотическое воспитание граждан Российской Федерации» Национального проекта «Образование» на 2021–2024 годы и др.
- Письмо Министерства Просвещения Российской Федерации от 18 июля 2022 г. № АБ–1951/06 «Об актуализации примерной рабочей программы воспитания».
- Письмо департамента государственной политики и управления в сфере общего образования Министерства Просвещения Российской Федерации от 3 марта 2023 г. 03-327 «О направлении информации».

Программа является методическим документом, определяющим комплекс основных характеристик воспитательной работы, осуществляемой в школе, разрабатывается с учётом государственной политики в области образования и воспитания.

Программа основывается на единстве и преемственности образовательного процесса на уровнях начального общего, основного общего, среднего общего образования, соотносится с

примерными рабочими программами воспитания для организаций, реализующих образовательные программы дошкольного, среднего профессионального образования.

Программа предназначена для планирования и организации системной воспитательной деятельности с целью достижения обучающимися личностных результатов образования, определённых ФГОС; разрабатывается и утверждается с участием коллегиальных органов управления школой (в том числе Советов обучающихся), Советов родителей; реализуется в единстве урочной и внеурочной деятельности, осуществляемой совместно с семьей и другими участниками образовательных отношений, социальными институтами воспитания; предусматривает приобщение обучающихся к российским традиционным духовным ценностям, включая культурные ценности своей этнической группы, правилам и нормам поведения в российском обществе.

Программа предусматривает историческое просвещение, формирование российской культурной и гражданской идентичности обучающихся.

В соответствии с ФГОС личностные результаты освоения программ общего образования должны отражать готовность обучающихся руководствоваться системой позитивных ценностных ориентаций и расширение опыта деятельности на её основе в процессе реализации основных направлений воспитательной деятельности, в том числе в части: **гражданского, патриотического, духовно-нравственного, эстетического, физического, трудового, экологического, познавательного воспитания.**

Программа включает три раздела: целевой, содержательный, организационный.

При разработке или обновлении рабочей программы воспитания ее содержание, за исключением целевого раздела, может изменяться в соответствии с особенностями образовательной организации: организационно-правовой формой, контингентом обучающихся и их родителей (законных представителей), направленностью образовательной программы, в том числе предусматривающей углубленное изучение отдельных учебных предметов, учитывающей этнокультурные интересы, особые образовательные потребности обучающихся.

Приложение — примерный календарный план воспитательной работы.

## **РАЗДЕЛ I. ЦЕЛЕВОЙ**

Содержание воспитания обучающихся в образовательной организации определяется содержанием российских базовых (гражданских, национальных) норм и ценностей, которые закреплены в Конституции Российской Федерации. Эти ценности и нормы определяют инвариантное содержание воспитания обучающихся. Вариативный компонент содержания воспитания обучающихся включает духовно-нравственные ценности культуры, традиционных религий народов России. Воспитательная деятельность в МБОУ «Средняя общеобразовательная школа с углубленным изучением иностранных языков № 4» г.Курчатова планируется и осуществляется в соответствии с приоритетами государственной политики в сфере воспитания. Приоритетной задачей Российской Федерации в сфере воспитания детей является развитие высоконравственной личности, разделяющей российские традиционные духовные ценности, обладающей актуальными знаниями и умениями, способной реализовать свой потенциал в условиях современного общества, готовой к мирному созиданию и защите Родины.

Участниками образовательных отношений в части воспитании являются педагогические и другие работники образовательной организации, обучающиеся, их родители (законные представители), представители иных организаций в соответствии с законодательством Российской Федерации, локальными актами школы. Родители (законные представители) несовершеннолетних обучающихся имеют преимущественное право на воспитание своих детей перед всеми другими лицами. Нормативные ценностно-целевые основы воспитания обучающихся в школе определяются содержанием российских гражданских (базовых, национальных) норм и ценностей, основные из которых закреплены в Конституции Российской Федерации.

С учетом мировоззренческого, этнического, религиозного многообразия российского общества ценностно-целевые основы воспитания обучающихся включают духовно-нравственные ценности культуры народов России, традиционных религий народов России в качестве вариативного компонента содержания воспитания, реализуемого на добровольной основе, в соответствии с мировоззренческими и культурными особенностями и потребностями родителей (законных представителей) несовершеннолетних обучающихся.

Воспитательная деятельность в школе реализуется в соответствии с приоритетами государственной политики в сфере воспитания, установленными в государственной Стратегии развития воспитания в Российской Федерации на период до 2025 года. Приоритетной задачей Российской Федерации в сфере воспитания детей является развитие высоконравственной личности, разделяющей российские традиционные духовные ценности, обладающей актуальными знаниями и умениями, способной реализовать свой потенциал в условиях современного общества, готовой к мирному созиданию и защите Отечества.

### **1.1. Цели и задачи**

Современный российский национальный воспитательный идеал — высоконравственный, творческий, компетентный гражданин России, принимающий судьбу Отечества как свою личную, осознающий ответственность за настоящее и будущее страны, укорененный в духовных и культурных традициях многонационального народа Российской Федерации. В соответствии с этим идеалом и нормативными правовыми актами Российской Федерации в сфере образования **цель воспитания** обучающихся в школе: создание условий для личностного развития, самоопределения и социализации обучающихся на основе социокультурных, духовно-нравственных ценностей и принятых в российском обществе правил и норм поведения в интересах человека, семьи, общества и государства, формирование у обучающихся чувства патриотизма, гражданственности, уважения к памяти защитников Отечества и подвигам Героев Отечества, закону и правопорядку, человеку труда и старшему поколению, взаимного уважения, бережного отношения к культурному наследию и традициям многонационального народа Российской Федерации, природе и окружающей среде.

**Задачи воспитания** обучающихся в школе:

- усвоение ими знаний, норм, духовно-нравственных ценностей, традиций, которые выработало российское общество (социально значимых знаний);
- формирование и развитие личностных отношений к этим нормам, ценностям, традициям (их освоение, принятие);
- приобретение соответствующего этим нормам, ценностям, традициям социокультурного опыта поведения, общения, межличностных и социальных отношений, применения полученных знаний и сформированных отношений в жизни, практической деятельности;
- достижение личностных результатов освоения общеобразовательных программ в соответствии с ФГОС НОО ООО СОО.

**Личностные результаты освоения обучающимися образовательных программ включают:**

- осознание российской гражданской идентичности;
- сформированность ценностей самостоятельности и инициативы;
- готовность обучающихся к саморазвитию, самостоятельности и личностному самоопределению;
- наличие мотивации к целенаправленной социально значимой деятельности;
- сформированность внутренней позиции личности как особого ценностного отношения к себе, окружающим людям и жизни в целом.

Личностные результаты достигаются в единстве учебной и воспитательной деятельности организации, осуществляющей образовательную деятельность, в соответствии с традиционными российскими социокультурными, историческими и духовно-нравственными ценностями,



принятыми в обществе правилами и нормами поведения, и способствуют процессам самопознания, самовоспитания и саморазвития, развития внутренней позиции личности, патриотизма, гражданственности, уважения к памяти защитников Отечества и подвигам Героев Отечества и старшему поколению, закону и правопорядку, труду, взаимного уважения, бережного отношения к культурному наследию и традициям многонационального народа Российской Федерации, природе и окружающей среде. Воспитательная деятельность в образовательной организации планируется и осуществляется на основе аксиологического, антропологического, культурно-исторического, системно-деятельностного, личностно-ориентированного подходов и с учетом принципов воспитания: гуманистической направленности воспитания, совместной деятельности детей и взрослых, следования нравственному примеру, безопасной жизнедеятельности, инклюзивности, возрастосообразности.

## **1.2. Направления воспитания**

Программа реализуется в единстве учебной и воспитательной деятельности школы в соответствии с ФГОС по направлениям воспитания:

- **гражданское воспитание**, формирование российской гражданской идентичности, принадлежности к общности граждан Российской Федерации, к народу России как источнику власти в российском государстве и субъекту тысячелетней Российской государственности, изучение и уважение прав, свобод и обязанностей гражданина Российской Федерации; (ведется совместная работа с территориальной избирательной комиссией);

- **патриотическое воспитание** – воспитание любви к родному краю, Родине, своему народу, уважения к другим народам России, формирование общероссийской культурной идентичности (проведение общешкольных ключевых дел к Дню защитников Отечества, Дням воинской славы, Дню Победы, Дню освобождения от немецко – фашистских захватчиков и другие);

- **духовно-нравственное** воспитание обучающихся на основе духовно-нравственной культуры народов России, традиционных религий народов России, формирование традиционных российских семейных ценностей; воспитание честности, доброты, милосердия, сопереживания, справедливости, коллективизма, дружелюбия и взаимопомощи, уважения к старшим, к памяти предков, их вере и культурным традициям (совместная работа с храмом преподобного Серафима Саровского, Школьным краеведческим музеем, помощь детям войны и ветеранам педагогического труда, бойцам РФ специальной операции на Украине);

- **эстетическое воспитание**: формирование эстетической культуры на основе российских традиционных духовных ценностей, приобщение к лучшим образцам отечественного и мирового искусства (посещение музеев и театров города, региона, экскурсионные поездки по городам России);

- **физическое воспитание**: развитие физических способностей с учётом возможностей и состояния здоровья, формирование культуры здорового образа жизни, эмоционального благополучия, личной и общественной безопасности, навыков безопасного поведения в природной и социальной среде, чрезвычайных ситуациях (работа Школьного спортивного клуба школы, участие в спортивных соревнованиях города и региона);

- **трудовое воспитание**: воспитание уважения к труду, трудящимся, результатам труда (своего и других людей), ориентации на трудовую деятельность, получение профессии, личностное самовыражение в продуктивном, нравственно - достойном труде в российском обществе, на достижение выдающихся результатов в труде, профессиональной деятельности (организация дежурств в школе, в кабинетах, облагораживание школьных клумб и субботники на территории школьного двора);

- **экологическое воспитание**: формирование экологической культуры, ответственного, бережного отношения к природе, окружающей среде на основе российских традиционных духовных ценностей, навыков охраны и защиты окружающей среды (участие в экологических акциях «Бегите воду», «Эколята», «Бумаге – вторая жизнь» и др.);

– **познавательное направление воспитания:** стремление к познанию себя и других людей, природы и общества, к получению знаний, качественного образования с учётом личностных интересов и потребностей. (участие в научно-практических конференциях онлайн и офлайн, Краеведческих чтениях, конкурсе чтецов «Живая классика», конкурсах и фестивалях науки и творчества).

1.3. **Результаты достижения цели и решения задач воспитания представляются в форме целевых ориентиров** ожидаемых результатов воспитания по основным направлениям воспитания в соответствии с ФГОС на уровнях начального общего, основного общего, среднего общего образования.

**Целевые ориентиры результатов воспитания на уровне начального общего образования.**

Направления воспитания	Целевые ориентиры
Гражданско-патриотическое воспитание	<p>Знающий и любящий свою малую родину, свой край, имеющий представление о Родине - России, ее территории, расположении.</p> <p>Сознающий принадлежность к своему народу и к общности граждан России, проявляющий уважение к своему и другим народам.</p> <p>Понимающий свою сопричастность к прошлому, настоящему и будущему родного края, своей Родины - России, Российского государства.</p> <p>Понимающий значение гражданских символов (государственная символика России, своего региона), праздников, мест почитания героев и защитников Отечества, проявляющий к ним уважение.</p> <p>Имеющий первоначальные представления о правах и ответственности человека в обществе, гражданских правах и обязанностях.</p> <p>Принимающий участие в жизни класса, общеобразовательной организации, в доступной по возрасту социально значимой деятельности.</p>
Духовно-нравственное воспитание	<p>Уважающий духовно-нравственную культуру своей семьи, своего народа, семейные ценности с учетом национальной, религиозной принадлежности.</p> <p>Сознающий ценность каждой человеческой жизни, признающий индивидуальность и достоинство каждого человека.</p> <p>Доброжелательный, проявляющий сопереживание, готовность оказывать помощь, выражающий неприятие поведения, причиняющего физический и моральный вред другим людям, уважающий старших.</p> <p>Умеющий оценивать поступки с позиции их соответствия нравственным нормам, осознающий ответственность за свои поступки.</p> <p>Владеющий представлениями о многообразии языкового и культурного пространства России, имеющий первоначальные навыки общения с людьми разных народов, вероисповеданий.</p> <p>Сознающий нравственную и эстетическую ценность литературы, родного языка, русского языка, проявляющий</p>

	интерес к чтению.
Эстетическое воспитание	<p>Способный воспринимать и чувствовать прекрасное в быту, природе, искусстве, творчестве людей.</p> <p>Проявляющий интерес и уважение к отечественной и мировой художественной культуре.</p> <p>Проявляющий стремление к самовыражению в разных видах художественной деятельности, искусстве.</p>
Физическое воспитание, формирование культуры здоровья и эмоционального благополучия	<p>Бережно относящийся к физическому здоровью, соблюдающий основные правила здорового и безопасного для себя и других людей образа жизни, в том числе в информационной среде.</p> <p>Владеющий основными навыками личной и общественной гигиены, безопасного поведения в быту, природе, обществе.</p> <p>Ориентированный на физическое развитие с учетом возможностей здоровья, занятия физкультурой и спортом.</p> <p>Сознающий и принимающий свою половую принадлежность, соответствующие ей психофизические и поведенческие особенности с учетом возраста.</p>
Трудовое воспитание	<p>Сознающий ценность труда в жизни человека, семьи, общества.</p> <p>Проявляющий уважение к труду, людям труда, бережное отношение к результатам труда, ответственное потребление.</p> <p>Проявляющий интерес к разным профессиям.</p> <p>Участвующий в различных видах доступного по возрасту труда, трудовой деятельности.</p>
Экологическое воспитание	<p>Понимающий ценность природы, зависимость жизни людей от природы, влияние людей на природу, окружающую среду.</p> <p>Проявляющий любовь и бережное отношение к природе, неприятие действий, приносящих вред природе, особенно живым существам.</p> <p>Выражающий готовность в своей деятельности придерживаться экологических норм.</p>
Ценность научного познания	<p>Выражающий познавательные интересы, активность, любознательность и самостоятельность в познании, интерес и уважение к научным знаниям, науке.</p> <p>Обладающий первоначальными представлениями о природных и социальных объектах, многообразии объектов и явлений природы, связи живой и неживой природы, о науке, научном знании.</p> <p>Имеющий первоначальные навыки наблюдений, систематизации и осмысления опыта в естественно-научной и гуманитарной областях знания.</p>

### Целевые ориентиры результатов воспитания на уровне основного общего образования

Направления воспитания	Целевые ориентиры
Гражданско-патриотическое воспитание	<p>Знающий и любящий свою малую родину, свой край, имеющий представление о Родине - России, ее территории, расположении.</p> <p>Сознающий принадлежность к своему народу и к общности</p>

	<p>граждан России, проявляющий уважение к своему и другим народам.</p> <p>Понимающий свою сопричастность к прошлому, настоящему и будущему родного края, своей Родины - России, Российского государства.</p> <p>Понимающий значение гражданских символов (государственная символика России, своего региона), праздников, мест почитания героев и защитников Отечества, проявляющий к ним уважение.</p> <p>Имеющий первоначальные представления о правах и ответственности человека в обществе, гражданских правах и обязанностях.</p> <p>Принимающий участие в жизни класса, общеобразовательной организации, в доступной по возрасту социально значимой деятельности.</p>
<p>Духовно-нравственное воспитание</p>	<p>Уважающий духовно-нравственную культуру своей семьи, своего народа, семейные ценности с учетом национальной, религиозной принадлежности.</p> <p>Сознающий ценность каждой человеческой жизни, признающий индивидуальность и достоинство каждого человека.</p> <p>Доброжелательный, проявляющий сопереживание, готовность оказывать помощь, выражающий неприятие поведения, причиняющего физический и моральный вред другим людям, уважающий старших.</p> <p>Умеющий оценивать поступки с позиции их соответствия нравственным нормам, осознающий ответственность за свои поступки.</p> <p>Владеющий представлениями о многообразии языкового и культурного пространства России, имеющий первоначальные навыки общения с людьми разных народов, вероисповеданий.</p> <p>Сознающий нравственную и эстетическую ценность литературы, родного языка, русского языка, проявляющий интерес к чтению.</p>
<p>Эстетическое воспитание</p>	<p>Способный воспринимать и чувствовать прекрасное в быту, природе, искусстве, творчестве людей.</p> <p>Проявляющий интерес и уважение к отечественной и мировой художественной культуре.</p> <p>Проявляющий стремление к самовыражению в разных видах художественной деятельности, искусстве.</p>
<p>Физическое воспитание, формирование культуры здоровья и эмоционального благополучия</p>	<p>Бережно относящийся к физическому здоровью, соблюдающий основные правила здорового и безопасного для себя и других людей образа жизни, в том числе в информационной среде.</p> <p>Владеющий основными навыками личной и общественной гигиены, безопасного поведения в быту, природе, обществе.</p> <p>Ориентированный на физическое развитие с учетом возможностей здоровья, занятия физкультурой и спортом.</p> <p>Сознающий и принимающий свою половую принадлежность, соответствующие ей психофизические и поведенческие особенности с учетом возраста.</p>
<p>Трудовое</p>	<p>Сознающий ценность труда в жизни человека, семьи, общества.</p>

воспитание	<p>Проявляющий уважение к труду, людям труда, бережное отношение к результатам труда, ответственное потребление.</p> <p>Проявляющий интерес к разным профессиям.</p> <p>Участвующий в различных видах доступного по возрасту труда, трудовой деятельности.</p> <p>Понимающий необходимость осознанного выбора и построения индивидуальной траектории образования и жизненных планов получения профессии, трудовой деятельности с учетом личных и общественных интересов и потребностей.</p>
Экологическое воспитание	<p>Понимающий ценность природы, зависимость жизни людей от природы, влияние людей на природу, окружающую среду.</p> <p>Проявляющий любовь и бережное отношение к природе, неприятие действий, приносящих вред природе, особенно живым существам.</p> <p>Выражающий готовность в своей деятельности придерживаться экологических норм.</p>
Ценность научного познания	<p>Выражающий познавательные интересы, активность, любознательность и самостоятельность в познании, интерес и уважение к научным знаниям, науке.</p> <p>Обладающий первоначальными представлениями о природных и социальных объектах, многообразии объектов и явлений природы, связи живой и неживой природы, о науке, научном знании.</p> <p>Имеющий первоначальные навыки наблюдений, систематизации и осмысления опыта в естественно-научной и гуманитарной областях знания.</p>

### Целевые ориентиры результатов воспитания на уровне среднего общего образования

Направления воспитания	Целевые ориентиры
Гражданско-патриотическое воспитание	<p>Знающий и любящий свою малую родину, свой край, имеющий представление о Родине - России, ее территории, расположении.</p> <p>Сознающий принадлежность к своему народу и к общности граждан России, проявляющий уважение к своему и другим народам.</p> <p>Понимающий свою сопричастность к прошлому, настоящему и будущему родного края, своей Родины - России, Российского государства.</p> <p>Понимающий значение гражданских символов (государственная символика России, своего региона), праздников, мест почитания героев и защитников Отечества, проявляющий к ним уважение.</p> <p>Имеющий первоначальные представления о правах и ответственности человека в обществе, гражданских правах и обязанностях.</p> <p>Принимающий участие в жизни класса, общеобразовательной организации, в доступной по возрасту социально значимой деятельности.</p>
Духовно-нравственное	<p>Уважающий духовно-нравственную культуру своей семьи, своего народа, семейные ценности с учетом национальной,</p>

воспитание	<p>религиозной принадлежности.</p> <p>Сознающий ценность каждой человеческой жизни, признающий индивидуальность и достоинство каждого человека.</p> <p>Доброжелательный, проявляющий сопереживание, готовность оказывать помощь, выражающий неприятие поведения, причиняющего физический и моральный вред другим людям, уважающий старших.</p> <p>Умеющий оценивать поступки с позиции их соответствия нравственным нормам, осознающий ответственность за свои поступки.</p> <p>Владеющий представлениями о многообразии языкового и культурного пространства России, имеющий первоначальные навыки общения с людьми разных народов, вероисповеданий.</p> <p>Сознающий нравственную и эстетическую ценность литературы, родного языка, русского языка, проявляющий интерес к чтению.</p>
Эстетическое воспитание	<p>Способный воспринимать и чувствовать прекрасное в быту, природе, искусстве, творчестве людей.</p> <p>Проявляющий интерес и уважение к отечественной и мировой художественной культуре.</p> <p>Проявляющий стремление к самовыражению в разных видах художественной деятельности, искусстве.</p>
Физическое воспитание, формирование культуры здоровья и эмоционального благополучия	<p>Бережно относящийся к физическому здоровью, соблюдающий основные правила здорового и безопасного для себя и других людей образа жизни, в том числе в информационной среде.</p> <p>Владеющий основными навыками личной и общественной гигиены, безопасного поведения в быту, природе, обществе.</p> <p>Ориентированный на физическое развитие с учетом возможностей здоровья, занятия физкультурой и спортом.</p> <p>Сознающий и принимающий свою половую принадлежность, соответствующие ей психофизические и поведенческие особенности с учетом возраста.</p>
Трудовое воспитание	<p>Сознающий ценность труда в жизни человека, семьи, общества.</p> <p>Проявляющий уважение к труду, людям труда, бережное отношение к результатам труда, ответственное потребление.</p> <p>Проявляющий интерес к разным профессиям.</p> <p>Участвующий в различных видах доступного по возрасту труда, трудовой деятельности.</p>
Экологическое воспитание	<p>Понимающий ценность природы, зависимость жизни людей от природы, влияние людей на природу, окружающую среду.</p> <p>Проявляющий любовь и бережное отношение к природе, неприятие действий, приносящих вред природе, особенно живым существам.</p> <p>Выражающий готовность в своей деятельности придерживаться экологических норм.</p>
Ценность научного познания	<p>Выражающий познавательные интересы, активность, любознательность и самостоятельность в познании, интерес и уважение к научным знаниям, науке.</p> <p>Обладающий первоначальными представлениями о природных и социальных объектах, многообразии объектов и явлений</p>

	<p>природы, связи живой и неживой природы, о науке, научном знании.</p> <p>Имеющий первоначальные навыки наблюдений, систематизации и осмысления опыта в естественно-научной и гуманитарной областях знания.</p>
--	--

## РАЗДЕЛ II. СОДЕРЖАТЕЛЬНЫЙ

### 2.1. Уклад общеобразовательной организации

Курчатовская средняя общеобразовательная школа № 4 г.Курчатова была открыта 16.06.1982 года в п. Курчатов. В 2001 году школа получила статус Муниципальное образовательное учреждение «Средняя общеобразовательная школа с углубленным изучением иностранных языков № 4» г. Курчатова. Школа находится в 4 микрорайоне города, сюда без ограничений принимаются дети, проживающие на закрепленной территории. Дети, проживающие вне микрорайона школы, принимаются при наличии свободных мест. В образовательном учреждении есть специальные коррекционные классы для детей с особыми потребностями.

Обучение в школе осуществляется по трем уровням образования: начальное общее образование, основное общее образование, среднее общее образование. Школа работает в одну смену, вход обучающихся и работников осуществляется по пропускам. 100% обучающихся охвачены горячим питанием.

МБОУ «Средняя общеобразовательная школа с углубленным изучением иностранных языков № 4» - это городская, идущая в ногу со временем школа. Здесь созданы все необходимые условия для обучения, воспитания и развития детей любой категории: в соответствии с требованиями ФГОС оснащены современным учебным оборудованием учебные кабинеты, обеспечены компьютерной техникой и доступом в интернет через подключение Wi-Fi, имеется оборудование для проведения коррекционно- развивающих занятий, спортивный зал, спортивная площадка «Газпром - детям», площадка для занятий воркаутом.

У обучающихся есть возможность получать основное и дополнительное образование как на территории образовательного учреждения (кружки, секции, творческие и научные объединения), так и за его пределами. Таким образом, создавая условия для ребенка по выбору форм, способов самореализации на основе освоения общечеловеческих ценностей, родителями и педагогическим коллективом учитываются интересы ребенка.

Также процесс воспитания основывается на следующих принципах взаимодействия педагогов и школьников:

- неукоснительное соблюдение законности и прав семьи и ребенка;
- соблюдения конфиденциальности информации о ребенке и семье, приоритета его безопасности при нахождении в школе;
- ориентир на создание психологически комфортной среды для каждого ребенка и взрослого, без которой невозможно конструктивное взаимодействие школьников и педагогов;
- реализация процесса воспитания главным образом через создание в школе детско - взрослых общностей, которые объединяют детей и педагогов содержательными событиями, позитивными эмоциями и доверительными отношениями друг к другу;
- организация основных совместных дел школьников и педагогов как предмета совместной заботы и взрослых, и детей;
- системность, целесообразность и не шаблонность воспитания как условия его эффективности.

На территории микрорайона школы и в шаговой доступности от нее расположены организации, полезные для проведения экскурсионных мероприятий с обучающимися: Центральная детская библиотека, городской парк птиц, филиал Сбербанка России, храм

преподобного Серафима Саровского, парк отдыха «Теплый берег», Почта России, Аллея славы, Музей под открытым небом и т.д.

Социальные партнеры школы – это учреждения, способствующие воспитанию успешной, гармонично развитой, социокультурной, самореализованной личности обучающегося. Постоянными партнерами школы являются МКУК «Централизованная библиотечная система» г. Курчатова, МКОУ «Дом детского творчества», ФГОБУВО «Финансовый университет при Правительстве РФ», ФГБОУ ВО «Курский государственный университет», АНО «Центр путешествий «Крузиз», ОБУК «Курчатовский краеведческий музей», реабилитационный центр для детей и подростков с ограниченными возможностями здоровья «Добрыня», ФГБОУВПО «Юго-Западный государственный университет» и другие.

В 2021 году в рамках федерального проекта «Современная школа» национального проекта «Образование» на базе школы открыт Центр образования естественно-научной и технологической направленностей «Точка роста».

В школе организованы курсы внеурочной деятельности спортивно-оздоровительного («Подвижные игры», «Пионербол», «Баскетбол»), духовно-нравственного («Семья и семейные ценности», «Старина, ты моя, старина», «Азбука добра», «Я гражданин»), социального («Азбука финансовой грамотности», «Я первоклассник», «Я – гражданин России», «ЮИДД»), общекультурного («Серебряные струны», «Волшебная нить», «Рукодельница», «Голосистый соловей»), общеинтеллектуального («Художественное слово», «В стране здоровья», «Эрудит», «Буквоежки» и т.д.) направления. Общая цель внеурочной деятельности - создание условий для достижения обучающимися необходимого для жизни в обществе социального опыта и формирования принимаемой обществом системы ценностей, создание условий для многогранного развития и социализации каждого ребенка в свободное от учёбы время.

Основные традиции воспитания в МБОУ «Средняя общеобразовательная школа с углубленным изучением иностранных языков №4»:

- ключевые общешкольные дела, через которые осуществляется интеграция воспитательных усилий педагогов (благотворительная акция «Белая ромашка», совместные мероприятия с реабилитационным центром «Рождественский сюрприз», «Кораблик надежды», «Две звезды», «Космическая одиссея», мероприятия «Блокадные ласточки», «Скорбные фиалки Холокоста», смотр песни и строя, День матери и т.д.);

- коллективные разработки, планирование, проведение и анализ их результатов («Окна Победы», «Прогулка по Луне», «Утро начинается с зарядки» и т.д.);

- ступени социального роста обучающихся (от пассивного наблюдателя до участника, от участника до организатора, от организатора до лидера того или иного дела: спортивные соревнования «Планета баскетбола – Оранжевый атом»);

- конструктивное межличностное, межклассное и межвозрастное взаимодействие обучающихся, а также их социальная активность;

- ориентация на формирование, создание и активизацию ученического самоуправления, как на уровне класса, так и на уровне школы, на установление в них доброжелательных и товарищеских взаимоотношений;

- формирование методического объединения классных руководителей, реализующего по отношению к обучающимся защитную, лично-развивающую, организационную, посредническую функцию (в том числе и в разрешении конфликтов).

## **2.2. Виды, формы и содержание воспитательной деятельности**

Реализация цели и задач данной программы воспитания осуществляется в рамках следующих направлений - модулях воспитательной работы школы.

### **2.2.1. Модуль «Основные школьные дела»**

Основные дела – это главные традиционные общешкольные дела, в которых принимает участие большая часть обучающихся и которые обязательно планируются, готовятся, проводятся



и анализируются совместно педагогическими работниками и обучающимися. Основные дела обеспечивают включенность в них большого числа обучающихся и взрослых, способствуют интенсификации их общения, ставят их в ответственную позицию к происходящему в школе. Введение основных дел в жизнь школы помогает преодолеть мероприятный характер воспитания.

Основные дела способствуют интенсификации общения детей и взрослых, ставят их в ответственную позицию к происходящему в школе. В образовательной организации используются следующие формы работы.

***Вне образовательной организации:***

- социальные проекты – совместно разрабатываемые и реализуемые школьниками и педагогами комплексы дел разной направленности, ориентированные на преобразование окружающего социума (акции «Георгиевская ленточка», «Безопасная дорога», «Бессмертный полк»);

- городские методические площадки для обучающихся и педагогов по развитию ученического самоуправления;

- дискуссионные площадки для обучающихся, педагогов, родителей, в рамках которых обсуждаются поведенческие, нравственные, социальные проблемы, касающиеся жизни школы и города;

- проводимые для жителей микрорайона и организуемые совместно с родителями обучающихся спортивные, творческие состязания, праздники и др., которые открывают возможности для творческой самореализации школьников и включают их в деятельную заботу об окружающих («Праздник школьного двора», «Отцы - молодцы»).

***На школьном уровне:***

- общешкольные праздники – ежегодно проводимые творческие дела и мероприятия (театрализованные, музыкальные, литературные и т.п.), связанные со значимыми для детей и педагогов знаменательными датами, как на уровне школы, так и на уровне города, региона, России, в которых участвуют все классы школы;

- торжественные мероприятия, связанные с переходом обучающихся на следующий уровень образования, символизирующие приобретение ими новых социальных статусов в школе и развивающие школьную идентичность детей, а также связанные с героико-патриотическим воспитанием («Посвящение в первоклассники», «Посвящение в пятиклассники» и т.д.);

- проведение линейки по понедельникам перед уроками с церемонией поднятия или вноса флага и исполнения гимна России (подведение итогов прошедшей недели информированием о предстоящих важных школьных событиях, новостях школы, района, страны).

- церемонии награждения (по итогам года) школьников и педагогов за активное участие в жизни школы, защиту чести школы в конкурсах, соревнованиях, олимпиадах, значительный вклад в развитие школы. Это способствует поощрению социальной активности детей, развитию позитивных межличностных отношений между педагогами и воспитанниками, формированию чувства доверия и уважения друг к другу («День гения»).

***На уровне классов:***

- выбор и делегирование представителей классов в общешкольные органы самоуправления (Совет обучающихся), в Малые группы по подготовке общешкольных ключевых дел;

- участие школьных классов в реализации общешкольных ключевых дел;

- проведение в рамках класса итогового анализа детьми общешкольных ключевых дел, участие представителей классов в итоговом анализе проведенных дел на уровне общешкольных советов дела;

- участие в организации и проведении мероприятий и дел, направленных на сплочение класса, на реализацию плана деятельности выборного органа ученического самоуправления класса.

### ***На индивидуальном уровне:***

- вовлечение, по возможности, каждого ребенка в ключевые дела школы в одной из возможных для них ролей: активный участник, инициатор, организатор, лидер;
- индивидуальная помощь ребенку (при необходимости) в освоении навыков организации, подготовки, проведения и анализа ключевых дел;
- наблюдение за поведением ребенка в ситуациях подготовки, проведения и анализа ключевых дел, за его отношениями со сверстниками, старшими и младшими школьниками, с педагогами и другими взрослыми;
- при необходимости коррекция поведения ребенка через частные беседы с ним, через включение его в совместную работу с другими детьми, которые могли бы стать хорошим примером для ребенка, через предложение взять в следующем ключевом деле на себя роль ответственного за тот или иной фрагмент общей работы.

### **2.2.2. Модуль «Классное руководство»**

Осуществляя работу с классом, педагог организует:

- работу с классным коллективом;
- индивидуальную работу с обучающимися вверенного ему класса;
- работу с учителями, преподающими в данном классе;
- работу с родителями обучающихся или их законными представителями.

#### ***Работа с классным коллективом:***

- инициирование, мотивация и поддержка участия класса в общешкольных ключевых делах, осуществление педагогического сопровождения и оказание необходимой помощи детям в их подготовке, проведении и анализе;
- педагогическое сопровождение ученического самоуправления класса, детской социальной активности, в том числе и РДДМ;
- поддержка детских инициатив и их педагогическое сопровождение;
- организация и проведение совместных дел с обучающимися вверенного ему класса, их родителей; интересных и полезных для личностного развития ребенка (интеллектуально-познавательной, гражданско-патриотической, героико-патриотической, трудовой, спортивно-оздоровительной, духовно-нравственной, творческой, профориентационной и др. направленности), позволяющие:
  - вовлечь в них детей с самыми разными потребностями и тем самым дать им возможность самореализоваться в них;
  - установить и упрочить доверительные отношения с обучающимися класса, стать для них значимым взрослым, задающим образцы поведения в обществе;
- проведение классных часов как часов плодотворного и доверительного общения педагога и школьников, основанных на принципах уважительного отношения к личности ребенка, поддержки активной позиции каждого ребенка в беседе, предоставления школьникам возможности обсуждения и принятия решений по обсуждаемой проблеме, создания благоприятной среды для общения;
- еженедельное проведение урока «Разговоры о важном»: обсуждение событий, происходящих в школе, в городе, в регионе, в стране; формирование представлений о государственной символике РФ: изучение истории герба, флага и гимна РФ; изучение правил применения государственных символов, в том числе знакомство с мерами ответственности за нарушение использования или порчу государственных символов; обсуждение тем по усмотрению классного руководителя;
- сплочение коллектива класса через:
  - игры и тренинги на сплочение и командообразование, развитие самоуправленческих начал и организаторских, лидерских качеств, умений и навыков;
  - походы и экскурсии, организуемые классными руководителями совместно с родителями;

- празднование в классе дней рождения детей, включающие в себя подготовленные микрогруппами поздравления, сюрпризы, творческие подарки и розыгрыши и т.д.;
- регулярные внутриклассные «огоньки» и творческие дела, дающие каждому школьнику возможность рефлексии собственного участия в жизни класса;
- мотивация исполнения существующих и выработка совместно с обучающимися новых законов класса, помогающих детям освоить нормы и правила общения, которым они должны следовать в школе в рамках уклада школьной жизни.

***Индивидуальная работа с обучающимися:***

- изучение особенностей личностного развития обучающихся класса через наблюдение за поведением школьников в их повседневной жизни, в специально создаваемых педагогических ситуациях, в играх, погружающих ребенка в мир человеческих отношений, в организуемых педагогом беседах по тем или иным нравственным проблемам; результаты наблюдения сверяются с результатами бесед классного руководителя с родителями школьников, с преподающими в его классе учителями, а также (при необходимости) – со школьным психологом;
- поддержка ребенка в решении важных для него жизненных проблем (налаживание взаимоотношений с одноклассниками или учителями, выбор профессии, вуза и дальнейшего трудоустройства, успеваемость и т.п.), когда каждая проблема трансформируется классным руководителем в задачу для школьника, которую они совместно стараются решить;
- индивидуальная работа со школьниками класса, направленная на заполнение ими личных портфолио (в том числе в электронном журнале), в которых дети не просто фиксируют свои учебные, творческие, спортивные, личностные достижения, но и в ходе индивидуальных неформальных бесед с классным руководителем в начале каждого года планируют их, а в конце года – вместе анализируют свои успехи и неудачи;
- мотивация ребенка на участие в жизни класса, школы, на участие в общественном детском/молодежном движении и самоуправлении;
- мотивация школьников совместно с учителями-предметниками на участие в конкурсном и олимпиадном движении;
- коррекция поведения ребенка через частные беседы с ним, его родителями или законными представителями, с другими обучающимися класса; через включение в проводимые школьным психологом тренинги общения; через предложение взять на себя ответственность за то или иное поручение в классе.

***Работа с учителями, преподающими в классе:***

- регулярные консультации классного руководителя с учителями - предметниками, направленные на формирование единства мнений и требований педагогов по ключевым вопросам воспитания, на предупреждение и разрешение конфликтов между учителями и обучающимися;
- проведение мини-педсоветов, направленных на решение конкретных проблем класса и интеграцию воспитательных влияний на школьников;
- привлечение учителей к участию во внутри классных делах, дающих педагогам возможность лучше узнавать и понимать своих учеников, увидев их в иной, отличной от учебной, обстановке;
- привлечение учителей к участию в родительских собраниях класса для объединения усилий в деле обучения и воспитания детей.

***Работа с родителями обучающихся или их законными представителями:***

- регулярное информирование родителей о школьных успехах и проблемах их детей, о жизни класса в целом;
- помощь родителям школьников или их законным представителям в регулировании отношений между ними, администрацией школы и учителями-предметниками;
- организация родительских собраний, происходящих в режиме обсуждения наиболее острых проблем обучения и воспитания школьников;

- создание и организация работы родительских комитетов классов, участвующих в управлении образовательной организацией и решении вопросов воспитания и обучения их детей;
- привлечение членов семей школьников к организации и проведению дел класса;
- организация на базе класса семейных праздников, конкурсов, соревнований, направленных на сплочение семьи и школы.

### 2.2.3. Модуль «Курсы внеурочной деятельности и дополнительное образование»

Внеурочная деятельность является составной частью учебно-воспитательного процесса и одной из форм организации свободного времени обучающихся.

Воспитание на занятиях школьных курсов внеурочной деятельности и дополнительного образования осуществляется преимущественно через:

- вовлечение школьников в интересную и полезную для них деятельность, которая предоставит им возможность самореализоваться в ней, приобрести социально значимые знания, развить в себе важные для своего личностного развития социально значимые отношения, получить опыт участия в социально значимых делах;
- формирование в кружках, секциях, клубах, студиях и т.п. детско-взрослых общностей, которые могли бы объединять детей и педагогов общими позитивными эмоциями и доверительными отношениями друг к другу;
- создание в детских коллективах традиций, задающих их членам определенные социально значимые формы поведения;
- поддержку школьников с ярко выраженной лидерской позицией и установкой на сохранение и поддержание накопленных социально значимых традиций;
- еженедельное проведение занятий «Разговоры о важном»;
- поощрение педагогами детских инициатив и детского самоуправления.

Реализация воспитательного потенциала курсов внеурочной деятельности и дополнительного образования происходит в рамках следующих выбранных школьниками ее видов.

Направления развития личности	Курсы внеурочной деятельности	Наименования рабочей программы
Общеинтеллектуальное Социально – гуманитарное Естественнонаучное Техническое	направленные на передачу школьникам социально значимых знаний, развивающие их любознательность, позволяющие привлечь их внимание к экономическим, политическим, экологическим, гуманитарным проблемам нашего общества, формирующие гуманистическое мировоззрение и научную картину мира	«Я - исследователь», «Эрудит», «Хочу все знать», «Роботория», «Считай, смекай, отгадывай», «Путь к успеху», «Путь к грамотности», «В мире книг», «В стране знаек», «Язык и культура», «Увлекательная лингвистика», «Параллели и меридианы», «ОшибкамНет», «Биоквантум», «Художественное слово», «Мы – исследователи языкознания», «Искусство общения», «Юные исследователи», «Зеленая лаборатория», «Я - мыслитель», «Мы – юные конструкторы», «Мир

		любопытных», «Биология в задачах»
Социальное	направленные на развитие коммуникативных компетенций школьников, воспитание у них культуры общения, развитие умений слушать и слышать других, уважать чужое мнение и отстаивать свое собственное, толерантности	«Секреты выбора профессии», «Юные инспектора дорожного движения», «Движение первых», «Я и мои ценности», «Психология успешного общения», «Про Добро. Волонтеры», «Финансовая грамотность», «Билет в будущее», «Я первоклассник», «Орлята России», «Веселый светофор», «Разговоры о важном»
Спортивно-оздоровительное Физкультурно - спортивное	направлены на физическое развитие школьников, развитие их ценностного отношения к своему здоровью, побуждение к здоровому образу жизни, воспитание силы воли, ответственности, формирование установок на защиту слабых, на расширение знаний и навыков, обучающихся по гигиенической культуре, на формирование умений самостоятельно заниматься физическими упражнениями, на использование их в целях досуга, отдыха, участие в городских, школьных внутриклассных мероприятиях	«Подвижные игры», «Пионербол», «Баскетбол» «Ритмика», «Школа чемпионов», «Юнармия», «Территория здоровья», «Спортивные игры»
Духовно-нравственное	направлены на осознание учащимися ценностей человеческой жизни, принятие базовых национальных ценностей и на формирования патриотизма. Формирование основ экологической культуры, знаний, установок, личностных ориентиров и норм поведения,	«Я гражданин», «Азбука добра», «Старина, ты моя, старина», «Уроки добра», «Школа добрых дел», «Семья и семейные ценности», «Разговоры о важном», «Я - курянин», «Юнармия»

	обеспечивающих сохранение и укрепление физического и психического здоровья	
Общекультурное Художественное	создающие благоприятные условия для просоциальной самореализации школьников, направленные на раскрытие их творческих способностей, формирование чувства вкуса и умения ценить прекрасное, на воспитание ценностного отношения школьников к культуре и их общее духовно-нравственное развитие	«Поэтика текста», «Этика и этикет», «Голосистый соловей», «Серебряные струны», «Рукодельница», «Волшебная нить», театральная студия «Светлячок», «Стрекоза»

#### 2.2.4. Модуль «Школьный урок»

Реализация школьными педагогами воспитательного потенциала урока предполагает следующее:

- установление доверительных отношений между учителем и его учениками, способствующих позитивному восприятию обучающимися требований и просьб учителя, привлечению их внимания к обсуждаемой на уроке информации, активизации их познавательной деятельности;
- побуждение школьников соблюдать на уроке общепринятые нормы поведения, правила общения со старшими (учителями) и сверстниками (обучающимися), принципы учебной дисциплины и самоорганизации;
- привлечение внимания школьников к ценностному аспекту изучаемых на уроках явлений, организация их работы с получаемой на уроке социально значимой информацией – инициирование ее обсуждения, высказывания обучающимися своего мнения по ее поводу, выработки своего к ней отношения;
- использование воспитательных возможностей содержания учебного предмета через демонстрацию детям примеров ответственного, гражданского поведения, проявления человеколюбия и добросердечности, через подбор соответствующих текстов для чтения, задач для решения, проблемных ситуаций для обсуждения в классе;
- еженедельное (понедельник, 1-й урок) совместное прослушивание обучающимися и учителем Государственного гимна РФ, способствующее формированию признания обучающимися ценности государственных символов РФ и уважения к ним (с соблюдением требований, установленных Федеральным Конституционным законом о Государственном гимне РФ);
- применение на уроке интерактивных форм работы обучающихся: интеллектуальных, деловых, ситуационных игр, стимулирующих познавательную мотивацию школьников; дискуссий, которые дают обучающимся возможность приобрести опыт ведения конструктивного диалога; групповой работы или работы в парах, которые учат школьников командной работе и взаимодействию с другими детьми;
- включение в урок игровых процедур, которые помогают поддержать мотивацию детей к получению знаний, налаживанию позитивных межличностных отношений в классе, помогают установлению доброжелательной атмосферы во время урока;

- организация шефства, наставничества мотивированных и эрудированных обучающихся над их неуспевающими одноклассниками, дающего школьникам социально значимый опыт сотрудничества и взаимной помощи;

- инициирование и поддержка исследовательской деятельности школьников в рамках реализации ими индивидуальных и групповых исследовательских проектов, что даст школьникам возможность приобрести навык самостоятельного решения теоретической проблемы, навык генерирования и оформления собственных идей, навык уважительного отношения к чужим идеям, оформленным в работах других исследователей, навык публичного выступления перед аудиторией, аргументирования и отстаивания своей точки зрения.

Кроме того, в рамках школьных уроков, проводятся ежегодные тематические уроки, способствующие развитию и воспитанию личности обучающегося: Всероссийский урок «Экология и энергосбережение», «Урок цифры», «Диктант Победы», «Всероссийский урок воды», Всероссийский экологический диктант и т.д

### **2.2.5. Модуль «Самоуправление»**

Поддержка детского ученического самоуправления в школе помогает педагогам воспитывать в детях инициативность, самостоятельность, ответственность, трудолюбие, чувство собственного достоинства, а школьникам – предоставляет широкие возможности для самовыражения и самореализации. Это то, что готовит их к взрослой жизни.

Поскольку обучающимся не всегда удается самостоятельно организовать свою деятельность, то классные руководители должны осуществлять педагогическое сопровождение на уровне класса, а на уровне школы назначается куратор развития ученического самоуправления.

Ученическое самоуправление в МБОУ «Средняя общеобразовательная школа с углубленным изучением иностранных языков № 4» г.Курчатова осуществляется следующим образом.

#### ***На уровне школы:***

- через деятельность выборного Совета обучающихся, создаваемого для учета мнения школьников по вопросам управления образовательной организацией и принятия административных решений, затрагивающих их права и законные интересы;

- через работу постоянно действующих секторов по направлениям деятельности, иницирующих и организующих проведение лично значимых для школьников событий (соревнований, конкурсов, фестивалей, капустников, флешмобов и т.п.), отвечающих за проведение тех или иных конкретных мероприятий, праздников, вечеров, акций и т.п.

#### ***На уровне классов:***

- через деятельность выборных Советов класса, представляющих интересы класса в общешкольных делах и призванных координировать его работу с работой общешкольных органов самоуправления и классных руководителей;

- через деятельность выборных органов самоуправления, отвечающих за различные направления работы класса (Центры: физкультурно-оздоровительный, «Знания», «Талант и творчество», «Информация и гласность, «Гражданин и патриот»).

#### ***На индивидуальном уровне:***

- через вовлечение школьников с 1 по 11 класс в деятельность ученического самоуправления: планирование, организацию, проведение и анализ общешкольных и внутри классных дел;

- через реализацию обучающимися, взявшими на себя соответствующую роль, функций по контролю за порядком и чистотой в классе, уходом за классной комнатой, комнатными растениями и т.п.

### **2.2.6. Модуль «Профорентация»**

Совместная деятельность педагогов и школьников по направлению «профорентация» включает в себя профессиональное просвещение школьников; диагностику и консультирование по проблемам профорентации, организацию профессиональных проб школьников. Задача

совместной деятельности педагога и ребенка – подготовить школьника к осознанному выбору своей будущей профессиональной деятельности.

Создавая профориентационно значимые проблемные ситуации, формирующие готовность школьника к выбору, педагог актуализирует его профессиональное самоопределение, позитивный взгляд на труд в постиндустриальном мире, охватывающий не только профессиональную, но и вне профессиональную составляющие такой деятельности.

Эта работа осуществляется через:

- профориентационные часы общения, направленные на подготовку школьника к осознанному планированию и реализации своего профессионального будущего;
- профориентационные игры: симуляции, деловые игры, квесты, решение кейсов (ситуаций, в которых необходимо принять решение, занять определенную позицию), расширяющие знания школьников о типах профессий, о способах выбора профессий, о достоинствах и недостатках той или иной интересной школьникам профессиональной деятельности;
- экскурсии на предприятия города, дающие школьникам начальные представления о существующих профессиях и условиях работы людей, представляющих эти профессии;
- посещение профориентационных выставок, ярмарок профессий, тематических профориентационных парков, профориентационных лагерей, дней открытых дверей в средних специальных учебных заведениях и вузах;
- совместное с педагогами изучение интернет - ресурсов, посвященных выбору профессий, прохождение профориентационного онлайн-тестирования, прохождение онлайн курсов по интересующим профессиям и направлениям образования;
- участие в работе всероссийских профориентационных проектов, созданных в сети Интернет: в региональном проекте «Успех каждого ребенка», открытых онлайн-уроках, реализуемых с учетом опыта цикла открытых уроков «ПроеКТОрия», направленных на раннюю профориентацию, во Всероссийском проекте «Урок цифры», который развивает интерес школьников к программированию, просмотр лекций, решение учебно-тренировочных задач, участие в мастер-классах, «Билет в будущее»;
- индивидуальные консультации психолога для школьников и их родителей по вопросам склонностей, способностей, дарований и иных индивидуальных особенностей детей, которые могут иметь значение в процессе выбора ими профессии;
- освоение школьниками основ профессии в рамках различных курсов по выбору, включенных в основную образовательную программу школы, или в рамках курсов дополнительного образования «Твой выбор», «Секреты выбора профессии», «Мир профессий» и др.

### **2.2.7. Модуль «Работа с родителями (законными представителями)»**

Работа с родителями (законными представителями) обучающихся осуществляется для более эффективного достижения цели воспитания, которое обеспечивается согласованием позиций семьи и образовательной организации в данном вопросе.

Работа с родителями или законными представителями обучающихся в МБОУ «Средняя общеобразовательная школа с углубленным изучением иностранных языков № 4» г.Курчатова осуществляется в рамках следующих видов и форм деятельности:

#### ***На групповом уровне:***

- Совет родителей и Управляющий совет школы, участвующие в управлении образовательной организацией и решении вопросов воспитания и социализации детей;
- родительские гостиные, на которых обсуждаются вопросы возрастных особенностей детей, формы и способы доверительного взаимодействия родителей с детьми, проводятся мастер-классы, семинары, круглые столы с приглашением специалистов;



- родительские дни, во время которых родители могут посещать школьные учебные и внеурочные занятия для получения представления о ходе учебно-воспитательного процесса в школе;
- общешкольные родительские собрания, происходящие в режиме обсуждения наиболее острых проблем обучения и воспитания школьников;
- классные родительские собрания (в том числе – дистанционные), происходящие в режиме обсуждения наиболее острых проблем обучения и воспитания обучающихся класса;
- семейный всеобуч, на котором родители могли бы получать ценные рекомендации и советы от профессиональных психологов, врачей, социальных работников и обмениваться собственным творческим опытом и находками в деле воспитания детей;
- социальные сети и чаты, в которых обсуждаются интересующие родителей вопросы, а также осуществляются виртуальные консультации психологов и педагогов.

***На индивидуальном уровне:***

- работа специалистов по запросу родителей для решения острых конфликтных ситуаций;
- участие родителей в педагогических консилиумах, собираемых в случае возникновения острых проблем, связанных с обучением и воспитанием конкретного ребенка;
- помощь со стороны родителей в подготовке и проведении общешкольных и внутриклассных мероприятий воспитательной направленности;
- индивидуальное консультирование с целью координации воспитательных усилий педагогов и родителей.

**2.2.8. Модуль «Организация предметно-эстетической среды»**

Окружающая ребенка предметно-эстетическая среда школы, при условии ее грамотной организации, обогащает внутренний мир ученика, способствует формированию у него чувства вкуса и стиля, создает атмосферу психологического комфорта, поднимает настроение, предупреждает стрессовые ситуации, способствует позитивному восприятию ребенком школы. Воспитывающее влияние на ребенка осуществляется через такие формы работы с предметно-эстетической средой школы как:

- оформление интерьера школьных помещений и их периодическая переориентация, которая может служить хорошим средством разрушения негативных установок школьников на учебные и вне учебные занятия;
- размещение на стендах образовательной организации регулярно сменяемых экспозиций: творческих работ школьников, позволяющих им реализовать свой творческий потенциал; фотоотчетов об интересных событиях, происходящих в образовательной организации (проведенных ключевых делах, интересных экскурсиях, походах, встречах с интересными людьми и т.п.);
- озеленение территории школьного двора, разбивка клумб, аллей, оборудование спортивных и игровых площадок, доступных и приспособленных для обучающихся разных возрастных категорий, оздоровительно-рекреационных зон, позволяющих разделить свободное пространство образовательной организации на зоны активного и тихого отдыха;
- благоустройство классных кабинетов, осуществляемое классными руководителями вместе с обучающимися своих классов, позволяющее им проявить свои фантазию и творческие способности и создающее повод для длительного общения классного руководителя со своими детьми;
- событийный дизайн – оформление пространства проведения конкретных событий образовательной организации (праздников, церемоний, торжественных линеек, творческих вечеров, выставок, собраний, конференций и т.п.);
- совместная с детьми разработка, создание и популяризация особой школьной символики (флаг школы, гимн школы, эмблема школы, логотип, элементы школьного костюма и т.п.), используемой в рамках образовательной организации, как в повседневности, так и в

торжественные моменты жизни – во время праздников, торжественных церемоний, ключевых общешкольных дел и иных происходящих в жизни организации знаковых событий;

- регулярная организация и проведение конкурсов творческих проектов по благоустройству различных участков пришкольной территории;

- акцентирование внимания обучающихся посредством элементов предметно-эстетической среды (стенды, плакаты, инсталляции) на важных для воспитания ценностях образовательной организации, ее традициях, правилах.

### **2.2.9. Модуль «Внешкольные мероприятия»**

Реализация воспитательного потенциала внешкольных мероприятий предусматривает:

- внешкольные тематические мероприятия воспитательной направленности, организуемые педагогами, по изучаемым в школе учебным предметам, курсам, модулям;

- организуемые в классах классными руководителями, в том числе совместно с родителями (законными представителями) обучающихся, экскурсии, походы выходного дня (в музей, картинную галерею, технопарк, на предприятие и др.) с привлечением к их планированию, организации, проведению, оценке мероприятия;

- литературные, исторические, экологические и другие походы, экскурсии, экспедиции, слеты и т. П., организуемые педагогами, в том числе совместно с родителями (законными представителями) обучающихся (для изучения историко-культурных мест, событий, биографий проживавших в этой местности российских поэтов и писателей, деятелей науки, природных и историко-культурных ландшафтов, флоры и фауны и др.);

- выездные события, включающие в себя комплекс коллективных творческих дел, в процессе которых складывается детско-взрослая общность, характеризующаяся доверительными взаимоотношениями, ответственным отношением к делу, атмосферой эмоционально-психологического комфорта;

- внешкольные мероприятия, в том числе организуемые совместно с социальными партнерами школы.

### **2.2.10. Модуль «Профилактика и безопасность»**

Профилактика девиантного поведения обучающихся, конфликтов между обучающимися, обучающимися и педагогами — направление деятельности в школе, целью которого является создание условий для успешного формирования и развития личностных ресурсов, способствующих преодолению различных трудных жизненных ситуаций и влияющих на повышение устойчивости участников образовательных отношений к неблагоприятным факторам.

Реализация воспитательного потенциала профилактической деятельности в целях формирования и поддержки безопасной и комфортной среды в школе предусматривает:

- целенаправленную работу педагогического коллектива по созданию в школе эффективной профилактической среды обеспечения безопасности жизнедеятельности как условия успешной воспитательной деятельности;

- проведение исследований, мониторинга рисков безопасности и ресурсов повышения безопасности, выделение и психолого-педагогическое сопровождение групп риска обучающихся по разным направлениям (агрессивное поведение, зависимости и др.);

- проведение коррекционно-воспитательной работы с обучающимся групп риска силами педагогического коллектива и с привлечением сторонних специалистов (психологов, конфликтологов, коррекционных педагогов, работников социальных служб, правоохранительных органов, опеки и т. Д.);

- разработку и реализацию в школе профилактических программ, направленных на работу как с девиантными обучающимися, так и с их окружением, сообществами класса, сверстников, школы в целом, организацию межведомственного взаимодействия;

- вовлечение обучающихся в воспитательную деятельность, проекты, программы профилактической направленности социальных и природных рисков, реализуемые в школе и в социокультурном окружении с обучающимися, педагогами, родителями (антинаркотические,

антиалкогольные, против курения, безопасность в цифровой среде, профилактика вовлечения в деструктивные группы в социальных сетях, деструктивные молодежные, религиозные объединения, культы, субкультуры, безопасность дорожного движения, безопасность на воде, на транспорте, противопожарная безопасность, гражданская оборона, антитеррористическая, антиэкстремистская безопасность и т. Д.);

- организацию превентивной работы со сценариями социально одобряемого поведения, развитие у обучающихся навыков саморефлексии, самоконтроля, устойчивости к негативному воздействию, групповому давлению;

- поддержку инициатив обучающихся, педагогов в сфере укрепления безопасности жизнедеятельности в школе, профилактики правонарушений, девиаций, организация деятельности, альтернативной девиантному поведению — познание (путешествия), испытание себя (походы, спорт), значимое общение, любовь, творчество, деятельность (в том числе профессиональная, религиозно-духовная, благотворительная, искусство и др.);

- предупреждение, профилактику и целенаправленную деятельность в случаях появления, расширения, влияния в школе маргинальных групп обучающихся (оставивших обучение, криминальной направленности, агрессивного поведения и др.);

- поддержка и профилактика расширения групп детей, семей обучающихся, требующих специальной психолого-педагогической поддержки и сопровождения (слабоуспевающие, социально запущенные, социально неадаптированные дети-мигранты, дети с ОВЗ и т. Д.).

### 2.2.11. Модуль «Социальное партнёрство»

Реализация воспитательного потенциала социального партнёрства школы при соблюдении требований законодательства Российской Федерации предусматривает:

- участие представителей организаций-партнёров, в том числе в соответствии с договорами о сотрудничестве, в проведении отдельных мероприятий в рамках рабочей программы воспитания и календарного плана воспитательной работы (дни открытых дверей, государственные, региональные, школьные праздники, торжественные мероприятия и т. п.);

- участие представителей организаций-партнёров в проведении отдельных уроков, внеурочных занятий, внешкольных мероприятий соответствующей тематической направленности;

- проведение на базе организаций-партнёров отдельных уроков, занятий, внешкольных мероприятий, акций воспитательной направленности;

- открытые дискуссионные площадки (детские, педагогические, родительские, совместные), куда приглашаются представители организаций-партнёров, на которых обсуждаются актуальные проблемы, касающиеся жизни школы, муниципального образования, региона, страны;

- социальные проекты, совместно разрабатываемые и реализуемые обучающимися, педагогами с организациями-партнёрами благотворительной, экологической, патриотической, трудовой и т. д. направленности, ориентированные на воспитание обучающихся, преобразование окружающего социума, позитивное воздействие на социальное окружение.

### 2.2.12. Модуль «Детские общественные объединения»

Действующие на базе школы детские общественные объединения – это добровольные, самоуправляемые, некоммерческие формирования, созданные по инициативе детей и взрослых, объединившихся на основе общности интересов для реализации общих целей, указанных в уставе общественного объединения.

Название объединения	Направление деятельности
«Поколение»	Создание условий для формирования и развития высококультурной, интеллектуальной, социально активной личности, самореализация детей и подростков через направления: 1. «Мой край» 2. «Мой выбор» 3. «Моя семья»

	4. «Природа – мой дом» 5. «Здоров будешь – все добудешь»
«Юнармия»	1. Начальная и спортивная подготовка; 2. Историко-краеведческая работа; 3. Информационно-медийное направление; 4. Волонтерская деятельность; 5. Школьный знаменный отряд.
Волонтерский отряд «ProДобро»	1. Пропаганда здорового образа жизни; 2. Шефская помощь ветеранам и участникам Великой Отечественной войны, труженикам тыла, вдовам и узникам концлагерей.
РДДМ	1. Образование и знания; 2. Культура и искусство; 3. Волонтерство и добровольчество; 4. Патриотизм и историческая память; 5. Спорт, здоровый образ жизни; 6. Медиа и коммуникации; 7. Труд, профессия и свое дело; 8. Экология и охрана природы; 9. Туризм и путешествия.
«Орлята России»	1. «Орленок – Эрудит»; 2. «Орленок – Доброволец»; 3. «Орленок – Мастер»; 4. «Орленок – Спортсмен»; 5. «Орленок – Хранитель исторической памяти»; 6. «Орленок – Эколог»; 7. «Орленок – Лидер».

### 2.2.13. Модуль «Школьные медиа»

Цель школьных медиа (совместно создаваемых школьниками и педагогами средств распространения текстовой, аудио и видео информации) – развитие коммуникативной культуры школьников, формирование навыков общения и сотрудничества, поддержка творческой самореализации обучающихся. Воспитательный потенциал школьных медиа реализуется в рамках следующих видов и форм деятельности:

- школьная интернет-группа - разновозрастное сообщество школьников и педагогов, поддерживающее интернет-группу «ВКонтакте» с целью освещения деятельности образовательной организации в информационном пространстве, привлечения внимания общественности к проблемам и нуждам школы, информационного продвижения ценностей школы и организации виртуальной диалоговой площадки, на которой детьми, учителями и родителями могли бы открыто обсуждаться значимые для школы вопросы;

- школьное телевидение - созданная из заинтересованных добровольцев группа информационно-технической поддержки школьных мероприятий, осуществляющая видеосъемку и мультимедийное сопровождение школьных праздников, фестивалей, конкурсов, спектаклей, капустников, вечеров, дискотек;

- участие школьников в конкурсах школьных медиа.

### 2.2.14. Модуль «Школьный спортивный клуб»

Школьный спортивный клуб «Олимп» является структурным подразделением МБОУ «Средняя общеобразовательная школа с углубленным изучением иностранных языков № 4» г.Курчатова, деятельность которого осуществляется в соответствии с законодательством

Российской Федерации, регламентируется локальными актами школы, а также разработанным и утвержденным Положением о Школьном спортивном клубе, и направлена на вовлечение обучающихся в систематические занятия физической культурой, школьным и массовым спортом, формирование здорового образа жизни, а также развитие и популяризация традиций региона в области физической культуры и спорта.

В сферу деятельности Школьного спортивного клуба входит организация и проведение физкультурно-оздоровительных и спортивно-массовых мероприятий, подготовка и формирование сборных команд от школы по видам спорта, участие в соревнованиях разных уровней (муниципального, регионального, всероссийского), пропаганда основных идей физической культуры, спорта и здорового образа жизни.

Направление	Содержание деятельности	Формы
Освоение образовательных программ	- реализация программ курсов внеурочной деятельности спортивно-оздоровительной направленности	«Пионербол», «Подвижные игры», «Баскетбол», «Ритмика», «Школа чемпионов», «Территория здоровья»
Дополнительное образование	- реализация дополнительных общеобразовательных общеразвивающих программ физкультурно-спортивного направления	«Спортивные игры»
Спортивно-массовые мероприятия	- организация и проведение социально значимых, спортивно-массовых мероприятий (соревнований, спартакиад, олимпиад) по различным видам спорта; - подготовка и формирование команд от Школы по видам спорта и обеспечение их участия в соревнованиях различных уровней организации; - поощрение обучающихся, добившихся высоких показателей в области физкультуры и спорта	Всероссийские спортивные соревнования (игры) школьников «Президентские состязания», «Президентские спортивные игры», «Кросс наций», «Лыжня России», общешкольные соревнования по баскетболу и волейболу и др.
Физкультурно-	- организация и	Выездной сбор на

оздоровительные мероприятия	проведение конкурсных мероприятий, Дней спорта, спортивных праздников, приуроченных к знаменательным датам, общественно-значимым спортивным событиям, включая этнокультурный компонент	природе, спортивные праздники и мероприятия (турслет, «Масленица»), Спортивно - развлекательные программы «Зимние забавы», «Веселые старты» и др.
Информационно-мотивационная работа	- популяризация социально -значимых спортивных мероприятий через раздел официального сайта и официальной группы школы ВКонтакте; - профилактика аддиктивного поведения, формирования антидопингового мировоззрения	Публикации в сети о спортивных достижениях обучающихся и педагогов, размещение полезной информации о формировании ЗОЖ

### 2.2.15. Модуль «Школьный театр»

С сентября 1991 года в школе создана и действует театральная студия «Светлячок». Детский школьный театр создан на основе результатов анкетирования обучающихся и их родителей (законных представителей). Исследования, проведенные обучающимися школы, наглядно показали, что создание детского театра просто необходимо.

Театральная студия способствует нравственному, интеллектуальному и общекультурному развитию не только юных артистов театра, но и его юных зрителей. Специфика театрального искусства создает особые предпосылки для формирования социально активной творческой личности, способной изменить мир и сделать его интереснее и добрее.

### 2.2.16. Модуль «Школьный музей»

Воспитание обучающихся – это сложный, многофакторный процесс, так как на личность человека оказывают влияние и семья, и школа, и различные коллективы, с которыми он связан в своей жизни, и среда товарищей, и различные средства общественно-политической идеологии.

Школьный музей сегодня является эффективным средством воспитания подрастающего поколения. Он становится средством творческой самореализации, инициирует личностно ориентированное воспитание и образование, является маленьким исследовательским центром по сохранению, возрождению и развитию локальных культурно-исторических традиций, участвует в диалоге поколений и культур.

Школьный музей рассчитан на детей. Дети - будущее нашего общества. Если мы хотим вырастить достойных граждан, патриотов Отечества, мы должны воспитать в наших детях духовно-нравственный стержень. С раннего возраста человек начинает осознавать себя частицей своей семьи, своей нации, своей Родины. Школьный музей является инструментом гражданско-

патриотического и духовно - нравственного воспитания, профессионального и личностного самоопределения обучающихся, выступает хранителем традиций.

Музей истории народного образования г.Курчатова. Идея музея: сбор информации по истории общеобразовательных учреждений города. Направление музея: историческое, поисково - собирательское.

Музей народного творчества "Старинушка". Идея музея: сбор, хранение и экспозиция старинных вещей, предметов утвари, рушников, полотенец, посуды и т.д. хранение, изучение, реставрация и популяризация памятников материальной и духовной культуры, предметов искусства.

Воспитательный потенциал реализуется следующим образом:

1. На внешкольном уровне - активисты музея участвуют в мероприятиях городского и регионального уровней (конкурсы, экскурсии, мероприятия для обучающихся образовательных учреждений города).

2. На уровне образовательной организации:

- участие актива музея в организации и проведении уроков мужества, классных часов, мероприятий, экскурсий;

- организация и проведение экскурсий для школьников, гостей школы;

- участие школьников в поисковой архивной работе, заполнение документации музея по учету и хранению экспонатов.

Музей занимает важное место в жизни обучающихся и выпускников школы. Сюда приходят первоклассники вначале важного шага - учебы, отсюда выходят выпускники и уносят в памяти самое лучшее в жизни.

3. На индивидуальном уровне: - школьный музей – пространство, максимально открытое не только для познавательной деятельности ребёнка, но и для творческой, социальной активности. Ученик же становится не только «потребителем» музейных ценностей, но и, в известной мере, их создателем. Экспонаты вспомогательного фонда – стенды, экспонаты, иллюстрации, позволяют более глубоко воздействовать на эмоциональное восприятие; используются для составления экскурсий, мероприятий. В работе музея используются различные методы и формы, соответствующие современным требованиям, условиям, интересам, возможностям, что позволяет найти каждому активисту занятие по душе. Материалы музея используются при проведении уроков и внеурочных мероприятий. Это способствует погружению обучающихся в историческое пространство.

## **РАЗДЕЛ III. ОРГАНИЗАЦИОННЫЙ**

### **3.1. Кадровое обеспечение**

Общая численность педагогических работников 62 человека, 1 педагог дополнительного образования работает по внешнему совместительству. 95% от общей численности педагогических работников имеют высшее педагогическое образование. 26% от общей численности педагогических работников имеют высшую квалификационную категорию, 42% - первую квалификационную категорию. Психолого - педагогическим сопровождением обучающихся, в том числе и с ОВЗ, занимаются следующие специалисты: педагоги - психологи, социальный педагог, педагог-логопед. В школе 28 классов-комплектов, в которых работают 28 классных руководителей.

Кадровое обеспечение воспитательного процесса:

– Заместитель директора по воспитательной работе;

- Советник директора по воспитанию и взаимодействию с детскими общественными объединениями;

– Педагог-организатор;

– Классные руководители;

- Педагоги-психологи;
- Социальный педагог;
- Педагог-логопед;
- Педагоги дополнительного образования.

### **3.2. Нормативно-методическое обеспечение**

Управление качеством воспитательной деятельности в МБОУ «Средняя общеобразовательная школа с углубленным изучением иностранных языков № 4» г.Курчатова, обеспечивают следующие локальные нормативно-правовые акты:

- Положение о Совете профилактики безнадзорности и правонарушений среди несовершеннолетних;
- Правила внутреннего распорядка обучающихся;
- Положение о школьном краеведческом музее.

Вышеперечисленные локальные акты размещены на официальном сайте МБОУ «Средняя общеобразовательная школа с углубленным изучением иностранных языков № 4» г.Курчатова.

### **3.3. Требования к условиям работы с детьми с особыми образовательными потребностями**

В школе обучается 23 ребенка с ограниченными возможностями здоровья. Им обеспечены:

- *На уровне воспитывающей среды:*
  - во всех локальных составляющих строится как максимально доступная для детей с ОВЗ;
  - событийная воспитывающая среда обеспечивает возможность включения каждого ребенка в различные формы жизни детского сообщества;
  - рукотворная воспитывающая среда обеспечивает возможность демонстрации уникальности достижений каждого обучающегося с ОВЗ.
- *На уровне общности:* формируются условия освоения социальных ролей, ответственности и самостоятельности, сопричастности к реализации целей и смыслов сообщества, приобретается опыт развития отношений между обучающимися, родителями (законными представителями), педагогами. Детская и детско-взрослая общности в инклюзивном образовании развиваются на принципах заботы, взаимоуважения и сотрудничества в совместной деятельности;
- *На уровне деятельности:* педагогическое проектирование совместной деятельности в классе, в разновозрастных группах, в малых группах детей, в детско-родительских группах обеспечивает условия освоения доступных навыков, формирует опыт работы в команде, развивает активность и ответственность каждого обучающегося в социальной ситуации его развития.
- *На уровне событий:* проектирование педагогами ритмов учебной работы, отдыха, праздников и общих дел с учетом специфики социальной и культурной ситуации развития каждого ребенка с ОВЗ обеспечивает возможность его участия в жизни класса, школы, событиях группы, формирует личностный опыт, развивает самооценку и уверенность в своих силах.

Особыми задачами воспитания обучающихся с ОВЗ являются:

- налаживание эмоционально-положительного взаимодействия детей с ОВЗ с окружающими для их успешной адаптации и интеграции в школе;
- формирование доброжелательного отношения к детям с ОВЗ и их семьям со стороны всех участников образовательных отношений;
- построение воспитательной деятельности с учетом индивидуальных особенностей каждого обучающегося с ОВЗ;
- активное привлечение семьи и ближайшего социального окружения к воспитанию обучающихся с ОВЗ;



- обеспечение психолого-педагогической поддержки семей обучающихся с ОВЗ в развитии и содействие повышению уровня их педагогической, психологической, медико-социальной компетентности;
- индивидуализация в воспитательной работе с обучающимися с ОВЗ.

### **3.4. Система поощрения социальной успешности и проявлений активной жизненной позиции обучающихся**

Система поощрения проявлений активной жизненной позиции и социальной успешности обучающихся призвана способствовать формированию у обучающихся ориентации на активную жизненную позицию, инициативность, максимально вовлекать их в совместную деятельность в воспитательных целях.

Система проявлений активной жизненной позиции и поощрения социальной успешности обучающихся МОУ «Средняя общеобразовательная школа с углубленным изучением иностранных языков № 4» г.Курчатова строится на принципах:

- публичности, открытости поощрений (информирование всех обучающихся о награждении, проведение награждений в присутствии значительного числа обучающихся);
- соответствия артефактов и процедур награждения укладу жизни школы, качеству воспитывающей среды, специфической символике, выработанной и существующей в укладе школы;
- прозрачности правил поощрения (наличие положения о награждениях, неукоснительное следование порядку, зафиксированному в этом документе, соблюдение справедливости при выдвижении кандидатур);
- регулировании частоты награждений (недопущение избыточности в поощрениях – недостаточно длительные периоды ожидания, чрезмерно большие группы поощряемых и т.п.);
- сочетании индивидуального и коллективного поощрения (использование и индивидуальных наград, и коллективных дает возможность стимулировать как индивидуальную, так и коллективную активность обучающихся, преодолевать межличностные противоречия между обучающимися, получившими награду и не получившими ее);
- привлечении к участию в системе поощрений на всех стадиях родителей (законных представителей) обучающихся, представителей родительского сообщества, самих обучающихся, их представителей (с учетом наличия ученического самоуправления), сторонние организации, их статусных представителей;
- дифференцированности поощрений (наличие уровней и типов наград позволяет продлить стимулирующее действие системы поощрения).

В школе создан электронный банк данных, куда вносятся индивидуальные и коллективные победы обучающихся, призёры и участники конкурсов, соревнований, фестивалей муниципального, регионального, всероссийского уровней.

Достижения обучающихся в области творчества и спорта отражены на сайте школы, а также на информационных стендах школы.

В школе применяются следующие формы поощрения:

- медаль «За особые успехи в учении»;
- похвальный лист «За отличные успехи в учении»;
- похвальная грамота «За особые успехи в изучении отдельных предметов»;
- грамота (дипломом, сертификат участника);
- благодарственное письмо;
- занесение на доску почёта Школы, размещение информации на сайте Школы;

- награждение родителей (законных представителей) обучающихся благодарственными письмами за хорошее воспитание детей.

Использование всех форм поощрений, а также привлечение благотворителей (в том числе из родительского сообщества), их статус, акции, деятельность соответствуют укладу школы, цели, задачам, традициям воспитания, могут согласовываться с представителями родительского сообщества во избежание деструктивного воздействия на воспитывающую среду, взаимоотношения в школе.

Ведение портфолио – деятельность обучающихся при ее организации и регулярном поощрении классными руководителями, поддержке родителями (законными представителями) по сборанию (накоплению) артефактов, фиксирующих и символизирующих достижения обучающегося. Портфолио может включать артефакты признания личностных достижений, достижений в группе, участия в деятельности (грамоты, поощрительные письма, призов, фото изделий, работ и др., участвовавших в конкурсах и т.д.). Кроме индивидуального портфолио возможно ведение портфолио класса.

### **3.5. Анализ воспитательного процесса**

**Целью воспитательной работы** МБОУ «Средняя общеобразовательная школа с углубленным изучением иностранных языков № 4» г.Курчатова является создание в школе условий для личностного развития школьников, которое проявляется:

- в усвоении ими основных норм поведения в обществе и традиций общества, в котором они живут;
- в развитии социально значимых отношений школьников и ценностного отношения к семье, труду, Отечеству, природе, миру, знаниям, культуре, окружающим людям и самим себе;
- в приобретении школьниками опыта осуществления социально значимых дел, направленных на заботу о своей семье, на пользу родному городу и стране в целом, трудового опыта, опыта деятельного выражения собственной гражданской позиции.

#### **Задачи воспитательной деятельности:**

- реализовывать воспитательные возможности общешкольных ключевых дел, поддерживать традиции их коллективного планирования, организации, проведения и анализа в школьном сообществе;
- реализовывать потенциал классного руководства в воспитании школьников, поддерживать активное участие классных сообществ в жизни школы;
- вовлекать школьников в кружки, секции, клубы, студии и иные объединения, работающие по школьным программам внеурочной деятельности, реализовывать их воспитательные возможности;
- использовать в воспитании детей возможности школьного урока, поддерживать использование на уроках интерактивных форм занятий с обучающимися;
- инициировать и поддерживать ученическое самоуправление – как на уровне школы, так и на уровне классных сообществ;
- поддерживать деятельность функционирующих на базе школы детских общественных объединений и организаций;
- организовывать профориентационную работу со школьниками;
- организовать работу школьных медиа, реализовывать их воспитательный потенциал;
- развивать предметно-эстетическую среду школы и реализовывать ее воспитательные возможности;
- организовать работу с семьями школьников, их родителями или законными представителями, направленную на совместное решение проблем личностного развития детей.

Воспитательная работа в школе осуществляется в рамках модулей рабочей программы воспитания:

- инвариантных: «Классное руководство», «Работа с родителями», «Курсы внеурочной деятельности», «Школьный урок», «Самоуправление», «Профориентация» (для ООО и СОО), «Основные школьные дела», «Предметно-эстетическая среда», «Профилактика и безопасность».

- вариативных: «Школьные медиа», «Детские общественные объединения».

Виды и формы воспитательной деятельности рабочей программы модулей воспитания конкретизированы в календарных планах воспитательной работы НОО, ООО и СОО.

## **РЕЗУЛЬТАТЫ САМОАНАЛИЗА ВОСПИТАТЕЛЬНОЙ РАБОТЫ ШКОЛЫ**

Самоанализ воспитательной работы школы проведен по направлениям: «Результаты воспитания, социализации и саморазвития школьников» и «Состояние организуемой в школе совместной деятельности детей и взрослых».

### **1. Результаты воспитания, социализации и саморазвития школьников за 2022/2023 учебный год**

**Способы получения информации:** педагогическое наблюдение, анализ школьной документации (самоанализ воспитательной деятельности классных руководителей, учителей-предметников, педагогов внеурочной деятельности).

Анализ проведен классными руководителями совместно с заместителем директора по воспитательной работе и советником директора по воспитанию и взаимодействию с детскими общественными объединениями. По итогам анализа проведено совещание при заместителе директора по воспитательной работе с приглашением педагогов-предметников, педагогов внеурочной деятельности.

**Критерий оценки результатов воспитания, социализации и саморазвития школьников:** динамика личностного развития школьников в каждом классе.

**Какие проблемы личностного развития школьников решены**

Анализ личностных результатов обучающихся 1–11-х классов показал, что педагогическому коллективу школы удалось:

- повысить уровень учебной мотивации школьников на уровне НОО на 17%, на уровне ООО – на 27%, на уровне СОО – на 9%;

- сохранить высокий уровень познавательной активности школьников на уровне НОО – 93%, повысить уровень познавательной активности школьников на уровне ООО на 21%, на уровне СОО – на 11%;

- повысить уровень социальной компетентности обучающихся 5–9-х классов до 69%;

- повысить уровень ответственности и самостоятельности обучающихся 9–11-х классов на 47%;

- повысить долю обучающихся 9–11-х классов, которые показали сформированность нравственных ценностей, до 83%.

**Какие проблемы личностного развития решить не удалось**

Педагогическому коллективу школы не удалось решить следующие проблемы личностного развития школьников:

- низкий уровень социальной компетентности обучающихся уровня НОО, который выражается у отдельных групп учеников 1–4-х классов в виде неумения включаться в работу группы, неумения сотрудничать, неконструктивного поведения в конфликте;

- в полной мере не удалось повысить уровень учебной мотивации среди обучающихся 5–6 классов;

- не удалось добиться высокого результата в сформированности нравственных ценностей среди обучающихся 10–11-х классов.

### **Какие проблемы школа будет решать в 2023/2024 учебном году**

- формирование социальной компетентности обучающихся уровня НОО;
- повышение уровня учебной мотивации, познавательной активности, сформированности нравственных ценностей обучающихся 5–11-х классов;
- повышение уровня ответственности и самостоятельности среди обучающихся 1-11-х классов.

### **2. Состояние организуемой в школе совместной деятельности обучающихся и взрослых**

**Способы получения информации:** беседы с обучающимися и их родителями, педагогическими работниками, лидерами ученического самоуправления; анкетирование обучающихся и их родителей, педагогов, самоанализ воспитательной деятельности классных руководителей, учителей-предметников, педагогов внеурочной деятельности.

Анализ проведен заместителем директора по воспитательной работе, советником директора по воспитанию и взаимодействию с детскими общественными объединениями, классными руководителями, Советом старшеклассников и родителями. По итогам анализа проведено обсуждение на совещании при заместителе директора по воспитательной работе.

**Критерий:** наличие в школе интересной, насыщенной событиями и личностно-развивающей совместной деятельности обучающихся и взрослых.

### **Качество совместной деятельности классных руководителей и их классов (реализация модуля «Классное руководство»)**

На начало 2022/2023 учебного года в школе сформировано 29 общеобразовательных классов. Классные руководители 1–11-х классов разработали планы воспитательной работы с классами в соответствии с рабочей программой воспитания и календарными планами воспитательной работы уровней образования.

Классными руководителями использовались различные формы работы с обучающимися и их родителями в рамках модуля «Классное руководство»:

- тематические классные часы;
- участие в творческих конкурсах: конкурсы рисунков, фотоконкурсы, конкурсы чтецов (дистанционно и очно), конкурсы сочинений;
- Уроки мужества;
- Дни единых действий;
- коллективные творческие дела;
- участие в благотворительных, гражданско – патриотических, экологических, профилактических акциях;
- участие в спортивных соревнованиях;
- участие в интеллектуальных конкурсах, олимпиадах (очно и дистанционно);
- индивидуальные беседы с обучающимися;
- индивидуальные беседы с родителями;
- родительские собрания.

По результатам анкетирования администрации, педагогов-предметников, работников школьной социально-педагогической службы, обучающихся и родителей качество совместной деятельности классных руководителей и их классов за учебный год оценивается как хорошее.

**Участие обучающихся 1 - 4-х классов  
в общешкольных воспитательных мероприятиях**

№ п/п	Название мероприятия	Модуль	1 А	1 Б	1 В	2 А	2 Б	2 В	3 А	3 Б	3 В	3 Г	4 А	4 Б	4 В
1.	Международный день распространения грамотности	Школьный урок	-	-	-	-	-	-	-	+	-	-	-	-	-
2.	Квест «Азбука пешехода»	Профилактика и безопасность	+	+	+	-	-	-	-	-	-	-	-	-	-
3.	Мероприятие «Дорожная азбука» в рамках Недели безопасности	Профилактика и безопасность	+	+	+	+	-	-	-	-	-	-	-	-	-
4.	Беседа 165 лет К.Э. Циолковскому	Школьный урок	-	-	-	-	-	-	-	-	-	-	-	-	+
5.	Экскурсия в Парк птиц. «Одно их замечательных мест нашего города»	Социальное партнерство	-	-	-	-	-	-	-	-	+	+	-	-	-
6.	Экскурсия в школьный центр «Точка роста»	Классное руководство	-	-	-	+	+	+	-	-	-	-	-	-	-
7.	«Письмо защитнику Отечества»	Классное руководство	+	+	+	+	+	+	+	+	+	+	+	+	+
8.	Международный день пожилых людей	Ключевые общешкольные дела	-	-	-	-	-	-	-	-	-	+	-	-	-
9.	День добра и уважения	Внешкольные мероприятия	+	+	+	-	-	-	-	-	-	-	-	-	-
10.	День учителя	Внешкольные мероприятия	+	+	+	+	+	+	+	+	+	+	+	+	+
11.	Неделя здорового образа жизни	Ключевые общешкольные дела	+	+	+	+	+	+	+	+	+	+	+	+	+
12.	Экологическая тропа	Классное руководство	-	-	-	-	-	-	-	+	-	+	-	-	-
13.	День отца	Работа с родителями	+	+	+	-	-	-	-	-	-	-	-	-	-
14.	Международный день библиотек	Внешкольные мероприятия	-	-	-	+	+	-	-	-	-	+	-	-	-
15.	«Посвящение в первоклассники»	Ключевые общешкольные дела	+	+	+	+	-	-	-	-	-	-	-	-	-
16.	Уроки качества	Школьный урок	-	-	-	-	-	-	-	-	-	-	-	+	-

17.	Всемирный день ребенка	Ключевые общешкольные дела	-	-	-	-	-	-	-	-	-	-	-	+	+	+
18.	Международный день инвалидов	Ключевые общешкольные дела	-	-	-	-	-	-	+	+	+	-	-	-	-	
19.	СТОП/ВИЧ/СПИД	Ключевые общешкольные дела	-	-	-	-	-	-	-	-	-	+	+	+	+	
20.	Новогодняя игрушка солдату	Классное руководство	+	+	+	+	+	+	+	+	+	+	+	+	+	
21.	«Они сражались за Родину. Четвероногие герои»	Школьный урок	-	-	-	+	-	-	-	-	-	-	-	-	-	
22.	Акция «Блокадный хлеб»	Ключевые общешкольные дела	+	+	+	+	+	+	+	+	+	+	+	+	+	
23.	«Сталинградской победы немеркнущий свет»	Ключевые общешкольные дела	-	-	-	-	-	-	+	+	+	-	-	-	-	
24.	Марафон «Память зажигает сердца»	Внешкольные мероприятия	+	+	+	+	+	+	+	+	+	+	+	+	+	
25.	Акция «Белая ромашка»	Работа с родителями	+	+	+	+	+	+	+	+	+	+	+	+	+	
26.	«Масленичные потехи»	Работа с родителями	-	-	-	-	-	-	+	+	+	+	-	-	-	
27.	8 марта – женский день	Работа с родителями	+	+	+	+	+	+	+	+	+	+	+	+	+	
28.	День космонавтики	Школьный урок	+	+	+	+	+	+	+	+	+	+	+	+	+	
29.	«Окна Победы»	Ключевые общешкольные дела	+	+	+	+	+	+	+	+	+	+	+	+	+	
30.	Смотр песни и строя	Ключевые общешкольные дела	+	+	+	+	+	+	+	+	+	+	+	+	+	
<b>Всего</b>			16	16	16	16	13	12	14	16	15	17	13	14	14	

**Участие обучающихся 5 - 9-х классов  
в общешкольных воспитательных мероприятиях**

№ п/п	Название мероприятия	Модуль	5 А	5 Б	6 А	6 Б	6 В	7 А	7 Б	7 В	8 А	8 Б	8 В	9 А	9 Б	9 В
-------	----------------------	--------	-----	-----	-----	-----	-----	-----	-----	-----	-----	-----	-----	-----	-----	-----

1.	Урок памяти «Окончание Второй мировой войны»	Школьный урок	-	-	-	-	-	-	-	-	-	+	+	+	-	-	-
2.	Урок мира «В небеса поднимались ангелы...»	Классное руководство	-	-	-	-	-	-	-	-	-	-	-	-	+	+	+
3.	Информационный урок 210 лет Бородинскому сражению	Школьный урок	-	-	-	-	-	-	-	-	-	-	-	-	+	+	+
4.	Беседа «Правовые аспекты ответственности несовершеннолетних»	Профилактика и безопасность	-	-	-	-	-	-	-	-	-	-	+	-	-	+	-
5.	Экскурсия в пожарно – спасательную часть г.Курчатова	Классное руководство	-	-	-	-	-	-	-	-	-	-	-	-	-	-	+
6.	«Письмо защитнику Отечества»	Классное руководство	+	+	+	+	+	+	+	+	+	+	+	+	+	+	+
7.	Экскурсия в Информационный центр КуАЭС	Профорентация	-	-	+	-	-	-	-	-	-	-	-	-	-	-	-
8.	День учителя	Внешкольные мероприятия	+	+	+	+	+	+	+	+	+	+	+	+	+	+	+
9.	Неделя здорового образа жизни	Ключевые общешкольные дела	+	+	+	+	+	+	+	+	+	+	+	+	+	+	+
10.	«Шоу профессий»	Профорентация	-	-	-	-	-	-	-	-	-	-	-	-	+	+	+
11.	Экскурсия в пожарную часть г.Курчатова	Профорентация	-	-	-	+	-	-	-	-	-	-	-	-	-	-	-
12.	«Помним, гордимся!», памяти А.М. Булатова	Классное руководство	+	+	-	-	-	-	-	-	-	-	-	-	-	-	-
13.	«Словари открывают секреты»	Школьный урок	+	-	-	-	-	-	-	-	-	-	-	-	-	-	-
14.	«Терроризм – угроза обществу»	Классное руководство	+	+	-	-	-	-	-	-	-	-	-	-	-	-	-
15.	«Посвящение в пятиклассники»	Ключевые общешкольные дела	+	+	-	-	-	-	-	-	-	-	-	-	-	-	-
16.	Уроки качества	Ключевые общешкольные дела	-	+	-	-	-	+	-	-	-	-	-	-	-	-	-
17.	Всемирный день ребенка	Ключевые общешкольные дела	-	-	-	-	-	-	-	-	-	-	-	-	+	-	-
18.	Квест «Пускай узнает	Ключевые	+	+	-	-	-	-	-	-	-	-	-	-	-	-	-

	целый свет – любимой школе 40 лет»	общешкольные дела														
19.	«Под маминым крылом»	Внеклассные мероприятия	-	-	-	-	-	-	-	-	+	+	+	-	-	-
20.	СТОП/ВИЧ/СПИД	Ключевые общешкольные дела	+	+	+	+	+	+	+	+	+	+	+	+	+	+
21.	Всемирный день волонтеров	Ключевые общешкольные дела	-	-	-	-	-	-	-	-	+	+	+	+	+	+
22.	День неизвестного солдата	Школьный урок	+	+	-	-	-	-	-	-	-	-	-	-	-	-
23.	«Мой адрес – Советский Союз»	Внешкольные мероприятия	-	-	-	-	-	+	-	-	-	-	-	-	-	-
24.	«Блокадные ласточки»	Школьный урок	-	+	-	-	-	-	-	-	-	-	-	-	-	-
25.	«Дневники памяти»	Ключевые общешкольные дела	+	-	-	-	-	+	+	+	-	-	-	-	-	-
26.	Акция «Блокадный хлеб»	Ключевые общешкольные дела	+	+	+	+	+	+	+	+	+	+	+	+	+	+
27.	«Прометей атомного века»	Классное руководство	-	-	-	-	-	+	+	+	-	-	-	-	-	-
28.	Акция «Белая ромашка»	Работа с родителями	+	+	+	+	+	+	+	+	+	+	+	+	+	+
29.	8 марта – женский день	Работа с родителями	+	+	+	+	+	+	+	+	+	+	+	+	+	+
30.	День космонавтики	Школьный урок	+	+	+	+	+	+	+	+	+	+	+	+	+	+
31.	Беседа «Чернобыль – боль земли»	Ключевые общешкольные дела	-	-	-	-	-	+	+	+	-	-	-	-	-	-
32.	Акция «Георгиевская ленточка»	Ключевые общешкольные дела	+	+	+	+	+	+	+	+	+	+	+	+	+	+
33.	Смотр строя и песни	Классное руководство	+	+	+	+	+	+	+	+	+	+	+	+	+	+
34.	«Окна Победы»	Ключевые общешкольные дела	+	+	+	+	+	+	+	+	+	+	+	+	+	+
<b>Всего</b>			18	18	12	12	11	16	14	14	14	15	14	16	16	17

**Участие обучающихся 10–11-х классов  
в общешкольных воспитательных мероприятиях**

№ п/п	Название мероприятия	Модуль	10 А	11 А
1.	Мероприятие «Дорожная азбука» в рамках Недели безопасности	Профилактика и безопасность	+	-



2.	«Письмо защитнику Отечества»	Классное руководство	+	+
3.	День учителя	Внешкольные мероприятия	+	+
4.	Мероприятие «Дорожная академия»	Ключевые общешкольные дела	+	-
5.	Неделя здорового образа жизни	Ключевые общешкольные дела	+	+
6.	Уроки качества	Школьный урок	+	+
7.	Нюрнбергский процесс	Школьный урок	+	-
8.	СТОП/ВИЧ/СПИД	Ключевые общешкольные дела	+	+
9.	Всемирный день волонтеров	Ключевые общешкольные дела	+	+
10.	День героев Отечества	Школьный урок	+	-
11.	«Мой адрес – Советский Союз»	Внешкольные мероприятия	+	-
12.	Акция «Блокадный хлеб»	Ключевые общешкольные дела	+	+
13.	Акция «Белая ромашка»	Работа с родителями	+	+
14.	День космонавтики	Школьный урок	+	+
15.	Аллея выпускников	Работа с родителями	-	+
16.	Смотр строя и песни	Ключевые общешкольные дела	+	+
17.	«Сад памяти»	Работа с родителями	+	-
18.	«Окна Победы»	Ключевые общешкольные дела	+	+
<b>Всего</b>			18	12

Наиболее активно принимали участие в школьных мероприятиях обучающиеся следующих классов:

- 1 «А» класс, классный руководитель Подхалюзина Т.В.;
- 2 «А» класс, классный руководитель Хлудова Т.И.;
- 2 «Б» класс, классный руководитель Тимошина И.В.;
- 3 «А» класс, классный руководитель Фомина Л.А.;
- 3 «Б» класс, классный руководитель Лисунова О.М.;
- 3 «В» класс, классный руководитель Горина Л.А.;
- 4 «Б» класс, классный руководитель Агибалова Н.И.;
- 4 «В» класс, классный руководитель Бут К.Ю.;
- 5 «Б» класс, классный руководитель Николенко Г.В.;
- 6 «А» класс, классный руководитель Кучерявых Л.Н.;

- 7 «А» класс, классный руководитель Вальтер О.А.;
- 7 «В» класс, классный руководитель Зоболева Е.И.;
- 8 «А» класс, классный руководитель Харламова И.А.;
- 9 «Б» класс, классный руководитель Боброва С.Ю.;
- 10 «А» класс, классный руководитель Пыхтина Т.А.

Доля обучающихся 1–11-х классов, принявших участие в событиях, мероприятиях, конкурсах, олимпиадах, фестивалях, проектах, соревнованиях различных уровней составила 79% (высокий уровень вовлеченности).

#### Участие в интеллектуальных конкурсах и олимпиадах различных уровней

Название конкурса/олимпиады	Уровень	Количество участников по уровням образования	Победители и призеры
Кутафьевская олимпиада по праву	Всероссийский	9-11-е классы – 6 человек	-
Международная Менделеевская олимпиада школьников по химии	Региональный	8-11 классы – 7 человек	1 победитель 1 финалист
Инженерная олимпиада школьников МИФИ	Всероссийский	8-11 классы – 13 человек	1 финалист
Физико - математическая олимпиада «Росатом»	Всероссийский	8-11 классы – 6 человек	-
Межрегиональная конференция «История и культура моего народа»	Региональный	10 класс – 1 человек	-
Конкурс научно – исследовательских работ им. Д.И. Менделеева	Региональный	10-11 класс – 2 человека	победитель призер
Метапредметная олимпиада «Школа Росатома»	Муниципальный	8-е классы – 6 человек	призер
Олимпиада по английскому языку	Региональный	10 класс – 1 человек	призер
Олимпиада по черчению	Региональный	10 класс – 1 человек	призер
Олимпиада по английскому языку	Муниципальный	7-11 классы – 6 человек	1 победитель 3 призера
Олимпиада по истории	Муниципальный	7-11 классы – 3 человека	2 призера
Олимпиада по литературе	Муниципальный	7-11 классы – 7 человек	2 победителя призер
Олимпиада по математике	Муниципальный	7-11 классы –	2 призера

		3 человека	
Олимпиада по обществознанию	Муниципальный	7-11 классы – 5 человек	призер
Олимпиада по праву	Муниципальный	7-11 классы – 6 человек	1 победитель
Олимпиада по русскому языку	Муниципальный	7-11 классы – 8 человек	призер
Олимпиада по физике	Муниципальный	7-11 классы – 2 человека	призер
Олимпиада по черчению	Муниципальный	7-11 классы – 15 человек	2 победителя 5 призеров
Олимпиада по экологии	Муниципальный	7-11 классы – 3 человека	победитель призер
Олимпиада по экономике	Муниципальный	7-11 классы – 3 человека	призер

**Победители и призеры в конкурсах, соревнованиях и т.д., мероприятиях муниципального, регионального и федерального уровня за 2022-2023 учебный год**

№ п/п	Название мероприятия	Ф.И. участника	Класс	Ф. И. О. руководителя/ педагога	Результат
<b>Первое полугодие</b>					
<b>Муниципальный уровень</b>					
1.	Конкурс антикоррупционных плакатов	Гончарова Дарья		Вальтер О.А.	Участник
2.	Всероссийский конкурс сочинений	Якименко Варвара Бойко Анна	6а 9а	Жукова Р.М. Литвяк Е.А.	1 2
3.	Соревнования по лапте (девушки)	Команда: Скоркина Анастасия Панкова Софья Киселева Арина Рассолова Дарья Мамай Анастасия Севостьянова София Манжосова Алёна Степанова Валерия	10а	Голобоков Ю.В.	1
4.	Соревнования по лапте (юноши)	Команда: Быков Степан Космалюк Владислав	10а	Голобоков Ю.В.	

		Коровин Денис Родин Илья Маяков Сергей Таран Владимир Панков Владислав Тепляков Данила Чечкин Михаил			1
5.	Конкурс рисунков на асфальте «Дорожная безопасность»	Короленко Екатерина Машкина Дарья Кривонос Алена Зудова Варвара	4б 4в 5а 5а	Быканова В.А.	3
6.	Всероссийский конкурс сочинений о своей культуре на русском языке и лучшее описание русской культуры на русском языке	Шмарловская Екатерина Макарова Лилия Якименко Варвара	7в 9б 6а	Литвяк Е.А. Литвяк Е.А. Жукова Р.М.	3 1 1
7.	Соревнования по футболу	Маяков Сергей Панков Владислав Коровин Денис Тепляков Данила Умеренков Дмитрий Родин Илья Ковальчук Дмитрий Даценко Артем	11а 11а 11а 11а 9б 11а 9а 9в	Голобоков Ю.В.	2
8.	Конкурс рисунков «Моя площадь»	Гончарова Дарья Макарова Виктория Гридина София Гридина Диана Элоян Лиана	7а 7а 7а 7а 7а	Зоболева Е.И.	Участник Участник Участник Участник Участник
9.	Конкурс сочинений «Мой взгляд на благоустройство площади»	Хухлин Павел Дерябин Дмитрий	5б 5б	Николенко Г.В. Николенко Г.В.	Участник Участник
10.	Выставка-конкурс «Мир игрушки»	Краснова Вероника Лебедева Настасья Короленко Екатерина Стародубцева Дарья Половинкин Ярослав Коржова Юлия Татарина Ангелина Нечаева Ксения	3а 4а 4б 3а 3б 3б 3б 3б 4а 4а	Фомина Л.А. Щадных В.Н. Агибалова Н.И. Фомина Л.А. Лисунова О.М. Лисунова О.М. Лисунова О.М. Лисунова О.М. Фомина Л.А. Щадных В.Н.	2 1 2 3 Участник Участник Участник Участник Участник

		Дородных Валерия Дмитрикова Ольга Карпенко Кира Горохова Маргарита Томилин Артемий Шапочкин Вадим	4а 4б 4б 4б	Щадных В.Н. Щадных В.Н. Агибалова Н.И. Агибалова Н.И.	Участник Участник Участник Участник Участник
11.	Фотоконкурс «Мир, в котором я живу»	Дурнева София Разинькова Екатерина Шапочкин Вадим Лушова Татьяна Кисель Юлия Кушнаренко Алексей	3б 3а 4б 4б 3б 3б	Лисунова О.М. Фомина Л.А. Агибалова Н.И. Агибалова Н.И. Лисунова О.М. Лисунова О.М.	3 2,3 1 3 участник 1, 1
12.	Конкурс юных журналистов	Кондратова Анастасия Новикова Екатерина Раздобарина Валерия Неклюдова Анна	6а 6а 8а 6б	Жукова Р.М. Жукова Р.М. Жукова Р.М. Кисленко Т.Д.	1 Участник Участник 3
13.	«Конкурс детского изобразительн ого творчества «Русская земля- Отечество героев»	Дородных Валерия Золотарёв Матвей Разинькова Екатерина Щадных Аделина Кисель Юлия Щетинин Владимир Лебедева Настасья Тепляков Кирилл Баранчикова Екатерина Локтионов Святослав Гончарова Дарья	3а 3а 3а 2а 3б 3г 4а 4а 7в 7в 7а	Фомина Л.А. Фомина Л.А. Фомина Л.А. Хлудова Т.И. Лисунова О.М. Шаповалова Е.В. Щадных В.Н. Щадных В.Н. Зоболева Е.И. Зоболева Е.И. Вальтер О.А.	участник участник участник участник участник участник 2 участник участник участник
14.	Акция «Мой город – здесь начинается Россия» в рамках проекта «Школа Росатома»	Тепляков Данила Воробьева Дарья Струкова Кристина Маяков Сергей	11а 8а 8а 11а	Харламова И.А.	2 Участник Участник Участник
15.	Конкурс рисунков «Вместе против коррупции»	Симагова Елена Мосолова Яна Бойко Анна	11а 9б 9а	Ракитских Г.В. Боброва С.Ю. Переверзева О.В.	1 Участник Участник
16.	Конкурс экологических рисунков	Локтионов Святослав Бондарева Арина Машкина Дарья	7в 8б 4в 8в	Зоболева Е.И. Литвяк Е.А. Бут К.Ю. Афанасьева И.С.	Участник 2 Участник

		Белозерова Владислава Билан Илья Ловыгина Анастасия Симоненко Ирина	8б 7в 8в	Литвяк Е.А. Зоболева Е.И. Афанасьева И.С.	Участник Участник Участник Участник
17.	Зимний фестиваль ГТО: ПОМНИ, ШКОЛЬНИК, НЕ ЗАБУДЬ: ГТО – К ЗДОРОВЬЮ ПУТЬ!	Панков Владислав	11а	Голобоков Ю.В.	1
<b>Региональный уровень</b>					
1.	Конкурс видеороликов «Спасибо вам, учителя!»	Таушканова Александра Шапочкин Вадим Лушова Татьяна Ярошук Варвара Короленко Екатерина Павлов Кирилл Сапуненко Виктория Меринова Екатерина Сергеева Дарья Мерданова Алина Сурнина Варвара Молчан Полина	3г 4б 4б 4б 4б 4б 4б 4б 4б 5б 5б 4б 3б	Шаповалова Е.В. Агибалова Н.И. Агибалова Н.И. Агибалова Н.И. Агибалова Н.И. Агибалова Н.И. Агибалова Н.И. Агибалова Н.И. Агибалова Н.И. Николенко Г.В. Николенко Г.В. Агибалова Н.И. Лисунова О.М.	Победитель Победитель Победитель Победитель Победитель Победитель Победитель Победитель Победитель Победитель Победитель Победитель
2.	Всероссийский конкурс сочинений	Якименко Варвара	6а	Жукова Р.М.	3
3.	Конкурс чтецов патриотически х стихотворений	Лушова Татьяна Черменева Елизавета Костюкова Полина	4б 8а 7в	Полякова К.Г. Полякова К.Г. Зоболева Е.И.	
4.	Соревнования по баскетболу	Киселева Арина Капырина Снежанна Севостьянова София Макарова Валерия Гридина София Гридина Диана Калиман Ирина Соглаева Маргарита Шмарловская Екатерина Баранчикова Екатерина Овчинникова Елизавета	10а 11а 10а 7а 7а 7а 6а 6в 7в 7в 6б	Голобоков Ю.В.	1

5.	Фонетического конкурса "ЛИТЕРАТУРНЫЙ ФЕЙЕРВЕРК"	Бубнова Алена	9б	Кубова Н.В.	Призер
6.	Конкурс исследовательских работ им. Менделеева	Симагова Елена Якименко Анастасия	11а 11а	Боброва С.Ю. Боброва С.Ю.	Призер Участник
7.	Дистанционный конкурс научно – исследовательских работ «Химия без границ»	Киселева Арина	10а	Мягкова О.А.	Призер
8.	Фотоконкурс «Мир, в котором я живу»	Кушнаренко Алексей	3б	Лисунова О.М.	3 место
<b>Федеральный уровень</b>					
1.	Конкурс рисунков «зеленая планета глазами детей»	Таушканова Александра Дородных Валерия Стародубова Дарья	3г 3а 3а	Шаповалова Е.В. Фомина Л.А. Фомина Л.А.	Победитель Победитель Победитель
2.	Конкурс, посвященный Международному Дню учителя	Шапочкин Вадим	4б	Агибалова Н.И.	Победитель
3.	XVIII Международный литературно – художественный конкурс «Гренадеры, вперед!»	Макашова Милана Нечаева Ксения Паклина Екатерина Павловская Полина Коржова Юлия Кравченко Варвара Дурнева София Молчан Полина Акимова Николь	3б 3б 3б 3б 3б 3б 3б 3б 5а	Полякова К.Г. Полякова К.Г. Полякова К.Г. Полякова К.Г. Полякова К.Г. Полякова К.Г. Полякова К.Г. Полякова К.Г. Полякова К.Г.	Победитель Победитель Победитель Победитель Победитель Победитель Победитель Победитель Победитель
4.	Конкурс сетевых проектов «Discoverer-2022»	Шапочкин Вадим Лушова Татьяна Сапуненко Виктория	4б 4б 4б	Шапочкина Т.В.	2
<b>ВТОРОЕ ПОЛУГОДИЕ</b>					
<b>Муниципальный уровень</b>					
1.	«Городской	Величкин Матвей	5а	Волжова В.А.	

	конкурс - выставка «Богатство страны «Светофории»»	Шапочкин Вадим Мальшев Александр	4б 3а	Агибалова Н.И. Фомина Л.А.	1 2 2
2.	Муниципальный этап Всероссийского конкурса сочинений «Без срока давности»	Коваленко Артем Котова Анна Семчук Станислав Якименко Варвара Бубнова Алена Ноздрина Полина	8а 8а 5а 6а 9б 10а	Жукова Р.М. Жукова Р.М. Вальтер О.А. Жукова Р.М. Литвяк Е.А. Вальтер О.А.	1 2 3 3 3 3
3.	Открытая эстафета по технологии «А ну-ка, парни»	Команда: Багдасарян Арман Мяснянкин Владислав Рязанцев Павел Шевелев Максим Вожинский Михаил	6а 6а 6а 6а 6а	Зоболева Е.И.	3 Победитель в номинации Победитель в номинации
4.	Открытый фестиваль по схемотехнике «Электроника 10+»	Переверзев Всеволод Лукьяничиков Дмитрий	6а 6а	Кучерявых Л.Н.	2 2
5.	Военно – спортивная игра «А ну-ка, парни!»	Команда: Панков Владислав Тепляков Данила Маяков Сергей Карнаухов Богдан Родин Илья Умеренков Дмитрий	11а 11а 11а 8б 11а 9б	Шкурин О.М.	1
6.	Фестиваль «Мир творчества»	Дородных Валерия	3а	Фомина Л.А.	
7.	Интеллектуальная игра «Время выбирать»	Иванчиков Александр Пашков Артем Бойко Анна Плаксина София Макарова Лилия	9а 9а 9а 9б 9б	Переверзева О.В. Сергиенко З.Ф.	Участник Участник Участник Участник Участник
8.	Фестиваль – конкурс «ПДД – наши верные друзья»	Кондратова Анастасия	6а	Бугрова Е.И.	1
9.	«Большой фестиваль детского и юношеского творчества, в том числе	Шапвалова Дарья Полякова Маргарита Молчан Полина Лушова Татьяна Акимова Николь <b>Ансамбль:</b>	9в 3в 3б 4б 5а	Полякова К.Г. Полякова К.Г. Полякова К.Г. Полякова К.Г. Полякова К.Г.	3 3



	для детей с ограниченными и возможностями и здоровья	Дурнева София Коржова Юлия Молчан Полина Татарина Ангелина Нечаева Ксения <b>Ансамбль</b> Овчинникова Елизавета Тенякова Татьяна Нечетайлова Анастасия Федорович Кирилл Корожов Александр Шепеньков Артём	3б 3б 3б 3б 3б 6б 6б 6б 6б 6б 6б	Лисунова О.М.  Полякова К.Г.	3 2 Участник  3  Участник
10.	Конкурс рисунков «Космос – мир фантазий»	Величкин Матвей Дорохина Ярослава Сорокин Михаил	5а 5а 6б	Волжова В.А. Волжова В.А. Мягкова О.А.	Участник Участник 2
11.	Конкурс «Живая классика»	Кондратова Анастасия Берсенева Виолетта Грищенко Виктория	6а 6а 10а	Жукова Р.М. Жукова Р.М. Вальтер О.А.	2 3 3
12.	Фестиваль агитбригад «Дорожная мозаика»	Кондратова Анастасия Берсенева Виолетта Якименко Варвара Багдасарян Арман Шагинян Руслан Рязанцев Павел Новикова Екатерина Хлесткина Алина Бродницкая Виктория	6а 6а 6а 6а 6а 6а 6а 6а 6а	Быканова В.А.	3
13.	Конкурс эскизов на лучший шеврон территориальной обороны города Курчатова Курской области	Щетинин Владимир Быков Степан Тенякова Татьяна Кулинский Владислав	3г 11а 6б 5а	Шаповалова Е.В. Бугрова Е.И. Зоболева Е.И. Зоболева Е.И.	3 Участник Участник Участник
14.	Интеллектуальная игра «Брейн - шекер»	Таран Владимир Грищенко Виктория Киселева Арина Ермакова Анастасия Симагова Елена Гогчарова Анастасия	10а 10а 10а 10а 11а 11а	Долженкова А.Е.	Участник Участник Участник Участник Участник Участник

15.	Конкурс детско-юношеского творчества по противопожарной и аварийно-спасательной тематике «НЕОПАЛИ МАЯ КУПИНА»	Дурнева София Козик Роман Розина Вера Татарина Ангелина Морозов Егор Симоненко Ирина	3б 2а 1а 3б 8в 8в	Лисунова О.М. Хлудова Т.И. Подхалюзина Т.В. Лисунова О.М. Афанасьева И.С. Афанасьева И.С.	Участник Участник 2 Участник Участник Участник
16.	«Городской фестиваль детского творчества «Пасхальный Свет»	Яковенко Иван Акимов Игнат Корнийчук Мария Шапочкин Вадим Нечаева Ксения Дерябин Дмитрий Величкин Матвей	1а 1а 2б 4б 3б 5б 5б	Подхалюзина Т.В. Подхалюзина Т.В. Тимошина И.В. Агибалова Н.И. Лисунова О.М. Николенко Г.В. Овсянникова Е.И.	Участник Участник 1 Участник Участник 1 Участник
17.	Городское массовое мероприятие «Безопасное колесо – 2023»	Кулинский Владислав Кривонос Алена Зудова Варвара Корчагин Алексей	5а 5а 5а 5а	Быканова В.А.	3 место 1,1 2 1
18.	Соревнования по волейболу в рамках Спартакиады школьных спортивных клубов города Курчатова	Маяков Сергей Панков Владислав Коровин Денис Родин Илья Тепляков Данила Космалюк Владислав Таран Владислав Чечкин Михаил Оглоблин Валерий	11а 11а 11а 11а 11а 10а 10а 10а 10а	Голобоков Ю.В.	2
19.	Массовое мероприятие «Открытый блицтурнир по английскому языку «Animals from all over the world»	Шапочкин Вадим Лушова Татьяна Сапуненко Виктория Томилин Артемий Короленко Екатерина	4б 4б 4б 4б 4б	Шапочкина Т.В.	2
20.	Военно – патриотический турнир, приуроченном	Кругляков Дмитрий Никулин Андрей Ревенко Вероника Пономарева Елизавета	8а 8а 8б 8б 8б	Шкурин О.М.	1

	к 20-летию создания военно-патриотического клуба «Разведчик»	Карнаухов Богдан Петухова София	8б		1
21.	Военно – спортивная игра «Зарница»	Берсенева Виолетта Кондратова Анастасия Воробьева Дарья Чернова Виктория Гребенникова Марьяна Котова Анна Струкова Кристина Максимова Ирина Петухова София Ревенко Вероника Пономарева Елизавета Журавлева Ангелина	6а 6а 8а 8а 8а 8а 8а 8б 8б 8б 8б 9б	Шкурин О.М.	3 2 3
22.	Всероссийский конкурс сочинений	Бубнова Алена Якименко Варвара Семчук Станислав	9б 6а 5а	Литвяк Е.А. Жукова Р.М. Вальтер О.А.	1 2 2
23.	Всероссийский конкурс на лучшее сочинение о своей культуре на русском языке и лучшее описание русской культуры на родном языке	Берсенева Виолетта	6а	Жукова Р.М.	1
24.	XIX Международный литературно-художественный конкурс для детей и юношества «Гренадеры, вперед!»	Якименко Варвара Котова Анна Кондратова Анастасия	6а 8а 6а	Жукова Р.М.	3 2 1
25.	Городская исследовательская	Нечаева Ксения Шапочкин Вадим Котова Анна	3б 4б 8а	Лисунова О.М. Агибалова Н.И. Жукова Р.М.	3 2 1

	конференция «Краеведческие чтения»				
26.	Конкурс рисунков «Безопасность глазами детей»	Калашников Алексей Федосова Мария Аносова Ксения Ноздрин Виктор Баранчикова Екатерина Говорушкина Анна Куценко София Новикова Екатерина Гончарова Дарья	8в 8в 8в 6в 7в 7в 6в 6а 7а	Зоболева Е.И.	Участник Участник Участник Участник Участник 2 Участник Участник 1
<b>Региональный уровень</b>					
1.	Всероссийский конкурс научно – исследовательских работ им. Д.И. Менделеева	Симагова Елена	11а	Боброва С.Ю.	2
2.	Конкурс научно – исследовательских работ «Химия без границ»	Кисилева Арина	10а	Мягкова О.А.	призер
3.	Сетевой проект «Курская битва глазами детей»	Журавлева Ангелина Плаксина София Полянская Анна	9б 9б 9б	Долженкова А.Е.	Участник Участник Участник
4.	Экологическая акция «Покормите птиц зимой»	Паронян Альвина	4а	Бугрова Е.И.	1
5.	«Язык есть исповедь народа»	Котова Анна	8а	Жукова Р.М.	1
6.	Фестиваль коллективов детей и молодежи Курской области, посвящённом 200-летию А.Н. Островского	Сурнина Варвара Лушова Татьяна Сапуненко Виктория Томилин Артемий Шапочкин Вадим Марышев Савелий Жукова Ева Ярощук Варвара Матвеева София Лабусова Элина	4б 4б 4б 4б 4б 4б 4б 4б 4б 4б 4б	Агибалова Н.И. Полякова Г.Г.	Лауреат
7.	Фестиваль «Детство без	Разинькова Екатерина	3а 3г	Фомина Л.А. Шаповалова Е.В.	

	границ»	Таушканова Александра Сергеева Дарья Пашков Матвей Хромыченко Оксана	5б 3а 5б	Николенко Г.В. Фомина Л.А. Николенко Г.В.	
8.	Детский экологический форум «Изменение климата глазами детей»	Карнаухов Богдан Шапочкин Вадим	3г 4б	Шаповалова Е.В. Агибалова Н.И.	2 3
9.	Итоговая конференция Городской проектной Школы юных инноваторов	Трубникова Елизавета Панков Владислав	11а 11а	Кузьменков Г.В.	1 2
10.	Фотоконкурс «В объятиях природы»	Мосолова Яна Воробьева Дарья Говорушкина Анна Журавлева Ангелина Квятковская Мария Коржов Александр Костюкова Полина Кривонос Алена Максимова Ирина Пряхина Кристина Севостьянова София Чичерин Иван Шмарловская Екатерина	9б 8а 7в 9б 7в 6б 7в 5а 8б 7в 10а 9а 7в	Долженкова А.Е. Долженкова А.Е. Зоболева Е.И. Долженкова А.Е. Зоболева Е.И. Долженкова А.Е. Зоболева Е.И. Овсянникова Е.И. Долженкова А.Е. Зоболева Е.И. Долженкова А.Е. Долженкова А.Е. Зоболева Е.И.	1 Участник Участник Участник Участник Участник Участник Участник Участник Участник Участник Участник Участник
<b>Всероссийский уровень</b>					
1.	Всероссийская акция «Широкая Масленица»	Коржов Александр	6б	Долженкова А.Е.	Участник
2.	Фестиваль театральных коллективов	Театральная студия «Светлячок»	4б	Агибалова Н.И. Полякова К.Г.	

### **Качество организуемой в школе внеурочной деятельности (реализация модуля «Курсы внеурочной деятельности»)**

Внеурочная деятельность в 2022/2023 учебном году осуществлялась по следующим направлениям:

- общеинтеллектуальное;
- спортивно-оздоровительное;
- социальное;

- общекультурное;
- духовно-нравственное.

Направление	Название курса	Ф. И. О. педагога	Класс	Общее количество обучающихся
Общеинтеллектуальное	«Хочу все знать»	Медведева А.А.	2аб	12
	«Буквоежки»	Корнейчук Е.М.	1	12
	«Ступеньки к вершинам»	Корнейчук Е.М.	2-4	59
	«Скорочтение»	Корнейчук Е.М. Шаповалова Е.В.	2,3	27
	«Развивающие коррекционные занятия»	Мелихова Е.С. Лунева В.Б. Пчелина Т.Д. Богатырева Д.Е.	1, 3	8
	«Считай, смекай, отгадывай»	Хлудова Т.И.	2	21
	«Путь к успеху»	Хлудова Т.И.	2	19
	«Эрудит» (развитие функциональной грамотности)	Тимошина И.В.	2	21
	«Little Stars»	Шапочкина Т.В.	3	14
	«Путь к грамотности»	Фомина Л.А.	3	16
	«Учусь создавать проект»	Горина Л.А.	3	12
	«Развивайка»	Бокова А.А.	1	5
	«В мире книг»	Подхалюзина Т.В.	2	23
	«Параллели и меридианы»	Пашкова Г.Ю.	5	12
	«Второй иностранный язык» (французский)	Кубова Н.В.	5-9	49
	"ОшибкамНет"	Николенко Г.В.	5	17
	«В стране здоровья»	Мягкова О.А.	6	13
	«Художественное слово»	Жукова Р.М.	6	12
	«Эрудит»	Слесаренко И.В.	6	12
	«Язык и культура»	Калачян Р.Л.	6	13
«В царстве смекалки»	Кучерявых Л.Н.	6	12	
«Английский с увлечением»	Шапочкина Т.В.	7	12	

	«Зеленая лаборатория»	Боброва С.Ю.	7	12
	«Язык – наш дар бесценный»	Литвяк Е.А.	7	12
	«Компас»	Пашкова Г.Ю.	7	12
	«Искусство общения»	Ракитских Г.В.	7	12
	«Юные исследователи»	Мягкова О.А.	8	12
	«Поэтика текста»	Жукова Р.М.	8	12
	«Математика для всех»	Некрасова Г.А.	8	12
	«Я – мыслитель»	Кучерявых Л.А.	8	12
	«Клуб юных инженеров»	Головина Е.Б.	8	12
	«Мир вокруг нас»	Боброва С.Ю.	8	12
	«Автоматизация проектирования и конструирования»	Кузьменков Г.В.	8	12
	«Юный лингвист»	Афанасьева И.С.	8	12
	«Практическое обществознание»	Сергеенко З.Ф. Переверзева О.В.	9	24
	«InterLingva»	Аникина О.А.	9	12
	«Математический практикум»	Некрасова Г.А.	9	13
	«Физика для любознательных»	Некрасова Г.А.	9	13
	«Глобус»	Пашкова Г.Ю.	9	12
	«ХимикУм»	Мягкова О.А.	9	12
	«Эрудиты»	Пыхтина Т.А.	9	12
	«Лингвистическое турне»	Литвяк Е.А.	9	12
	«Совершенствуй свой английский»	Зверева И.В.	10	12
	«Решение нестандартных задач»	Мягкова О.А.	10	12
	«Биология в задачах»	Боброва С.Ю.	10	12
	«Инженерный дизайн и 3D моделирование»	Кузьменков Г.В.	10	12
	«Совершенствуй свой английский»	Зверева И.В.	11	12

	«Шаг за шагом»	Вальтер О.А.	11	12
	«Решение нестандартных задач»	Мягкова О.А.	11	12
	«Биология в задачах»	Боброва С.Ю.	11	12
Спортивно-оздоровительное	«Подвижные игры»	Семенихин Д.Ю.	1-2	30
	«Пионербол»	Семенихин Д.Ю.	3-4	28
	«Баскетбол»	Пронина Я.Р.	3,5,6	43
	«Ритмика»	Шаповалова Е.В. Бокова А.А.	1 3	9
	«Шахматы»	Годунов И.Н.	5	12
	«Спортивные игры»	Годунов И.Н. Голобоков Ю.В.	6-11	103
Духовно-нравственное	«Я гражданин»	Лисунова О.М. Щадных В.Н.	3-4	24
	«Азбука добра»	Хлудова Т.И.	2	12
	«Старина, ты моя, старина!»	Щадных В.Н.	4	19
	«Уроки добра»	Фомина Л.А.	3	13
	«Школа добрых дел»	Шевченко Е.В.	1	13
	«Семья и семейные ценности»	Богатырева Д.Е.	5,7	12
	«Про Добро. Волонтеры»	Долженкова А.Е.	5-8	36
	«Юнармия»	Шкурин О.М.	6,7	24
	«Разговоры о важном»	Подхалюзина Т.В. Шевченко Е.В. Бокова А.А. Хлудова Т.И. Тимошина И.В. Куценко Е.М. Фомина Л.А. Лисунова О.М. Горина Л.А. Шаповалова Е.В. Щадных В.Н. Агибалова Н.И. Бут К.Ю. Волжова В.А. Николенко Г.В. Кучерявых Л.Н. Мягкова О.А. Богатырева Д.Е. Вальтер О.А. Пашкова Г.Ю.	1-11	594



		Зоболева Е.И. Харламова И.А. Литвяк Е.А. Афанасьева И.С. Переверзева О.В. Боброва С.Ю. Амосов Н.С. Пыхтина Т.А. Ракитских Г.В.		
	«Я и мои ценности»	Амосов Н.С.	10	12
Социальное	«Юные инспектора дорожного движения»	Гончарова В.А.	1,3,4,5,6,7	72
	«Азбука финансовой грамотности»	Шевченко Е.В. Куценко Е.М. Лисунова О.М.	1	12
			2	12
			3	13
	«Финансовая грамотность»	Горина Л.А. Шаповалова Е.В. Овсянникова Е.И.	3	29
			5	
	«По ступенькам финансовой грамотности»	Фомина Л.А.	3	13
	«Я - первоклассник»	Богатырева Д.Е.	1	53
	«Мир профессий»	Гиц Л.Г.	4	12
	«Волшебный светофор»	Бут К.Ю.	4	12
	«Я – гражданин России»	Амосов Н.С.	5	12
«Хозяин судьбы»	Амосов Н.С.	7	36	
«Психология успешного общения»	Богатырева Д.Е.	8	12	
«Я и моя профессия»	Деменкова О.А.	8	35	
	«Секреты выбора профессии»	Головина Е.Б.	11	20
Общекультурное	«Волшебная нить»	Кузьменкова Е.Н.	1-4	60
	Театральная студия «Светлячок»	Агибалова Н.И.	4	19
	«Рукодельница»	Шаповалова Е.В.	2-4	36
	«Стрекоза»	Тюрина К.Ю.	3-4	24
	«Голосистый соловей»	Бокова А.А.	1-2	24
	«Музыкально –	Полякова К.Г.	3	12

драматическая студия «Идея»			
«Рукодельница»	Зоболева Е.И.	7	12
«Серебряные струны»	Бугрова Е.И.	5-6	24
«Русский лен»	Харламова И.А.	8	12

В течение учебного года педагоги проводили работу по сохранности контингента обучающихся во внеурочной деятельности:

- анкетирование родителей (законных представителей) и обучающихся;
- вовлечение обучающихся в активную научную, конкурсную, концертную, соревновательную деятельность;
- создание доброжелательной и комфортной атмосферы на занятиях внеурочной деятельности, создание ситуации успеха для каждого ученика;

Внеурочная деятельность была организована в разнообразных формах:

- викторины, познавательные игры;
- исследовательские проекты;
- предметные недели, праздники, уроки Знаний, конкурсы;
- походы в музеи, библиотеки;
- выставки;
- мастер – классы;
- профориентационные беседы, встречи с интересными людьми;
- трудовые десанты, субботники;
- детская благотворительность;
- спортивно-массовые и физкультурно -оздоровительные общешкольные мероприятия.

Индивидуальные и групповые результаты обучающихся в рамках курсов внеурочной деятельности:

1. Короленко Е. (4б), Машкина Д. (4в), Кривонос А. (5а), Зудова В. (5а) – призеры городского конкурса рисунков на асфальте «Дорожная безопасность».

2. Шмарловская Е. (7в), Макарова Л. (9б), Якименко В. (6а) – победители и призеры Всероссийского конкурса сочинений о своей культуре на русском языке и лучшее описание русской культуры на русском языке.

3. Краснова В. (3а), Лебедева Н. (4а), Короленко Е. (4б), Стародубцева Д. (3а) – победители и призеры городской выставки-конкурса «Мир игрушки».

4. Кондратова А. (6а), Неклюдова А. (6б) - победители и призеры городского конкурса юных журналистов.

5. Панков В. (11а) – победитель Зимнего фестиваля ГТО: помни, школьник, не забудь: ГТО-к здоровью путь!

6. Якименко В. (6а) – призер Всероссийского конкурса сочинений.

7. Команда школы – победитель городских соревнований по баскетболу.

8. Бубнова А. (9б) – призер областного фонетического конкурса "Литературный фейерверк".

9. Симагова Е., Якименко А. (11а)- победители и призеры конкурса исследовательских работ им. Менделеева.

10. Киселева А. (10а) – победитель дистанционного конкурса научно – исследовательских работ «Химия без границ».

11. Нечаева К., Паклина Е., Павловская П., Коржова Ю., Кравченко В., Дурнева С., Молчан П., Макашова М. – обучающиеся 3б класса, Акимова Н. (5а)–победители XVIII Международного

литературно – художественного конкурса «Гренадеры, вперед!».

12. Величкин М. (5а), Шапочкин В. (4б), Малышев А. (3а) – победители и призеры «Городского конкурса - выставки «Богатство страны «Светофории».

13. Коваленко А. (8а), Котова А. (8а), Семчук С. (5а), Якименко В. (6а), Бубнова А. (9б), Ноздрин П. (10а) – победители и призеры муниципального этапа Всероссийского конкурса сочинений «Без срока давности».

14. Панков В. (11а), Тепляков Д. (11а), Маяков С. (11а), Карнаухов Б. (9б), Родин И. (11а), Умеренков Д. (9б) – победители городской военно – спортивной игры «А ну-ка, парни!».

15. Кондратова А. (6а) – победитель городского фестиваля – конкурса «ПДД – наши верные друзья».

16. Берсенева В. (6а), Грищенко В. (10а), Кондратова А. (6а) – призеры городского конкурса «Живая классика».

17. Кондратова А., Берсенева В., Якименко В., Багдасарян А., Шагинян Р., Рязанцев П., Новикова Е., Хлесткина А., Бродницкая В. – призеры городского фестиваля агитбригад «Дорожная мозаика».

18. Кулинский В., Кривонос А., Зудова В., Корчагин А., - обучающиеся 5а класса – победители и призеры городского массового мероприятия «Безопасное колесо – 2023».

19. Панков В., Коровин Д., Родин И., Тепляков Д., Маяков С. - обучающиеся 11а класса, Космалюк В., Таран В., Чечкин М., Оглоблин В.– обучающиеся 10а класса – призеры городских соревнований по волейболу в рамках соревнований Спартакиады школьных спортивных клубов города Курчатова.

20. Шапочкин В., Лушова Т., Сапуненко В., Томилин А. Короленко Е., обучающиеся 4б класса - призеры областного массового мероприятия «Открытый блицтурнир по английскому языку «Animals from all over the world».

21. Кругляков Д. (8а), Никулин А. (8а), Ревенко В. (8б), Пономарева Е. (8б), Карнаухов Б. (8б), Петухова С. (8б) – победители городского военно – патриотического турнира, приуроченного к 20-летию создания военно-патриотического клуба «Разведчик».

22. Берсенева В., Кондратова А., обучающиеся 6а класса, Воробьева Д., Чернова В., Гребенникова М., Котова А., Струкова К., обучающиеся 8а класса, Максимова И., Петухова С., Ревенко В., Пономарева Е., обучающиеся 8б класса, Журавлева А. – призеры городской военно – спортивной игры «Зарница».

23. Бубнова А. (9б), Якименко В. (6а), Семчук С. (5а) – победители и призеры муниципального этапа Всероссийского конкурса сочинений.

24. Якименко В. (6а), Котова А. (8а), Кондратова А. (6а) – победители и призеры XIX Международного литературно-художественного конкурса для детей и юношества «Гренадеры, вперед!».

25. Симагова Е. (11а) – призер областного этапа Всероссийского конкурса научно – исследовательских работ им. Д.И. Менделеева.

26. Кисилева А. (10а) – призер областного конкурса научно – исследовательских работ «Химия без границ».

27. Театральная студия «Светлячок» 4б класса – победитель областного фестиваля коллективов детей и молодежи Курской области, посвященного 200-летию А.Н. Островского.

28. Трубникова Е., Панков В., обучающиеся 11а класса, победители и призеры Итоговой конференции Городской проектной Школы юных инноваторов.

В целом качество организации внеурочной деятельности в 2022/23 учебном году можно признать хорошим.

**Работа с детьми «группы риска» (в рамках модулей рабочей программы воспитания «Классное руководство», «Работа с родителями»)**

На внутришкольном учете на настоящий момент состоят 4 обучающихся:

1. Жирнов Артем, 6 «В» класс (классный руководитель Богатырева Д.Е.).
2. Попова Виктория, 9 «А» класс (классный руководитель Переверзева О.В.).
3. Карнаухов Богдан, 8 «Б» класс (классный руководитель Литвяк Е.А.).
4. Боровков Владислав, 7 «Б» класс (классный руководитель Пашкова Г.Ю.).

Классные руководители указанных выше обучающихся имеют планы индивидуальной профилактической работы с учениками, а также участвуют в реализации межведомственной программы системы профилактики (в рамках компетенции), своевременно проводят индивидуальные беседы, встречи, консультации с детьми и с их родителями, контролируют успеваемость, посещаемость обучающихся, их занятость во внеурочное время. О проведенной индивидуальной профилактической работе заполняют справку 1 раз в четверть.

В первом полугодии проведено 3 заседания Совета профилактики школы в очном формате.

Классные руководители регулярно отслеживают и фиксируют пропуски уроков обучающимися «группы риска» и проводят работу по предотвращению пропусков и пробелов в успеваемости как с обучающимися, так и с их родителями.

По результатам работы с детьми группы риска в 2022/2023 учебном году достигнуты следующие результаты:

- Остается незначительным число детей «группы риска» - 8 обучающихся (низкая успеваемость, школьная дезадаптация, пропуски уроков без уважительной причины) и обучающихся, состоящих на внутришкольном контроле по представлениям КДН и ЗП - 4, ОПДН-3 обучающихся.

- Растёт число семей «социального риска» и ТЖС, имеющих проблемы в воспитании и обучении ребёнка – 4 обучающихся.

- 2 обучающихся сняты с внутришкольного учета — Разинькова А. (8 в класс), Солонович С. (7 в класс) по исправлению.

- За учебный год не зафиксировано ни одного правонарушения или преступления в учебное время.

Обучающиеся, воспитывающиеся в неблагополучных семьях, посещаются на дому, сопровождаются в учебном процессе психологом, социальным педагогом и учителями, им оказывается консультативная помощь.

Ивашкина У., 4 в класс, Калиман И., 6 а класс, находятся в СОП, т.к. родители злоупотребляют спиртосодержащей продукцией и недобросовестно выполняют свои обязанности. Баранчикова В., 3 в класс, и Баранчикова Е., 7 в класс, находятся под предварительной опекой, Никулин К., 8б класс, находится в ОКУ «Черемисиновский центр для несовершеннолетних».

Для обеспечения адаптации обучающихся проведены следующие мероприятия:

- ежедневное визуальное наблюдение за обучающимся;
- индивидуальные беседы классного руководителя с обучающимися и их родителями;
- диагностика психоэмоционального состояния обучающихся, семейного неблагополучия;
- коррекционная работа педагога-психолога;
- рекомендации консультативной помощи клинического психолога и невролога;
- привлечение обучающихся к общественной жизни класса, школы;
- социально-психологическая помощь с участием социальных педагогов ОКУ «Львовский центр социальной помощи».

### **Работа с родителями (в рамках модулей рабочей программы воспитания «Классное руководство» и «Работа с родителями»)**

В течение учебного года проведено по 4 родительских собрания в каждом классе, всего 112 родительских собраний. В условиях сложившейся эпидемиологической обстановки родительские

собрания проведены в как в очном, так и в дистанционном формате.

Тематика классных родительских собраний разнообразна и соответствует возрасту и психологическим особенностям обучающихся.

Наиболее актуальными были темы собраний:

• «Семья и школа – партнеры в воспитании ребенка» – 1 а класс, классный руководитель Подхалюзина Т.В.

• «Телевидение и пятиклассник» – 5 б класс, классный руководитель Николенко Г.В.

• «Агрессия, ее причины и последствия» – 7 а класс, классный руководитель Вальтер О.А.

• «Жизненные цели подростков. Как подготовить себя и ребёнка к будущим экзаменам» – 9б класс, классный руководитель Боброва С.Ю.

• «Об этом с тревогой говорят родители (наркомания, курение, спид) ...что об этом нужно знать? - 10а класс, классный руководитель Пыхтина Т.А.

• «Влияние семейных трудовых традиций на выбор профессии старшеклассникам» - 11а класс, классный руководитель Ракитских Г.В.

Посещаемость родительских собраний составляет в среднем 97% в 1– 4-х классах, 79% – в 5 – 9-х классах и 64% – в 10 – 11-х классах.

Классные руководители осуществляют индивидуальную работу с родителями: очные и онлайн-консультации, беседы, организуют встречи родителей с педагогами-предметниками.

На общешкольном уровне проведены 3 собрания с родителями по теме перехода на новые ФООП, а также подготовки к ЕГЭ, ОГЭ-2023.

Работа с родителями проводилась также в форме индивидуальных встреч с классными руководителями, педагогами-предметниками, работниками социально-психологической службы, представителями администрации школы.

По сравнению с 2021/22 учебным годом удалось:

• повысить посещаемость родительских собраний в среднем на 7 % по школе;  
• повысить уровень участия родителей в классных и общешкольных делах в среднем на 6 %;

• повысить уровень удовлетворенности родителей деятельностью школы в среднем на 12 %;

• повысить уровень доверия родителей школе в среднем на 9%.

### **Качество реализации личностно-развивающего потенциала школьных уроков (реализация модуля «Школьный урок»)**

В течение всего учебного года учителями-предметниками проводились тематические школьные уроки, приуроченными к тому или иному образовательному событию:

• Всероссийский урок “Экология и энергосбережение”;

• Всероссийский урок ОБЖ, посвященный Дню гражданской обороны;

• Всероссийский урок безопасности в сети Интернет;

• Урок цифры;

• урок литературы, посвященный 200- летию А.Н. Островского;

• урок истории, посвященный 210-летию со дня Бородинского сражения, 100-летию образования СССР;

• уроки истории, посвященные 80-летию Курской битвы, 80-летию Сталинградской битвы;

• урок обществознания, посвященный Дню Конституции РФ, Конвенции о правах ребенка;

• международная акция «Диктант Победы» и др.

Это способствовало реализации школьными педагогами воспитательного потенциала урока

таких, как:

- установление доверительных отношений между учителем и его учениками, способствующих позитивному восприятию обучающимися требований и просьб учителя, привлечению их внимания к обсуждаемой на уроке информации, активизации их познавательной деятельности;

- побуждению школьников соблюдать на уроке общепринятые нормы поведения, правила общения со старшими (учителями) и сверстниками (школьниками), принципы учебной дисциплины и самоорганизации;

- привлечению внимания школьников к ценностному аспекту изучаемых на уроках явлений, организация их работы с получаемой на уроке социально значимой информацией – инициирование ее обсуждения, высказывания учащимися своего мнения по ее поводу, выработки своего к ней отношения. А применение на уроке интерактивных форм работы обучающихся: интеллектуальных игр, стимулирующих познавательную мотивацию школьников; дидактического театра, где полученные на уроке знания обыгрываются в театральных постановках; дискуссий, которые дают обучающимся возможность приобрести опыт ведения конструктивного диалога; групповой работы или работы в парах, учат школьников командной работе и взаимодействию с другими детьми.

Включение в урок игровых процедур в 1-7 классах помогали поддерживать мотивацию детей к получению знаний, налаживанию позитивных межличностных отношений в классе, помогали установлению доброжелательной атмосферы во время урока.

Инициирование и поддержка исследовательской деятельности школьников, как в среднем, так и в старшем звене, в рамках реализации ими индивидуальных и групповых исследовательских проектов, дает им возможность приобрести навык самостоятельного решения теоретической проблемы, навык генерирования и оформления собственных идей, навык уважительного отношения к чужим идеям, оформленным в работах других исследователей, навык публичного выступления перед аудиторией, аргументирования и отстаивания своей точки зрения.

Таким образом, школьный урок – всегда был и остается одним из важнейших и эффективных модулей системы воспитания подрастающего поколения.

### **Качество существующего в школе ученического самоуправления (реализация модуля «Самоуправление»)**

В течение учебного года в школе функционировал Совет обучающихся – орган школьного ученического самоуправления, который принимает участие в планировании общешкольных дел и их организации, а также осуществляет контроль деятельности органов самоуправления 2–11-х классов.

Лидер школьного ученического самоуправления: ученик 11-го класса Панков Владислав.

Школьное ученическое самоуправление осуществлялось через работу отделов:

- науки и образования;
- культуры и досуга;
- здравоохранения и спорта;
- труда и заботы;
- информации;
- правопорядка.

В каждый из отделов входят по 3 – 4 человека.

Совет обучающихся работал в соответствии с планом, который был составлен совместно с советником директора по воспитанию и взаимодействию с детскими общественными объединениями и педагогом-организатором.

В течение года регулярно проводились заседания, в рамках которых осуществлялись:

- подготовка и планирование ключевых школьных дел;

- рассмотрение вопросов успеваемости, посещаемости, дисциплины;
- организация дежурства по школе и классам;
- подготовка информационных стендов и школьных телепередач.

Совместными усилиями педагогов-организаторов и Совета обучающихся проведены значимые мероприятия:

- Неделя здорового образа жизни. Совет обучающихся организовал мероприятия – конкурсы в рамках Недели, подобрал судейский состав, провел церемонию награждения победителей.

- Квест «Азбука пешехода». Обучающиеся разработали сценарий игры в виде маршрута с заданиями. Такие мероприятия необходимы для профилактики детского дорожно – транспортного травматизма.

- «Парта пионера - героя». Старшеклассники выбрали информационный материал о юных героях Великой Отечественной войны. В кабинетах начальных классов определены парты пионеров – героев, сидеть за которыми достойны те обучающиеся, которые имеют успехи в учебе, принимают активное участие в жизни школы и класса.

- Акции «Блокадные ласточки», «Блокадный хлеб», «Белая ромашка».

В течение учебного года Совет обучающихся старался проявлять инициативу и выполнять свои обязанности согласно своему плану работы. Работу Совета обучающихся можно оценить как хорошую.

### **Качество профориентационной работы школы (реализация модуля «Профориентация»)**

Развитие воспитательной работы в данном модуле является эффективным элементом системы выявления, поддержки и развития способностей и талантов у обучающихся, направленным на самоопределение и профессиональную ориентацию.

Основной целью профориентационной работы в школе является активизация процесса формирования психологической готовности обучающихся к социально-профессиональному самоопределению, выбор сферы профессиональной деятельности, оптимально соответствующей личностным особенностям и запросам рынка труда в рабочих кадрах и специалистах.

Работа по профессиональной ориентации охватывала все возрастные категории обучающихся:

- у обучающихся начальных классов - с помощью активных средств профориентационной деятельности (деловые игры, внеурочная деятельность, индивидуальные собеседования и др.) формировались добросовестное отношение к труду, понимание его роли в жизни человека и общества, создавалась установка на выбор профессии;

- у обучающихся 5–7 классов формировалось осознание собственных интересов, способностей, общественных ценностей, связанных с профессией. Они должны определить свое место в обществе, развить интерес к трудовой деятельности. К 8 классу должна быть сформирована потребность в выборе профессии.

Мероприятия в рамках профориентационной работы:

- встречи с интересными людьми (представителями разных профессий);
- встречи с представителями учебных заведений (Курская государственная сельскохозяйственная академия, ОБПОУ «ОМК имени Даниила Гранина», Курский техникум связи, КГУ, ЮЗГУ);

- сотрудничество с Клубом интересных встреч и сообщений «КИВИС» детской библиотеки-филиала №2 (просмотр видеороликов по профориентации, встречи с интересными людьми);

- участие во Всероссийских проектах «Большая перемена», «Билет в будущее», открытых уроках «ПроеКТОрия»;

- просмотр открытых уроков «Шоу профессий»;

- работа курсов внеурочной деятельности «Секреты выбора профессии», «Мир профессий».

## **ВЫВОДЫ**

1. В личностном развитии школьников за 2022/2023 учебный год отмечается устойчивая позитивная динамика.

2. Качество воспитательной работы школы в 2022/2023 году можно признать хорошим.

3. Воспитательные мероприятия соответствуют поставленным целям и задачам рабочей программы воспитания.

4. Обучающиеся школы принимают активное участие в конкурсах и олимпиадах школьного, муниципального уровней и показывают хорошие результаты.

5. Внеурочная деятельность организована согласно модуля «Курсы внеурочной деятельности», при этом учитывались образовательные запросы родителей обучающихся. Вовлеченность обучающихся во внеурочную деятельность в течение учебного года можно оценить как хорошую.

6. Работа с обучающимися «группы риска» и их родителями осуществляется в рамках модуля «Классное руководство» классными руководителями и социально – психологической службой школы в рамках сотрудничества со службой практической психологии города, КДН и ЗП, ОПДН МО ВМД России «Курчатовский».

7. Работа с родителями в течение года проводилась согласно модулю «Работа с родителями» и планам воспитательной работы в классах. Установлена положительная динамика в посещаемости родительских собраний, вовлеченности и заинтересованности родителей в воспитательных делах школы.

8. Работа органов школьного ученического самоуправления осуществлялась в соответствии с планом модуля «Самоуправления». Работу Совета обучающихся можно оценить как хорошую.

9. Работа по профориентации осуществлялась в соответствии с планом модуля «Профориентация». Эффективность профориентационной работы в среднем по школе можно оценить как удовлетворительную.

10. Реализация рабочей программы воспитания осуществлялась в соответствии с календарными планами воспитательной работы по уровням образования. Степень реализации – 98%.



### 3. ОРГАНИЗАЦИОННЫЙ РАЗДЕЛ

#### 3.1. УЧЕБНЫЙ ПЛАН НАЧАЛЬНОГО ОБЩЕГО ОБРАЗОВАНИЯ

Учебный план Муниципального бюджетного общеобразовательного учреждения «Средняя общеобразовательная школа с углубленным изучением иностранных языков № 4» г. Курчатова для начального общего образования составлен:

✓ федерального закона от 29.12.2012 № 273-ФЗ «Об образовании в Российской Федерации» (с изменениями и дополнениями);

✓ федерального государственного образовательного стандарта начального общего образования (приказ Министерства просвещения Российской Федерации от 31.05.2021 № 286 с изменениями от 18.07.2022);

✓ приказа Министерства просвещения Российской Федерации от 16.11.2022 № 992 "Об утверждении федеральной образовательной программы начального общего образования" (Зарегистрирован 22.12.2022 № 71762).

✓ СП 2.4.3648-20 «Санитарно-эпидемиологические требования к организациям воспитания и обучения, отдыха и оздоровления детей и молодежи» (постановление Главного государственного санитарного врача РФ от 28.09.2020 г. № 28);

✓ СанПиН 1.2.3685-21 «Гигиенические нормативы и требования к обеспечению безопасности и (или) безвредности для человека факторов среды обитания» (постановление Главного государственного санитарного врача РФ от 28 января 2021 г. №2).

Учебный план начального общего образования реализует основную образовательную программу начального общего образования, фиксирует общий объем нагрузки, максимальный объем аудиторной нагрузки обучающихся, состав и структуру предметных областей, распределяет учебное время, отводимое на их освоение по классам и учебным предметам.

Содержание образования при получении начального общего образования реализуется преимущественно за счет введения учебных курсов, обеспечивающих целостное восприятие мира, системно-деятельностный подход и индивидуализацию обучения.

В соответствии с ФГОС НОО третьего поколения, обязательная часть основной образовательной программы начального общего образования составляет 80%; часть, формируемая участниками образовательного процесса, – 20% от общего объема основной образовательной программы начального общего образования. Данное требование распространяется и на учебный план, который является компонентом организационного раздела основной образовательной программы начального общего образования.

ФГОС НОО определяет структуру учебного плана НОО. Стандарты НОО фиксируют минимальное и максимальное количество часов: 2954 часа и 3190 часов в соответствии с требованиями ФГОС НОО.

Учебный план включает две части: **обязательную и формируемую** участниками образовательных отношений. Наполняемость *обязательной части* определена составом учебных предметов обязательных предметных областей; *часть, формируемая участниками образовательных отношений*, включает курсы, предметы, занятия, направленные на реализацию индивидуальных потребностей обучающихся, в соответствии с их запросами, а также отражающие специфику ОУ. Учебный план начального общего образования ориентирован на четырехлетний нормативный срок освоения образовательных программ начального общего образования.

Обязательная часть учебного плана отражает содержание образования, которое обеспечивает достижение важнейших целей современного начального общего образования:

- формирование гражданской идентичности обучающихся, приобщение их к общекультурным, национальным и этнокультурным ценностям;

- готовность обучающихся к продолжению образования на последующих уровнях основного общего образования, их приобщение к информационным технологиям;

- формирование здорового образа жизни, элементарных правил поведения в экстремальных ситуациях;

- личностное развитие обучающегося в соответствии с его индивидуальностью.

Обязательная часть учебного плана определяет состав учебных предметов обязательных предметных областей, реализующих основную образовательную программу начального общего образования, и учебное время, отводимое на их изучение по классам (годам) обучения.

### **Особенности обязательной части учебного плана**

Обязательная часть базисного учебного плана представлена следующими предметными областями: «Русский язык и литературное чтение», «Родной язык и литературное чтение на родном языке», «Иностранный язык», «Математика и информатика», «Обществознание и естествознание (окружающий мир)», «Основы религиозных культур и светской этики», «Искусство», «Технология», «Физическая культура», каждая из которых направлена на решение основных задач реализации содержания учебных предметов, входящих в их состав.

### **Основные задачи реализации содержания предметных областей учебного плана.**

<b>п/п</b>	<b>Предметные области</b>	<b>Основные задачи реализации содержания</b>
	Русский язык и литературное чтение	Формирование первоначальных представлений о русском языке как государственном языке Российской Федерации, как средстве общения людей разных национальностей в России и за рубежом. Развитие диалогической и монологической устной и письменной речи, коммуникативных умений, нравственных и эстетических чувств, способностей к творческой деятельности
	Родной язык и литературное чтение на родном языке	Формирование первоначальных представлений о единстве и многообразии языкового и культурного пространства России, о языке как основе национального самосознания. Развитие диалогической и монологической устной и письменной речи на родном языке, коммуникативных умений, нравственных и эстетических чувств, способностей к творческой деятельности на родном языке.
	Иностранный язык	Формирование дружелюбного отношения и толерантности к носителям другого языка на основе знакомства с жизнью своих сверстников в других странах, с детским фольклором и доступными образцами детской художественной литературы, формирование начальных навыков общения в устной и письменной форме с носителями иностранного языка, коммуникативных умений, нравственных и эстетических чувств, способностей к творческой деятельности на иностранном языке.
	Математика и информатика	Развитие математической речи, логического и алгоритмического мышления, воображения, обеспечение первоначальных представлений о компьютерной грамотности.
	Обществознание и естествознание (Окружающий мир)	Формирование уважительного отношения к семье, населенному пункту, региону, России, истории, культуре, природе нашей страны, ее современной жизни. Осознание ценности, целостности и многообразия окружающего мира, своего места в нем. Формирование модели безопасного поведения в условиях повседневной жизни и в различных опасных и чрезвычайных ситуациях. Формирование психологической культуры и компетенции для обеспечения эффективного и безопасного взаимодействия в социуме
	Основы религиозных	Воспитание способности к духовному развитию, нравственному

	культур и светской этики	самосовершенствованию. Формирование первоначальных представлений о светской этике, об отечественных традиционных религиях, их роли в культуре, истории и современности России
	Искусство	Развитие способностей к художественно-образному, эмоционально-ценностному восприятию произведений изобразительного и музыкального искусства, выражению в творческих работах своего отношения к окружающему миру
	Технология	Формирование опыта как основы обучения и познания, осуществление поисково-аналитической деятельности для практического решения прикладных задач с использованием знаний, полученных при изучении других учебных предметов, формирование первоначального опыта практической преобразовательной деятельности
	Физическая культура	Укрепление здоровья, содействие гармоничному физическому, нравственному и социальному развитию, успешному обучению, формирование первоначальных умений саморегуляции средствами физической культуры. Формирование установки на сохранение и укрепление здоровья, навыков здорового и безопасного образа жизни.

Предметная область **«Русский язык и литературное чтение»** представлена учебными предметами **«Русский язык»** и **«Литературное чтение»**:

**«Русский язык»**

- в 1-4-х классах - 3 часа в неделю;

**«Литературное чтение»**

- в 1-4-х классах - 2 часа в неделю;

Предметная область **«Родной язык и литературное чтение на родном языке»** представлена учебными предметами **«Родной язык»** и **«Литературное чтение на родном языке»**:

**«Родной язык»**

- в 1-х и 4-х классах - 0,5 часа в неделю;
- во 2-х и 3-х классах – 1 час в неделю;

**«Литературное чтение на родном языке»**

- в 1-х и 4-х классах - 0,5 часа в неделю;
- во 2-х и 3-х классах – 1 час в неделю;

Предметная область **«Иностранный язык»** представлена учебным предметом **«Иностранный язык»** (по 2 часа в неделю во 2-4 классах).

Предметная область **«Математика и информатика»** представлена учебным предметом **«Математика»**, который изучается в 1-4-х классах в объёме 3 часа в неделю.

Предметная область **«Обществознание и естествознание (окружающий мир)»** представлена предметом **«Окружающий мир»** (2 часа в неделю в 1 классе, 2-4-х классах 1 час в неделю).

В процессе изучения курса **«Окружающий мир»** у детей формируются умения и навыки хозяйственно-бытового, технического, сельскохозяйственного труда, развивается культура познания природы, общения и взаимоотношений. Учебный предмет является интегрированным. В его содержание дополнительно введены развивающие модули и разделы социально-гуманитарной направленности, а также элементы основ безопасности жизнедеятельности.

Предметная область **«Основы религиозных культур и светской этики»** в 4 классе представлена предметом **«Основы религиозных культур и светской этики»** и модулем **«Основы православной культуры»** в соответствии с выбором родителей и изучается в объёме 1 часа в неделю и направлена на достижение следующих целей:

- развитие представлений о значении нравственных норм и ценностей для достойной жизни личности, семьи, общества;
- формирование готовности к нравственному самосовершенствованию, духовному саморазвитию;
- знакомство с основными нормами светской и религиозной морали, понимание их значения в выстраивании конструктивных отношений в семье и обществе;
- формирование первоначальных представлений о светской этике, о традиционных религиях, их роли в культуре, истории и современности России;
- об исторической роли традиционных религий в становлении российской государственности; осознание ценности человеческой жизни;
- воспитание нравственности, основанной на свободе совести и вероисповедания, духовных традициях народов России; становление внутренней установки личности поступать согласно своей совести.

Предметная область **«Искусство»** представлена учебными предметами **«Изобразительное искусство»** и **«Музыка»**. Преподавание предмета **«Изобразительное искусство»** осуществляется в 1-4-х классах в объёме 1 часа в неделю. Учебный предмет **«Музыка»** изучается в 1-4-х классах в объёме 1 часа в неделю.

Предметная область **«Технология»** представлена предметом **«Технология»**. В 1-4-х классах предмет изучается в объёме 1 часа в неделю.

Предметная область **«Физическая культура»** представлена учебным предметом **«Физическая культура»** (2 часа в неделю в 1-4х классах).

Часть учебного плана, формируемая участниками образовательных отношений, обеспечивает реализацию индивидуальных потребностей обучающихся. Время, отводимое на данную часть внутри максимально допустимой недельной нагрузки обучающихся, используется на увеличение учебных часов в предметные области:

**1. «Русский язык и литературное чтение»**

**«Русский язык»**

- 1 класс – 2 часа;
- 2 класс - 2 часа;
- 3 класс - 2 часа;
- 4 класс - 2 часа.

**«Литературное чтение»**

- 1 класс – 1 час;
- 2 класс - 1 час;
- 3 класс - 1 час;
- 4 класс - 1 час.

**2. «Математика и информатика»**

**«Математика»**

- 1 класс - 1 час;
- 2 класс - 1 час;
- 3 класс - 1 час;
- 4 класс - 1 час.

**3. «Обществознание, естествознание» (окружающий мир)**

**«Окружающий мир»**

- 2 класс - 1 час;
- 3 класс - 1 час;
- 4 класс - 1 час.

В часть, формируемую участниками образовательных отношений, входит и внеурочная деятельность. Организация занятий по направлениям внеурочной деятельности является неотъемлемой частью образовательной деятельности школы. Время, отведённое на внеурочную

деятельность, реализуемую вне учебного плана (в соответствии с планом внеурочной деятельности), не учитывается при определении максимально допустимой недельной нагрузки обучающихся, но учитывается при определении объемов финансирования, направляемых на реализацию основной образовательной программы.

ФГОС НОО третьего поколения позволяет вводить в план внеурочной деятельности до 1320 часов за 4 года.

В соответствии со ст. 58 «Промежуточная аттестация обучающихся» Федерального закона, освоение образовательной программы, в том числе отдельной части или всего объема учебного предмета, сопровождается промежуточной аттестацией обучающихся. На основании «Положения о формах, периодичности, порядке текущего контроля успеваемости и промежуточной аттестации обучающихся» школы в учебном плане определены следующие формы промежуточной аттестации обучающихся: комплексная диагностическая работа, всероссийская проверочная работа, контрольная работа, контрольный диктант.

#### Определение уровня освоения метапредметных результатов обучающихся

Наименование учебных предметов, курсов, модулей	Периоды освоения ООП НОО
	1 класс
Русский язык	* КДР май
Математика	
Литературное чтение	
Окружающий мир	

\* КДР – комплексные диагностические работы, направленные на определение уровня достижения метапредметных результатов обучающихся.

#### Определение уровня освоения предметных результатов обучающихся

Предметы	Периоды освоения ООП НОО	Формы промежуточной аттестации
Русский язык	2 класс 1 и 2 полугодие	Контрольный диктант с грамматическим заданием
Русский язык	3 класс 1 и 2 полугодие	Контрольный диктант с грамматическим заданием
Русский язык	4 класс 1 полугодие	Контрольный диктант с грамматическим заданием
Русский язык	4 класс 2 полугодие	Всероссийская проверочная работа
Математика	2 класс 1 и 2 полугодие	Контрольная работа
Математика	3 класс 1 и 2 полугодие	Контрольная работа
Математика	4 класс 1 полугодие	Контрольная работа
Математика	4 класс 2 полугодие	Всероссийская проверочная работа
Окружающий мир	4 класс 2 полугодие	Всероссийская проверочная работа

При проектировании форм и содержания промежуточной аттестации, обучающихся школа учитывала содержание целевого раздела ФООП НОО в части «Система оценки достижения планируемых результатов освоения ФООП НОО».

Образовательное учреждение определило режим работы для начального общего образования в рамках 5 - дневной учебной недели.

Продолжительность учебного года на начальном уровне общего образования составляет 34 недели, в первом классе — 33 недели.

Продолжительность каникул в течение учебного года составляет не менее 30 календарных дней. Для обучающихся в 1 классе установлены в течение года дополнительные недельные каникулы.

Для 1-х классов используется ступенчатый режим обучения:  
 - в сентябре, октябре – по 3 урока в день по 35 минут каждый;  
 - в ноябре, декабре – по 4 урока по 35 минут каждый;  
 - январь-май – по 4 урока по 40 минут каждый.

Для 2-4 классов продолжительность урока 40 минут.

- в ноябре, декабре – по 4 урока по 35 минут каждый;  
 - январь-май – по 4 урока по 40 минут каждый.

Для 2-4 классов продолжительность урока составляет 40 минут.

### Начальное общее образование 1-4 классы

5-ти дневная учебная неделя

Предметные области	Учебные предметы	Кол-во часов в неделю				Всего
		1а, б,в	2а, б,в	3а, б,в	4а, б,в	
<b>Обязательная часть</b>						
Русский язык и литературное чтение	Русский язык	3	3	3	3	12
	Литературное чтение	2	2	2	2	8
Родной язык и литературное чтение на родном языке	Родной язык	1	1	1	0,5	3,5
	Литературное чтение на родном языке	1	1	1	0,5	3,5
Иностранный язык	Иностранный язык	-	2	2	2	6
Математика и информатика	Математика	3	3	3	3	12
Обществознание и естествознание (Окружающий мир)	Окружающий мир	2	1	1	1	5
Основы религиозных культур и светской этики	Основы религиозных культур и светской этики	-	-	-	1	1
Искусство	Изобразительное искусство	1	1	1	1	4
	Музыка	1	1	1	1	4
Технология	Технология	1	1	1	1	4
Физическая культура	Физическая культура	2	2	2	2	8
<b>Итого</b>		<b>17</b>	<b>18</b>	<b>18</b>	<b>18</b>	<b>71</b>
<b>Часть, формируемая участниками образовательных отношений</b>		<b>3</b>	<b>5</b>	<b>5</b>	<b>5</b>	<b>18</b>
Русский язык и литературное чтение	Русский язык	1	2	2	2	8
	Литературное чтение	1	1	1	1	4
Математика и информатика	Математика	1	1	1	1	4
Обществознание и естествознание (Окружающий мир)	Окружающий мир	-	1	1	1	3
<b>Максимально допустимая недельная нагрузка</b>		<b>20</b>	<b>23</b>	<b>23</b>	<b>23</b>	<b>89</b>

## 3.2. ПЛАН ВНЕУРОЧНОЙ ДЕЯТЕЛЬНОСТИ

### Пояснительная записка

План внеурочной деятельности Муниципального бюджетного общеобразовательного учреждения «Средняя общеобразовательная школа с углубленным изучением иностранных языков № 4» г.Курчатова составлен в соответствии со следующими нормативно – правовыми документами:

- Федеральный закон от 29.12.2012 г. № 273-ФЗ «Об образовании в Российской Федерации»;

- Федеральный закон от 24.09.2022 г. № 371-ФЗ «О внесении изменений в Федеральный закон «Об образовании в Российской Федерации» и статью 1 Федерального закона «Об обязательных требованиях в Российской Федерации»;

- приказ Министерства просвещения Российской Федерации от 31 мая 2021 г. № 286 (ред. от 08.11.2022 г.) «Об утверждении федерального государственного образовательного стандарта начального общего образования» (зарегистрирован Министерством юстиции Российской Федерации 05.07.2021г., регистрационный № 64100);

- приказ Министерства просвещения Российской Федерации от 18 мая 2023 г. № 372 «Об утверждении федеральной образовательной программы начального общего образования» (зарегистрирован Министерством юстиции Российской Федерации 12 июля 2023 г., регистрационный № 74229);

- приказ Министерства просвещения РФ от 22.03.2021 г. № 115 (ред. от 07.10.2022 г.) «Об утверждении Порядка организации и осуществления образовательной деятельности по основным общеобразовательным программам — образовательным программам начального общего, основного общего и среднего общего образования» (зарегистрирован Министерством юстиции Российской Федерации 20.04.2021 г., регистрационный № 63180);

- постановление Главного государственного санитарного врача Российской Федерации от 28.01.2021 г. № 2 «Об утверждении санитарных правил и норм СанПиН 1.2.3685-21 «Гигиенические нормативы и требования к обеспечению безопасности и (или) безвредности для человека факторов среды обитания» (зарегистрировано Министерством юстиции Российской Федерации 29 января 2021 г., регистрационный № 62296), с изменениями, внесенными постановлением Главного государственного санитарного врача Российской Федерации от 30 декабря 2022 г. № 24 (зарегистрировано Министерством юстиции Российской Федерации 9 марта 2023 г., регистрационный № 72558), действующее до 1 марта 2027 г.;

- санитарные правила СП 2.4.3648-20 «Санитарно-эпидемиологические требования к организациям воспитания и обучения, отдыха и оздоровления детей и молодежи», утвержденные постановлением Главного государственного санитарного врача Российской Федерации от 28 сентября 2020 года № 28 (зарегистрировано Министерством юстиции Российской Федерации 18 декабря 2020 г., регистрационный № 61573), действующее до 1 января 2027 г.

Внеурочная деятельность в МБОУ «Средняя общеобразовательная школа с углубленным изучением иностранных языков № 4» г.Курчатова в соответствии с требованиями ФГОС НОО направлена на достижение планируемых результатов освоения программы начального общего образования с учетом выбора участниками образовательных отношений учебных курсов внеурочной деятельности из перечня, предлагаемого МБОУ «Средняя общеобразовательная школа с углубленным изучением иностранных языков № 4» г.Курчатова.

Содержание занятий внеурочной деятельностью формируется с учетом пожеланий обучающихся и их родителей (законных представителей) и осуществляется посредством различных форм организации, отличных от урочной системы обучения (экскурсии, хоровые студии, секции, круглые столы, конференции, олимпиады, конкурсы, походы, соревнования, посещения театров, музеев, проведение общественно-полезных практик и другие).

Организация занятий по направлениям внеурочной деятельности является неотъемлемой частью образовательной деятельности в МБОУ «Средняя общеобразовательная школа с углубленным изучением иностранных языков № 4» г.Курчатова. Школа предоставляет обучающимся возможность выбора широкого спектра занятий, направленных на развитие обучающихся.

Назначение плана внеурочной деятельности — психолого-педагогическое сопровождение обучающихся с учетом успешности их обучения, уровня социальной адаптации и развития, индивидуальных способностей и познавательных интересов. План внеурочной деятельности МБОУ «Средняя общеобразовательная школа с углубленным изучением иностранных языков № 4» г.Курчатова сформирован с учетом предоставления права участникам образовательных отношений выбора направления и содержания учебных курсов.

Основными **задачами** организации внеурочной деятельности являются:

- поддержка учебной деятельности обучающихся в достижении планируемых результатов освоения программы начального общего образования;
- совершенствование навыков общения со сверстниками и коммуникативных умений в разновозрастной школьной среде;
- формирование навыков организации своей жизнедеятельности с учетом правил безопасного образа жизни;
- повышение общей культуры обучающихся, углубление их интереса к познавательной и проектно-исследовательской деятельности с учетом возрастных и индивидуальных особенностей участников;
- развитие навыков совместной деятельности со сверстниками, становление качеств, обеспечивающих успешность участия в коллективном труде: умение договариваться, подчиняться, руководить, проявлять инициативу, ответственность;
- становление умений командной работы;
- поддержка детских объединений, формирование умений ученического самоуправления;
- формирование культуры поведения в информационной среде.

Внеурочная деятельность организуется по направлениям развития личности обучающегося с учетом намеченных задач внеурочной деятельности. Все ее формы представляются в деятельностных формулировках, что подчеркивает их практико-ориентированные характеристики. При выборе направлений и отборе содержания обучения образовательная организация учитывает:

- особенности МБОУ «Средняя общеобразовательная школа с углубленным изучением иностранных языков № 4» г.Курчатова (условия функционирования, тип школы, особенности контингента, кадровый состав);
- результаты диагностики успеваемости и уровня развития обучающихся, проблемы и трудности их учебной деятельности;
- возможность обеспечить условия для организации разнообразных внеурочных занятий и их содержательная связь с урочной деятельностью;
- особенности информационно-образовательной среды образовательной организации, национальные и культурные особенности региона, где находится образовательная организация.

При отборе направлений внеурочной деятельности МБОУ «Средняя общеобразовательная школа с углубленным изучением иностранных языков № 4» г.Курчатова ориентируется, прежде всего, на свои особенности функционирования, психолого-педагогические характеристики обучающихся, их потребности, интересы и уровни успешности обучения.



К выбору направлений внеурочной деятельности и их организации могут привлекаться родители как законные участники образовательных отношений.

Общий объём внеурочной деятельности не должен превышать 10 часов в неделю.

Один час в неделю отводится на внеурочное занятие «Разговоры о важном».

Внеурочные занятия «Разговоры о важном» направлены на развитие ценностного отношения обучающихся к своей родине - России, населяющим ее людям, ее уникальной истории, богатой природе и великой культуре. Внеурочные занятия «Разговоры о важном» направлены на формирование соответствующей внутренней позиции личности обучающегося, необходимой ему для конструктивного и ответственного поведения в обществе. Основным форматом внеурочных занятий «Разговоры о важном» - разговор и (или) беседа с обучающимися. Основные темы занятий связаны с важнейшими аспектами жизни человека в современной России: знанием родной истории и пониманием сложностей современного мира, техническим прогрессом и сохранением природы, ориентацией в мировой художественной культуре и повседневной культуре поведения, доброжелательным отношением к окружающим и ответственным отношением к собственным поступкам.

#### **Направления и цели внеурочной деятельности:**

**Спортивно-оздоровительная** деятельность направлена на физическое развитие обучающегося, углубление знаний об организации жизни и деятельности с учетом соблюдения правил здорового безопасного образа жизни.

**Проектно-исследовательская** деятельность организуется как углубленное изучение учебных предметов в процессе совместной деятельности по выполнению проектов.

**Коммуникативная** деятельность направлена на совершенствование функциональной коммуникативной грамотности, культуры диалогического общения и словесного творчества.

**Художественно-эстетическая** творческая деятельность организуется как система разнообразных творческих мастерских по развитию художественного творчества, способности к импровизации, драматизации, выразительному чтению, а также становлению умений участвовать в театрализованной деятельности.

**Информационная культура** предполагает учебные курсы в рамках внеурочной деятельности, которые формируют представления обучающихся о разнообразных современных информационных средствах и навыки выполнения разных видов работ на компьютере.

**Интеллектуальные марафоны** организуются через систему интеллектуальных соревновательных мероприятий, которые призваны развивать общую культуру и эрудицию обучающегося, его познавательные интересы и способности к самообразованию.

Выбор форм организации внеурочной деятельности подчиняется следующим требованиям:

- целесообразность использования данной формы для решения поставленных задач конкретного направления;
- преобладание практико-ориентированных форм, обеспечивающих непосредственное активное участие обучающегося в практической деятельности, в том числе совместной (парной, групповой, коллективной);
- учет специфики коммуникативной деятельности, которая сопровождает то или иное направление внеурочной деятельности;
- использование форм организации, предполагающих использование средств информационно-коммуникационных технологий.

**Формами** организации внеурочной деятельности являются: учебные курсы и факультативы, хоровая студия, студия ритмики и пластики.

К участию во внеурочной деятельности могут привлекаться организации и учреждения дополнительного образования, культуры и спорта.

При организации внеурочной деятельности непосредственно в МБОУ «Средняя общеобразовательная школа с углубленным изучением иностранных языков № 4» г.Курчатова в этой работе могут принимать участие все педагогические работники данной организации (учителя

начальной школы, учителя - предметники, социальные педагоги, педагоги-психологи, учителя-дефектологи, логопед, воспитатели, библиотекарь и другие).

Внеурочная деятельность тесно связана с дополнительным образованием детей в части создания условий для развития творческих интересов детей, включения их в художественную, техническую, спортивную и другую деятельность. Объединение усилий внеурочной деятельности и дополнительного образования строится на использовании единых форм организации.

Координирующую роль в организации внеурочной деятельности выполняет, как правило, педагогический работник, преподающий на уровне начального общего образования, заместитель директора по учебно-воспитательной работе.

**Основные направления** внеурочной деятельности:

**Спортивно-оздоровительная** деятельность представлена учебными курсами физической культуры «Подвижные игры», «Пионербол», «Баскетбол», «Ритмика».

**Цель:** формирование представлений обучающихся о здоровом образе жизни, развитие физической активности и двигательных навыков.

**Проектно-исследовательская** деятельность:

- Курс краеведения «Я - курянин». Цель: расширение знаний обучающихся об истории родного края, формирование умения работать с разными источниками информации; развитие познавательной активности и интереса к истории, культуре родного края; воспитание чувства патриотизма, любви к «малой Родине».

- Курс «Учись создавать проект». Цель - создание условий для активизации личностного потенциала обучающихся через проектную деятельность. Познакомить обучающихся с методами исследования и эксперимента, их применением в собственном исследовании.

- Курсы «Путь к грамотности», «Путь к успеху». Цель - формировать у обучающихся умение осуществлять проектную деятельность как самостоятельно, так и в группе, определять значимые проблемы и решать их.

**Коммуникативная** деятельность:

- Курсы «Азбука финансовой грамотности», «По ступенькам финансовой грамотности». Цель: совершенствование функциональной коммуникативной грамотности, культуры диалогического общения.

- Курсы «Эрудит», «Развивайка». Цель: совершенствование читательской грамотности обучающихся, формирование текстовой деятельности с необычными формами представления информации.

**Информационная** культура:

- Учебный курс «Роботория». Цель: знакомство с миром современных технических устройств и культурой их использования.

**Художественно-эстетическая творческая** деятельность:

- Курсы «Волшебная нить», «Голосистый соловей», «Стрекоза». Цель: расширение музыкального кругозора, знаний обучающихся о музыкальном творчестве, развитие ребёнка и детского коллектива через создание особой среды формирования общих культурных интересов и совместной деятельности детей, формирование национального самосознания и высоких духовных качеств ребёнка как гражданина России, формирование творческих способностей детей. Развитие ребёнка и детского коллектива через создание особой среды формирования общих культурных интересов и совместной деятельности детей, формирование национального самосознания и высоких духовных качеств ребёнка как гражданина России, формирование творческих способностей детей.

**Внеурочная деятельность по развитию личности:**

- Курсы «Я первоклассник», «Орлята России», «Я – волонтер». Цель: формирование у ребёнка младшего школьного возраста социально-ценностных знаний, отношений и опыта позитивного преобразования социального мира на основе российских базовых национальных ценностей, накопленных предыдущими поколениями, воспитание культуры общения, воспитание любви к

своему Отечеству, его истории, культуре, природе, развитие самостоятельности и ответственности.

**Занятия, направленные на удовлетворение профориентационных интересов и потребностей обучающихся:**

- Курс «В мире профессий». Цель: развитие познавательных способностей обучающихся на основе создания максимально разнообразных впечатлений о мире профессий.

**Профилактическая работа:**

- Курсы «Веселый светофор», «ЮИДД». Цель: обучение элементарным правилам поведения на дороге, развитие навыков правильного поведения на улице, умение использовать правила дорожного движения в реальной жизни.

**Информационно - просветительские занятия патриотической, нравственной и экологической направленности:**

- Курс «Разговоры о важном». Цель: развитие ценностного отношения обучающихся к своей родине – России, населяющим ее людям, ее уникальной истории, богатой природе и великой культуре.

- Курсы «Старина, ты моя, старина», «Уроки добра», «Школа добрых дел», «Азбука добра», «Я гражданин». Цель: воспитание нравственных чувств и этического сознания у младших школьников, социализация личности младшего школьника, формирование позитивного отношения ученика к базовым ценностям нашего общества, раскрытие его творческого потенциала через вовлечение в общественно - полезную деятельность и участие в коллективных творческих делах.

**Интеллектуальные марафоны:**

- Курсы «В мире книг», «В стране знаек». Цель: создание благоприятных условий для полноценного интеллектуального развития каждого ребёнка на уровне, соответствующем его возрастным особенностям и возможностям.

Время, отведенное на внеурочную деятельность, не учитывается при определении максимально допустимой недельной учебной нагрузки обучающихся, но учитывается при определении объемов финансирования, направляемых на реализацию ООП НОО.

План внеурочной деятельности МБОУ «Средняя общеобразовательная школа с углубленным изучением иностранных языков № 4» г.Курчатова определяет формы организации и объем внеурочной деятельности для обучающихся при освоении ими программы начального общего образования (до 1320 академических часов за четыре года обучения) с учетом образовательных потребностей и интересов обучающихся, запросов родителей (законных представителей) несовершеннолетних обучающихся, возможностей школы.

При организации внеурочной деятельности обучающихся используются возможности организаций дополнительного образования (учреждения культуры, спорта). В целях организации внеурочной деятельности МБОУ «Средняя общеобразовательная школа с углубленным изучением иностранных языков № 4» г.Курчатова может заключать договоры с учреждениями дополнительного образования.

**Режим организации внеурочной деятельности**

Организация внеурочной деятельности предусматривает выполнение гигиенических требований к режиму образовательного процесса, установленного СанПиН 2.4.3648-20 "Санитарно-эпидемиологические требования к организациям воспитания и обучения, отдыха и оздоровления детей и молодежи", утверждённых Постановлением Главного государственного санитарного врача Российской Федерации от 28.09.2020 №28.

Расписание занятий внеурочной деятельности составляется с учётом наиболее благоприятного режима труда и отдыха младших школьников. При работе с детьми осуществляется дифференцированный подход с учётом возраста детей и этапов их подготовки. Расписание утверждается директором школы.

План включает в себя следующие нормативы:

- недельную (максимальную) нагрузку на обучающихся;
- недельное количество часов на реализацию программ по каждому направлению развития личности;
- количество групп по направлениям.

Продолжительность учебного года составляет:

- 1 классы – 33 недели,
- 2- 4 классы – 34 недели.

Продолжительность учебной недели: 1- 4 классы – 5 дней.

Обязательная (максимальная) нагрузка в неделю внеурочной деятельности младших школьников в МБОУ «Средняя общеобразовательная школа с углубленным изучением иностранных языков №4» не превышает предельно допустимую (10 часов). Продолжительность одного занятия в соответствии с нормами Сан Пинов составляет 30- 45 минут. Между началом внеурочной деятельности и последним уроком организуется перерыв не менее 50 минут для отдыха детей. Наполняемость групп осуществляется в зависимости от направлений и форм внеурочной деятельности. Занятия проводятся по группам в соответствии с утверждённой программой.

Координирующую роль в организации внеурочной деятельности выполняет, как правило, классный руководитель, который взаимодействует с педагогическими работниками, организует систему отношений через разнообразные формы воспитательной деятельности коллектива, в том числе через органы самоуправления, обеспечивает внеурочную деятельность обучающихся в соответствии с их выбором.

Учет занятости обучающихся во внеучебное время, в том числе учет посещения занятий внеурочной деятельности и учет посещения занятий в организациях дополнительного образования, спортивных школах, музыкальных школах и др., осуществляется классными руководителями. Классный руководитель составляет индивидуальный план внеурочной деятельности на каждого ученика и фиксирует его в «Карте учёта посещаемости занятий внеурочной деятельности».

Для обучающихся, посещающих занятия в организациях дополнительного образования, спортивных школах, музыкальных школах и др. организациях, количество часов внеурочной деятельности сокращается.

Текущий контроль за посещением занятий внеурочной деятельности обучающимися класса осуществляется классным руководителем в соответствии с должностной инструкцией.

### План организации внеурочной деятельности в I – IV классах, реализующих образовательную программу в соответствии с ФГОС НОО

Внеурочная деятельность (кружки, секции, проектная деятельность)														
Направление образовательно-воспитательной деятельности	Название курса	Кол-во часов в неделю												
		1 а	1 б	1 в	1 г	2 а	2 б	3 а	3 б	3 в	4 а	4 б	4 в	4 г
Спортивно-оздоровительная деятельность	«Ритмика»	-	-	-	1	-	-	-	-	-	-	-	-	1
	«Подвижные игры»	1				1		-	-	-	-	-	-	-
	«Пионербол»	-	-	-	-	-	-	1	1	1	1			-
	«Баскетбол»	-	-	-	-	-	-	-	-	-	-	2	-	-
Коммуникативная деятельность	«Азбука финансовой грамотности»	1	-	-	-	-	2	-	-	-	-	-	-	-

	«Финансовая грамотность»	-	-	-	-	-	-	-	-	-	-	2	2	1
	«По ступенькам финансовой грамотности»	-	-	-	-	-	-	-	-	-	2	-	-	-
	«Функциональная грамотность»	-	-	-	-	-	-	-	-	2	-	-	-	1
	«Эрудит» (развитие функциональной грамотности)	-	4	-	-	-	-	-	2	-	-	1	-	-
	«Развивайка»	-	-	-	2	-	-	-	-	-	-	-	-	-
Внеурочная деятельность по развитию личности	«Я первоклассник»	1	1	1	-	-	-	-	-	-	-	-	-	-
	«Орлята России»	-	-	-	-	-	-	-	1	-	-	-	-	-
	«Я – волонтер»	2			2			2			-	-	2	-
Занятия, направленные на удовлетворение профориентационных интересов и потребностей обучающихся	«Мир профессий»	-	-	-	-	-	-	1	1	1	1	1	-	-
	ЮИДД	1			-	-	-	1			-	1	-	
Профориентационная работа	«Веселый светофор»	-	-	2	-	-	-	-	-	-	-	-	-	-
	Информационно-просветительские занятия патриотической, нравственной экологической направленности	1	1	1	1	1	1	1	1	1	1	1	1	1
	«Старина, ты моя, старина»	2	-	-	-	-	-	-	-	-	-	-	-	-
	«Уроки добра»	-	-	-	-	-	-	-	-	-	2	-	-	-
	«Школа добрых дел»	-	-	-	-	-	2	-	-	-	-	-	-	-
	«Азбука добра»	-	-	-	-	-	-	1	-	-	-	-	-	-
	«Я гражданин»	1	-	-	-	-	-	-	-	-	-	-	-	-
Художественно-эстетическая творческая деятельность	«Голосистый соловей»	1	-	1	1	-	1	1		-	1	-	-	-
	«Стрекоза»	-	-	-	-	-	-	-	-	-	-	-	1	-
	«Волшебная нить»	2			2			2			1	-	1	-
Информационная культура	«Роботория»	-	-	-	-	1	1	1	1	-	-	1	1	-
«Учение увлечением»	«Коррекционно – развивающие занятия»	-	-	-	3	-	-	-	-	2	-	-	-	3
	«Считай, смекай, отгадывай»	-	-	-	-	-	-	1	-	-	-	-	-	-
	«Психокоррекционные занятия»	-	-	-	2	-	-	-	-	-	-	-	-	2
	«Язык и культура»	-	-	-	-	-	-	-	-	2	-	1	1	-
Проектно-исследовательская деятельность	«Учусь создавать проект»	-	-	-	-	-	-	-	-	-	-	-	1	-
	«Я - курянин»	1		2	-	1	1	-	-	-	-	-	-	-
	«Путь к грамотности»	-	-	-	-	-	-	-	-	-	2	-	-	-
	«Путь к успеху»	-	-	-	-	-	-	2	-	-	-	-	-	-

Интеллектуальные марафоны	«В мире книг»	-	-	-	-	2	-	-	-	-	-	-	-	
	«В стране знаек»	-	-	-	-	-	2	-	-	-	-	-	-	
	«В стране знаек»	1	1	1	-	-	-	-	-	-	-	-	-	
<b>Итого</b>	<b>Итого по классам</b>	<b>8</b>	<b>7</b>	<b>8</b>	<b>10</b>	<b>4</b>	<b>9</b>	<b>8</b>	<b>7</b>	<b>9</b>	<b>9</b>	<b>7</b>	<b>6</b>	<b>9</b>
	<b>К оплате</b>	<b>39</b>				<b>18</b>		<b>30</b>			<b>37</b>			
	<b>Всего</b>	<b>40</b>				<b>20</b>		<b>30</b>			<b>40</b>			

### 3.3. Календарный учебный график

#### Календарный учебный график на 2023-2024 учебный год МБОУ «Средняя общеобразовательная школа с углублённым изучением иностранных языков № 4» г. Курчатова

Организация образовательного процесса в Школе регламентируется основной образовательной программой и расписанием занятий.

**Начало учебного года - 01 сентября 2023 года.**

**Продолжительность учебного года:**

- ❖ в 1 классах – 33 недели;
- ❖ во 2-4, 5-9, 10-11 – 34 недели.

**Окончание учебного года:**

- ❖ 9, 11 классы – в соответствии с расписанием ГИА, утвержденным Федеральной службой по надзору в сфере образования и науки Российской Федерации
- ❖ 1 – 4, 5 – 8, 10 классы (пятидневная учебная неделя) – 24 мая 2024г.
- ❖ группы углубленного изучения иностранных языков в 5 – 8, 10 классах (шестидневная учебная неделя) – 25 мая 2024г.

#### Продолжительность учебных четвертей

Мероприятия учебного года		Классы	Продолжительность	
Продолжительность учебного года по четвертям	I четверть	1 -11 классы	с 01.09.2023г. по 27.10.2023г.	8 недель
	II четверть	1-11 классы	с 07.11.2023 г. по 30.12.2023г.	8 недель
	III четверть	1 классы	с 09.01.2024г. по 16.02.2024г.	10 недель
		2 – 11 классы	с 26.02.2024г. по 21.03.2024г.	
	IV четверть	1 – 8, 10 классы	с 01.04.2024г. по 24.05.2024г. при пятидневной учебной неделе	7 недель
			с 01.04.2024г. по 25.05.2024г. при шестидневной учебной неделе	
		9 классы, 11 классы	с 01.04.2024г. в соответствии с расписанием ГИА, утвержденным Федеральной службой по надзору в сфере образования и науки Российской Федерации	7 недель
	Итого за учебный год	1 классы		33 недели
2-11 классы			34 недели	

Если календарное начало учебной четверти приходится на выходной день, то в этом случае четверть начинается в первый, следующий за ним, рабочий день.

## Продолжительность каникул в 2023-2024 учебном году

Вид	Продолжительность	Количество дней	Начало занятий
Осенние	28.10.2023 - 05.11.2023	9	07 ноября 2023г.
Зимние	31.12.2023 - 08.01.2024	9	09 января 2024г.
Весенние	22.03.2024 - 30.03.2024	9	01 апреля 2024г.
Доп.1 классы	17.02.2024 - 25.02.2024	9	26 февраля 2024г.

### Продолжительность уроков

- ❖ для обучающихся 1 классов – 35 минут (I полугодие), 40 минут (II полугодие)
- ❖ для обучающихся 2-11 классов – 40 минут

### Сроки проведения промежуточной аттестации

Промежуточная аттестация в 2 - 11 классах проводится по окончании каждой учебной четверти в соответствии с Положением о формах, периодичности, порядке текущего контроля успеваемости и промежуточной аттестации обучающихся и графиком оценочных процедур.

Итоговая аттестация в 9 и 11 классах проводится в сроки, установленные Федеральной службой в сфере образования и науки Российской Федерации.

### Общий режим работы школы:

Школа открыта для доступа в течение 6 дней в неделю с понедельника по субботу, выходным днем является воскресенье.

В праздничные дни (установленные законодательством РФ) образовательное учреждение не работает.

В каникулярные дни общий режим работы школы регламентируется приказом директора по школе, в котором устанавливается особый график работы.



### 3.4. КАЛЕНДАРНЫЙ ПЛАН ВОСПИТАТЕЛЬНОЙ РАБОТЫ

#### Календарный план воспитательной работы школы на 2023-2024 учебный год (1- 4 классы)

<i>Модуль «Основные школьные дела»</i>			
Мероприятие	Классы	Время проведения	Ответственные
Праздник <i>День знаний.</i>	1- 4	1 сентября	Зам. директора по ВР, педагоги – организаторы
Участие в мероприятиях, посвященных <i>Юбилею города.</i>	1- 4	сентябрь	Классные руководители
<i>Праздник школьного двора:</i> <ul style="list-style-type: none"> <li>• Квест - игра «<i>В этом городе родился...</i>».</li> <li>• Праздничный концерт.</li> <li>• Соревнования «<i>Веселые старты.</i>».</li> <li>• Фотоконкурс «<i>Романтика города.</i>».</li> <li>• Конкурс рисунков на асфальте «<i>Город моими глазами.</i>».</li> </ul>	2 1- 4 3 4 1	сентябрь	Классные руководители, зам. директора по ВР, педагоги-организаторы, советник директора по воспитанию
<i>День отца:</i> <ul style="list-style-type: none"> <li>• <i>Фотоакция «Очень мы похожи: я и папа мой».</i></li> <li>• Праздник «<i>Мой папа - супергерой.</i>».</li> </ul>	1 1	сентябрь	Педагоги-организаторы, классные руководители
<i>День работников дошкольного образования.</i>	1	сентябрь	Педагоги-организаторы, классные руководители, советник директора по воспитанию
<i>Ко Дню пожилого человека:</i> <ul style="list-style-type: none"> <li>• Мероприятие «<i>День добра и уважения.</i>».</li> <li>• Акция «<i>Добрый свет ваших глаз.</i>».</li> </ul>	1 2- 4	октябрь	Классные руководители, зам. директора по ВР, педагоги-организаторы
<i>К Международному Дню Учителя:</i> <ul style="list-style-type: none"> <li>• Праздничный концерт, посвященный Дню учителя.</li> <li>• Поздравление учителей - ветеранов с праздником.</li> <li>• Конкурс осенних букетов «<i>Все краски осени.</i>».</li> </ul>	1- 4	5 октября	Классные руководители, зам. директора по ВР, педагоги-организаторы, советник директора по воспитанию
Посвящение в первоклассники.	1	ноябрь	Классные руководители, зам. директора по ВР, педагоги-организаторы, советник директора по воспитанию
<i>Ко Дню матери России:</i>			Классные

<ul style="list-style-type: none"> <li>Праздничная программа «Под маминым крылом».</li> <li>Фотоконкурс «Обнимаю маму».</li> </ul>	1- 4	ноябрь	руководители, зам. директора по ВР, педагоги-организаторы
Всероссийский день правовой помощи детям «Твои права от А до Я».	Забв	ноябрь	Педагоги-организаторы, классные руководители, советник директора по воспитанию
Мероприятие «Мир один для всех», посвященный Международному дню инвалидов.	3	декабрь	Классные руководители, зам. директора по ВР, педагоги-организаторы
Акция «Красная лента - #СТОПВИЧ/СПИД».	2- 4	декабрь	Классные руководители, зам. директора по ВР, педагоги-организаторы
Мероприятия, посвященные Всемирному дню борьбы со СПИДом.	3- 4	декабрь	Педагоги-организаторы, классные руководители
Информационный час «Урок во имя жизни».	4	декабрь	Педагоги-организаторы, классные руководители
Неделя правовых знаний.	3- 4	декабрь	Педагоги-организаторы, советник директора по воспитанию
День кино (работа киноклуба КИВИ).	1- 4	декабрь	Руководитель клуба
Проведение новогодних утренников «Новогодние чудеса».	2- 4	декабрь	Педагоги-организаторы, классные руководители, советник директора по воспитанию
Акция «Покормите птиц зимой».	2	январь	Педагоги-организаторы, классные руководители
Марафон «Под мирным небом»: Урок мужества «Четвероногие герои».	2	январь	Педагоги-организаторы, классные руководители
<ul style="list-style-type: none"> <li>80-летие полного освобождения Ленинграда от фашистской блокады.</li> <li>Информационная выставка «Все это было, было в Ленинграде».</li> </ul>	1-4		Педагоги-организаторы, классные руководители, советник директора по воспитанию
Марафон «Под мирным небом»: конкурс «Память зажигает сердца».	2- 4	январь	Педагоги-организаторы, классные руководители
День открытых дверей, в рамках сотрудничества с детским садом.	3- 4	январь	Классные руководители
Акция «Белая ромашка».	3- 4	февраль	Педагоги-организаторы, классные руководители, советник директора по воспитанию
Мероприятие «Масленичные потехи».	3	февраль	Педагоги-организаторы, классные руководители, советник директора по воспитанию
Информационный час «Штрихи к портрету города. Сталинград».	2	февраль	Педагоги-организаторы, классные

			руководители
Информационный час «10 памятников Победы», посвященный Сталинградской битве.	4	февраль	Педагоги-организаторы, классные руководители
Конкурсно – развлекательная программа «С праздником мимозы».	1-4	март	Классные руководители, советник директора по воспитанию
Соревнования «Прогулка по Луне».	3	апрель	Учителя физической культуры
Мультимедийная игра «Первый полет в космос».	4	апрель	Педагоги-организаторы, классные руководители
Патриотическая акция «Голубь мира».	1-4	апрель	Классные руководители, советник директора по воспитанию
Акция «Георгиевская ленточка».	1-4	апрель	Классные руководители
Смотр песни и строя.	1-4	май	Педагоги-организаторы, классные руководители
Акция «Бессмертный полк».	1-4	май	Педагоги-организаторы, классные руководители, советник директора по воспитанию
Праздник «Прощай, начальная школа!».	4	май	Педагоги-организаторы, классные руководители

**Модуль «Классное руководство»**

Мероприятие	Классы	Время проведения	Ответственные
«Урок мира».	1-4	1 сентября	Классные руководители
День солидарности в борьбе с терроризмом.	3- 4	3 сентября	
Неделя добрых дел – участие в благотворительной акции «Помоги собраться в школу».	1- 4	сентябрь	
Информационный час «День героя М.А. Булатова».	2- 4	октябрь	
Классные часы «Мы – за здоровый образ жизни».	1-4	октябрь	
Классный час «Дети выбирают мир».	4абв	ноябрь	
Классные часы, посвященные Дню единства и примирения.	1-4	ноябрь	
Классные часы «Эколята – юные защитники природы».	1-4	ноябрь	
Классный час, посвященный 30-летию Российского герба.	1- 4	ноябрь	
Ко Дню Конституции РФ «Символы России».	1-4	декабрь	
Классные часы «День героев Отечества».	2- 3	декабрь	
Акция «Рождественский сюрприз» (в рамках сотрудничества с реабилитационным центром «Добрыня»).	1-4	декабрь	

Классный час «Блокадный хлеб».	1-4	январь	
Классный час «Наши мир без терроризма».	1-4	январь	
«Уроки доброты».	1-4	февраль	
Классные часы, посвященные освобождению Курска от немецко - фашистских захватчиков.	1-4	февраль	
«Первый среди равных» - день памяти И.В. Курчатова.	1-4	февраль	
Классный час «Правила дорожного движения – наши лучшие друзья».	1-4	март	
Поздравление учителей-ветеранов с праздником (изготовление поздравительных открыток).	4	март	
Информационный час «День Единых действий».	1-4	апрель	
Классный час ко Дню космонавтики.	1-4	апрель	
Всероссийский урок Победы.	1-4	май	

### **Модуль «Школьный урок»**

<b>Мероприятие</b>	<b>Классы</b>	<b>Время проведения</b>	<b>Ответственные</b>
Мероприятия, посвященные <i>Международному Дню музыки</i> .	2	октябрь	Учитель музыки
«Зимние забавы» - спортивные соревнования.	3	январь	Учителя физической культуры
Соревнования «Богатырские забавы».	4	февраль	Учителя физической культуры
Информационный час, посвященный 225-летию А.С. Пушкина.	1- 4	ноябрь	Учителя русского языка и литературы
120 – лет А.П. Гайдара.	4	январь	Педагог - библиотекарь
130 -лет В.В. Бианки.	3	февраль	Учителя русского языка и литературы
Предметные недели (по графику).	1-4	в течение года	Учителя – предметники, классные руководители

### **Модуль «Курсы внеурочной деятельности и дополнительного образования»**

<b>Мероприятие</b>	<b>Классы</b>	<b>Время проведения</b>	<b>Ответственные</b>
Реализация внеурочной деятельности согласно учебному плану	1- 4	в течение года	Руководители Центра «Точка роста», педагог-организатор, педагоги дополнительного образования, советники по воспитательной работе
Организация и проведение Всероссийских акций РДДМ в формате «Дней единых действий»	1- 4	в течение года	советник по воспитательной работе
Спортивные соревнования по пионерболу	3 - 4	в течение года	Учителя физической

			культуры, классные руководители
Спортивные соревнования «Планета Баскетбола – Оранжевый мяч»	4	в течение года	Учителя физической культуры, классные руководители
«Шахматный турнир»	3 - 4	в течение года	Учителя физической культуры, классные руководители
Спортивные соревнования «Веселые старты»	2	апрель	Учителя физической культуры
Участие в муниципальном конкурсе детского творчества «Русская земля-Отечество героев»	1 - 4	декабрь	Классные руководители
Участие в городском конкурсе - выставке «Богатство страны «Светофории»	1 - 4	январь	Классные руководители
Легкоатлетическая эстафета в честь Дня Победы	1 - 4	май	Классные руководители, учителя физической культуры
Участие в городском фестивале «Мир творчества»	1 - 4	февраль	Классные руководители
<b>Модуль «Внешкольные мероприятия»</b>			
<b>Мероприятие</b>	<b>Классы</b>	<b>Время проведения</b>	<b>Ответственные</b>
Онлайн-экскурсии в музеи мира.	1-4	в течение года	Классные руководители
Экскурсия на предприятия и организации г.Курчатова, г.Курска и Курской области.	1-4	в течение года	Классные руководители
Экскурсии по местам Боевой славы.	1-4	в течение года	Классные руководители
Экскурсии в Курчатовский краеведческий музей.	1-4	в течение года	Классные руководители
Посещение спектаклей, художественных, документальных фильмов Курчатовского дворца культуры.	1-4	в течение года	Классные руководители
Посещение городской детской библиотеки.	1-4	в течение года	Классные руководители
<b>Модуль «Самоуправление»</b>			
<b>Мероприятие</b>	<b>Классы</b>	<b>Время проведения</b>	<b>Ответственные</b>
Выборы Совета обучающихся класса.	1-4	сентябрь	Классные руководители, педагоги – организаторы, советник директора по воспитанию
Выборы Председателя Совета класса.		сентябрь	
Выборы Старосты класса.		сентябрь	
Создание классных ученических центров:		сентябрь - октябрь	
<ul style="list-style-type: none"> <li>• Физкультурно-оздоровительный</li> <li>• Центр «Знания»</li> <li>• Волонтерский центр</li> <li>• «Гражданин и патриот»</li> <li>• Центр «Информация и гласность»</li> <li>• Центр «Талант и творчество»</li> </ul>			
Участие активов классов в общешкольных и		в течение года	

городских акциях, мероприятиях.			
<b>Модуль «Профилактика и безопасность»</b>			
<b>Мероприятие</b>	<b>Классы</b>	<b>Время проведения</b>	<b>Ответственные</b>
<p style="text-align: center;"><i>Неделя безопасности</i> <i>Беседы:</i></p> <ul style="list-style-type: none"> <li>• «Помним правила движения, как таблицу умножения»;</li> <li>• «Правила поведения в сети Интернет»;</li> <li>• Инструктаж по ТБ;</li> <li>• Правила поведения на железнодорожном транспорте;</li> <li>• Правила поведения на водных объектах в осенний период;</li> <li>• «Меры по пожарной безопасности»;</li> <li>• Квест – игра «Азбука пешехода»;</li> <li>• Мероприятие «Дорожная азбука».</li> </ul>	2  1- 4  1 3	1- 4  сентября	Классные руководители, советник директора по воспитанию
<p style="text-align: center;"><i>Неделя ЗОЖ:</i></p> <ul style="list-style-type: none"> <li>• Акция «Утро начинается с зарядки».</li> <li>• Прыжки с места в длину «Кто дальше».</li> <li>• Соревнования по скиппингу.</li> <li>• Эстафеты «Энергия спорта».</li> <li>• Спортивный забег «Кросс нации».</li> </ul>	1-4	сентябрь	Педагоги-организаторы, учителя физической культуры
Урок безопасности в сети Интернет.	1- 4	октябрь	Классные руководители
Акция «Сообща, где торгуют смертью».	1-4	в течение года	Классные руководители, педагоги – организаторы, советник директора по воспитанию
Акция «Курский край без наркотиков».	1-4	в течение года	Классные руководители, педагоги – организаторы, советник директора по воспитанию
Встречи со специалистами учреждений системы профилактики в рамках реализации программы межведомственного взаимодействия.	1-4	в течение года	Заместитель директора по ВР, социальный педагог, советник директора по воспитанию
Проведение декады правовых знаний «Человек. Личность. Гражданин».	1-4	в течение года	Классные руководители, педагоги – организаторы
Инструктаж по правилам поведения на каникулах.	2- 4	март	Классные руководители, социальный педагог
<b>Модуль «Социальное партнерство»</b>			

<b>Мероприятие</b>	<b>Классы</b>	<b>Время проведения</b>	<b>Ответственные</b>
Цикл бесед « <i>Знакомство с профессией</i> » при участии представителей учреждений, ведомств и организаций города.	1-4	в течение года	Классные руководители
Посещение культурно - образовательных мероприятий в рамках программы «Каникулы».	1-4	в течение года	Классные руководители
Участие в мастер-классах культурно-просветительских учреждений города в рамках договоров о сотрудничестве.	1-4	в течение года	Классные Руководители, заместитель директора по ВР
Проведение мероприятий профилактической направленности для обучающихся 1-4 классов.	1-4	в течение года	Классные руководители, заместитель директора по ВР, советник директора по воспитанию
<b><i>Модуль «Детские общественные объединения»</i></b>			
<b>Мероприятие</b>	<b>Классы</b>	<b>Время проведения</b>	<b>Ответственные</b>
Работа отряда ЮИДД (согласно городского и школьного плану работы отряда).	1-4	в течение года	Руководитель отряда ЮИДД, советник директора по воспитанию
Деятельность волонтерского отряда «Дружба» (согласно плану мероприятий школы).	1-4	в течение года	Классные руководители педагоги – организаторы, советник директора по воспитанию
<b><i>Модуль «Профориентация»</i></b>			
<b>Мероприятие</b>	<b>Классы</b>	<b>Время проведения</b>	<b>Ответственные</b>
О профессиях разных, нужных и важных	1-4	сентябрь	Классные руководители
Внеклассное мероприятие « <i>Профессии моей семьи</i> ».	2	октябрь	Классные руководители
Классный час « <i>Профессии будущего</i> ».	3-4	декабрь	Классные руководители
Конкурс рисунков « <i>Моя будущая профессия</i> ».	2-4	апрель	Классные руководители
<b><i>Модуль «Работа с родителями»</i></b>			
<b>Мероприятие</b>	<b>Классы</b>	<b>Время проведения</b>	<b>Ответственные</b>
<i>Общешкольные родительские собрания:</i> • «Роль книги в развитии интеллектуальных и личностных	1-4	сентябрь	Администрация школы

качеств человека»; • «Карманные деньги: за и против».		январь	
Родительский лекторий (советы психолога).	1-4	по плану работы педагога - психолога	Педагог – психолог
Индивидуальные консультации.	1-4	в течение года	Классные руководители, социально - психологическая служба
Заседания Совета родителей.	1-4	согласно учебно - воспитательного плана	Администрация школы
Участие родителей в проведении общешкольных, классных мероприятий: «Праздник Осени», «Бессмертный полк», новогодний утренник, «Мама, папа, я – отличная семья!» и др.	1-4	согласно учебно - воспитательному плану	Классные руководители, педагоги – организаторы, советник директора по воспитанию
Работа Совета профилактики с неблагополучными семьями по вопросам воспитания, обучения детей.	1-4	по плану работы Совета профилактики	Председатель Совета профилактики, советник директора по воспитанию
<b>Модуль «Школьные медиа»</b>			
<b>Мероприятие</b>	<b>Классы</b>	<b>Время проведения</b>	<b>Ответственные</b>
Оформление классных уголков, выставок творческих работ.	1-4	сентябрь	Классные руководители
Размещение информации на сайте школы, в социальных сетях.	1-4	в течение года	Классные руководители, педагоги - организаторы
Представление видео и других материалов в раздел «Новости» на сайте школы.	1-4	в течение года	Классные руководители, педагоги – организаторы, советник директора по воспитанию
Съемка тематических видеороликов для школьных новостей.	1-4	в течение года	Классные руководители, педагоги – организаторы, советник директора по воспитанию
<b>Модуль «Организация предметно – эстетической среды»</b>			
<b>Мероприятие</b>	<b>Классы</b>	<b>Время проведения</b>	<b>Ответственные</b>



Выставки рисунков, фотографий творческих работ, посвященных событиям и памятным датам.	1-4	в течение года	Классные руководители, педагоги - организаторы
Оформление классных уголков.	1-4	в течение года	Классные руководители
Праздничное украшение кабинетов, окон кабинета.	1-4	в течение года	Классные руководители
Акция «Цветущий двор».	1-4	в течение года	Классные руководители, педагоги - организаторы
<b>Модуль «Школьный спортивный клуб»</b>			
«День отца».	1	сентябрь	Учителя физической культуры
Соревнования «Веселые старты».	3	сентябрь	Учителя физической культуры
Неделя здоровья.	1 - 4	октябрь	Учителя физической культуры
Всемирный день снеговика. Спортивно-развлекательная программа.	1 - 4	январь	Учителя физической культуры
Соревнования «Прогулка по Луне».	4	апрель	Учителя физической культуры
Спортивная эстафета «А ну-ка, мальчики!».	2	февраль	Учителя физической культуры
Спортивная эстафета ко Дню Победы.	3	май	Учителя физической культуры
<b>Модуль «Школьный музей»</b>			
Формирование группы экскурсоводов.	3 - 4	сентябрь	Руководитель музея
Разработка материалов экскурсии.	3 - 4	в течение года	Руководитель музея, экскурсоводы
Проведение экскурсий для обучающихся и гостей школы (по плану работы музея).	1- 4	в течение года	Руководитель музея, экскурсоводы
Обновление экспозиций.	3 - 4	в течение года	Руководитель музея, экскурсоводы
Неделя музеев.	1- 4	январь	Руководитель музея, экскурсоводы
«Широкая масленица».	1- 4	февраль	Руководитель музея, экскурсоводы
<b>Модуль «Школьный театр»</b>			
Сбор актива для школьного театра.	1- 4	сентябрь	Руководитель театра
Подборка реквизита, костюмов.	1- 4	сентябрь	Руководитель театра
Участие в XIX Международном литературно – художественном конкурсе «Гренадеры, вперед!».	1- 4	ноябрь	Руководитель театра, классные руководители
Участие в муниципальном «Большом фестивале детского и юношеского творчества, в том числе для детей с ограниченными возможностями здоровья».	1- 4	март	Руководитель театра, классные руководители
Участие в региональном этапе детского экологического форума «Изменение климата глазами детей».	1 - 4	апрель	Руководитель театра, классные руководители
Показ театрализованного представления	1	ноябрь	Руководитель театра,

будущим первоклассникам.			классные руководители
--------------------------	--	--	--------------------------

## Приложение

### Перечень основных государственных и народных праздников, памятных дат

#### Сентябрь:

- 1 сентября: День знаний;
- 3 сентября: День окончания Второй мировой войны, День солидарности в борьбе с терроризмом.

#### Октябрь:

- 1 октября: День пожилых людей;
- 5 октября: День Учителя;
- 4 октября: День защиты животных;
- Третье воскресенье октября: День отца;
- 30 октября: День памяти жертв политических репрессий.

#### Ноябрь:

- 4 ноября: День народного единства.

#### Декабрь:

- 3 декабря: Международный день инвалидов;
- 5 декабря: Битва за Москву, Международный день добровольцев;
- 6 декабря: День Александра Невского;
- 9 декабря: День Героев Отечества;
- 10 декабря: День прав человека;
- 12 декабря: День Конституции Российской Федерации;
- 27 декабря: День спасателя.

#### Январь:

- 1 января: Новый год;
- 7 января: Рождество Христово;
- 25 января: «Гатянин день» (праздник студентов);
- 27 января: День снятия блокады Ленинграда.

#### Февраль:

- 2 февраля: День воинской славы России;
- 8 февраля: День русской науки;
- 21 февраля: Международный день родного языка;
- 23 февраля: День защитников Отечества.

#### Март:

- 8 марта: Международный женский день;
- 18 марта: День воссоединения Крыма с Россией.

#### Апрель:

- 12 апреля: День космонавтики.

**Май:**

- 1 мая: День весны и труда;
- 9 мая: День Победы;
- 24 мая: День славянской письменности и культуры.

**Июнь:**

- 1 июня: Международный день защиты детей;
- 5 июня: День эколога;
- 6 июня: Пушкинский день России;
- 12 июня: День России;
- 22 июня: День памяти и скорби;
- 27 июня: День молодежи.

**Июль:**

- 8 июля: День семьи, любви и верности.

**Август:**

- 22 августа: День Государственного флага Российской Федерации;
- 23 августа: День воинской славы России.

### **3.5 ХАРАКТЕРИСТИКА СИСТЕМЫ УСЛОВИЙ РЕАЛИЗАЦИИ ПРОГРАММЫ НАЧАЛЬНОГО ОБЩЕГО ОБРАЗОВАНИЯ В СООТВЕТСТВИИ С ТРЕБОВАНИЯМИ ФГОС**

#### **3.5.1. Общесистемные требования**

Система условий реализации программы начального общего образования, созданная в МБОУ «Средняя общеобразовательная школа с углубленным изучением иностранных языков № 4» г.Курчатова, направлена на:

- 1) достижение обучающимися планируемых результатов освоения программы начального общего образования, в том числе адаптированной;
- 2) развитие личности, её способностей, удовлетворение образовательных потребностей и интересов, самореализацию обучающихся, в том числе одарённых, через организацию урочной и внеурочной деятельности, социальных практик, включая общественно полезную деятельность, профессиональные пробы, практическую подготовку, использование возможностей организаций дополнительного образования и социальных партнёров;
- 3) формирование функциональной грамотности обучающихся (способности решать учебные задачи и жизненные проблемные ситуации на основе сформированных предметных, метапредметных и универсальных способов деятельности), включающей овладение ключевыми навыками, составляющими основу дальнейшего успешного образования и ориентацию в мире профессий;
- 4) формирование социокультурных и духовно-нравственных ценностей обучающихся, основ их гражданственности, российской гражданской идентичности;
- 5) индивидуализацию процесса образования посредством проектирования и реализации индивидуальных учебных планов, обеспечения эффективной самостоятельной работы обучающихся при поддержке педагогических работников;
- 6) участие обучающихся, родителей (законных представителей) несовершеннолетних обучающихся и педагогических работников в проектировании и развитии программы начального общего образования и условий её реализации, учитывающих особенности развития и возможности обучающихся;
- 7) включение обучающихся в процессы преобразования социальной среды (класса, школы), формирования у них лидерских качеств, опыта социальной деятельности, реализации социальных проектов и программ при поддержке педагогических работников;
- 8) формирование у обучающихся первичного опыта самостоятельной образовательной, общественной, проектной, учебно-исследовательской, спортивно-оздоровительной и творческой деятельности;
- 9) формирование у обучающихся экологической грамотности, навыков здорового и безопасного для человека и окружающей его среды образа жизни;
- 10) использование в образовательной деятельности современных образовательных технологий, направленных в том числе на воспитание обучающихся и развитие различных форм наставничества;
- 11) обновление содержания программы начального общего образования, методик и технологий её реализации в соответствии с динамикой развития системы образования, запросов обучающихся, родителей (законных представителей) несовершеннолетних обучающихся с учётом национальных и культурных особенностей субъекта Российской Федерации;
- 12) эффективное использование профессионального и творческого потенциала педагогических и руководящих работников организации, повышения их профессиональной, коммуникативной, информационной и правовой компетентности;
- 13) эффективное управление организацией с использованием ИКТ, современных механизмов финансирования реализации программ начального общего образования.

### 3.5.2. Требования к кадровым условиям реализации основной образовательной программы начального общего образования

Для реализации программы начального общего образования образовательная организация должна быть укомплектована кадрами, имеющими необходимую квалификацию для решения задач, связанных с достижением целей и задач образовательной деятельности.

Обеспеченность кадровыми условиями включает в себя:

- 1) укомплектованность образовательной организации педагогическими, руководящими и иными работниками;
- 2) уровень квалификации педагогических и иных работников образовательной организации, участвующих в реализации основной образовательной программы и создании условий для её разработки и реализации;
- 3) непрерывность профессионального развития педагогических работников образовательной организации, реализующей образовательную программу начального общего образования.

МБОУ «Средняя общеобразовательная школа с углубленным изучением иностранных языков № 4» г. Курчатова укомплектована кадрами, имеющими необходимую квалификацию для решения задач, определённых основной образовательной программой школы, способными к инновационной профессиональной деятельности.

Основой для разработки должностных инструкций, содержащих конкретный перечень должностных обязанностей работников, с учётом особенностей организации труда и управления, а также прав, ответственности и компетентности работников школы служат квалификационные характеристики, представленные в Едином квалификационном справочнике должностей руководителей, специалистов и служащих (раздел «Квалификационные характеристики должностей работников образования»).

В основу должностных обязанностей положены представленные в профессиональном стандарте «Педагог (педагогическая деятельность в сфере дошкольного, начального общего, основного общего, среднего общего образования) (воспитатель, учитель)» обобщённые трудовые функции, которые могут быть поручены работнику, занимающему данную должность.

Школа укомплектована медицинскими работниками, работниками пищеблока. Кроме того, образовательная организация укомплектована вспомогательным персоналом, обеспечивающим создание и сохранение условий материально-технических и информационно-методических условий реализации основной образовательной программы.

#### Количественная характеристика кадрового состава, обеспечивающих реализацию основной образовательной программы начального общего образования

п/п	Специалисты	Функции	Количество специалистов в начальной школе
1.	Учитель начальных классов	Организация условий для успешного продвижения ребенка в рамках образовательного процесса	13
2.	Учителя - предметники	Организация условий для успешного продвижения ребенка в рамках образовательного процесса	7
3.	Педагог - психолог	Психолого-педагогическое сопровождение участников образовательного процесса	2

4.	Учитель-логопед	Коррекция нарушений чтения и письма, а также профилактика (предупреждение) этих нарушений	2
5.	Воспитатель ГПД	Обеспечение качественного и разностороннего досуга учащихся, реализации ОП НОО	13
6.	Заведующий библиотекой	Обеспечение доступа к информации, участие в процессе воспитания культурного и гражданского самосознания, содействие формированию информационной компетентности учащихся путем обучения поиску, анализу, оценке и обработке информации	1
7.	Педагоги дополнительного образования	Обеспечение реализации внеурочной деятельности ОП НОО	2
8.	Административный персонал	Обеспечение условий для эффективной работы специалистов ОУ, осуществление контроля и текущей организационной работы	5
9.	Информационно-технологический персонал	Обеспечение функционирования информационной структуры (включая ремонт техники, системное администрирование, поддержание сайта школы и пр.)	2

#### Характеристика кадрового состава

№/п	Специалисты	Образование		Стаж работы в должности		
		Высшее	Среднее специальное	1-10 лет	10-20 лет	Более 20 лет
1.	Учитель начальных классов	12	1	2	3	8
2.	Учителя предметники	8	0	0	4	4
3.	Педагог - психолог	2	0	1	1	0
4.	Учитель-логопед	2	0	0	1	1
5.	Воспитатель ГПД	12	1	2	3	8
6.	Заведующий библиотекой	1	0	0	0	1
7.	Педагог дополнительного образования	2	0	0	1	1
8.	Административный персонал	5	0	0	2	3

#### Характеристика по квалификации педагогических работников:

Квалификационная категория	Количество	% от общего количества
Высшая	8	17%

Первая	27	79%
Соответствие	2	4%
Без категории	0	0%

### **Профессиональное развитие и повышение квалификации педагогических работников**

Основным условием формирования и наращивания необходимого и достаточного кадрового потенциала образовательной организации является обеспечение адекватности системы непрерывного педагогического образования происходящим изменениям в системе образования в целом.

Непрерывность профессионального развития педагогических и иных работников образовательной организации, участвующих в разработке и реализации основной образовательной программы начального общего образования, характеризуется долей работников, повышающих квалификацию не реже 1 раза в 3 года.

При этом могут быть использованы различные образовательные организации, имеющие соответствующую лицензию.

В ходе реализации основной образовательной программы предполагается оценка качества и результативности деятельности педагогических работников с целью коррекции их деятельности, а также определения стимулирующей части фонда оплаты труда.

Успех реализации ООП НОО в большей степени зависит от учителя, поэтому в МБОУ «Средняя общеобразовательная школа с углубленным изучением иностранных языков №4» г. Курчатова идет активное освещение и разъяснение требований ФГОС НОО среди педагогических работников образовательного учреждения. Консультирование педагогических работников и методическое сопровождение введения ФГОС НОО: оказание постоянной научно-теоретической, методической и информационной поддержки педагогическим работникам по вопросам реализации ООП НОО, использование инновационного опыта других организаций, осуществляющих образовательную деятельность, проведение комплексных мониторинговых исследований результатов образовательной деятельности и эффективности инноваций.

Для достижения высокого уровня преподавания, повышения профессионализма учителей в учреждении функционирует и развивается система работы по повышению квалификации. Составлен план-график повышения квалификации учителей.

### **План-график повышения квалификации работников школы в условиях реализации ФГОС НОО**

Учебный год	Последние курсы	2023-2024		2024-2025		2025-2026		2026-2027	
Ф.И.О. педагога		семестр		семестр		семестр		семестр	
Агибалова Н.И.	26.11.21-14.12.21				+				
Аникина О.А.	26.02.22 - 23.03.22					+			
Афанасьева И. С.	10.04.21-12.05.21						+		

Медведева А. А.	15.05.20- 23.05.20					+				
Голобоков Ю.В.	10.04.21- 12.05.21		+							
Горина Л.А.	19.11.20- 14.12.20		+							
Елисеев С.М.	26.02.22 - 23.03.22						+			
Куценко Е.М.	15.05.22- 23.05.22						+			
Подхалюзина Т.В.	15.05.22- 23.05.22					+				
Полякова К. Г.	14.05.21- 25.05.21							+		
Ракитских Г.В.	23.01.20- 17.02.20					+				
Рассолова О.В.	14.05.21- 25.05.21			+						
Тимошина И.В.	15.05.20- 23.05.20		+							
Фомина Л.А.	23.04.21- 08.05.21					+				
Лисунова О. М.	23.04.21- 08.05.21						+			
Хлудова Т.И.	27.03.23- 21.04.23									+
Шапочкина Т.В..	10.04.20- 12.05.20						+			
Шевченко Е.В.	23.04.21- 08.05.21					+				
Щадных В.Н.	19.01.23- 06.02.23									+

Ожидаемый результат повышения квалификации — профессиональная готовность работников образования к реализации ФГОС начального общего образования:

- 1) обеспечение оптимального вхождения работников образования в систему ценностей современного образования;
- 2) освоение системы требований к структуре основной образовательной программы, результатам её освоения и условиям реализации, а также системы оценки итогов образовательной деятельности обучающихся;
- 3) овладение учебно-методическими и информационно-методическими ресурсами, необходимыми для успешного решения задач ФГОС начального общего образования.

Одним из важнейших механизмов обеспечения необходимого квалификационного уровня педагогических работников, участвующих в разработке и реализации основной образовательной программы начального общего образования, является система методической работы, обеспечивающая сопровождение деятельности педагогов на всех этапах реализации требований ФГОС начального общего образования.

Актуальные вопросы реализации программы начального общего образования рассматриваются методическими объединениями, действующими в образовательной организации,



а также методическими и учебно-методическими объединениями в сфере общего образования, действующими на муниципальном и региональном уровнях. Педагогическими работниками образовательной организации системно разрабатываются методические темы, отражающие их непрерывное профессиональное развитие.

### **3.5.3. Требования к психолого-педагогическим условиям реализации основной образовательной программы начального общего образования**

Психолого-педагогические условия, созданные в МБОУ «Средняя общеобразовательная школа с углубленным изучением иностранных языков №4» г. Курчатова, обеспечивают выполнение требований ФГОС НОО к реализации основной образовательной программы начального общего образования, в частности:

- 1) обеспечивают преемственность содержания и форм организации образовательной деятельности при реализации образовательных программ начального, основного и среднего общего образования;
- 2) способствуют социально-психологической адаптации обучающихся к условиям образовательной организации с учётом специфики их возрастного психофизиологического развития, включая особенности адаптации к социальной среде;
- 3) способствуют формированию и развитию психолого-педагогической компетентности работников образовательной организации и родителей (законных представителей) несовершеннолетних обучающихся;
- 4) обеспечивают профилактику формирования у обучающихся девиантных форм поведения, агрессии и повышенной тревожности.

В образовательной организации психолого-педагогическое сопровождение реализации программы начального общего образования осуществляется квалифицированными специалистами: 2 педагогами-психологами; 2 учителями-логопедами; 1 социальным педагогом.

В процессе реализации основной образовательной программы начального общего образования образовательной организацией обеспечивается психолого-педагогическое сопровождение участников образовательных отношений посредством системной деятельности и отдельных мероприятий, обеспечивающих:

- 1) формирование и развитие психолого-педагогической компетентности всех участников образовательных отношений;
- 2) сохранение и укрепление психологического благополучия и психического здоровья обучающихся;
- 3) поддержка и сопровождение детско-родительских отношений;
- 4) формирование ценности здоровья и безопасного образа жизни;
- 5) дифференциация и индивидуализация обучения и воспитания с учётом особенностей когнитивного и эмоционального развития обучающихся;
- 6) мониторинг возможностей и способностей обучающихся, выявление, поддержка и сопровождение одарённых детей;
- 7) создание условий для последующего профессионального самоопределения;
- 8) формирование коммуникативных навыков в разновозрастной среде и среде сверстников;
- 9) поддержка детских объединений, ученического самоуправления;
- 10) формирование психологической культуры поведения в информационной среде;
- 11) развитие психологической культуры в области использования ИКТ.

В процессе реализации основной образовательной программы осуществляется индивидуальное психолого-педагогическое сопровождение всех участников образовательных отношений, в том числе:

- обучающихся, испытывающих трудности в освоении программы основного общего

образования, развитии и социальной адаптации;

- обучающихся, проявляющих индивидуальные способности, и одарённых;

- обучающихся с ОВЗ;

- педагогических, учебно-вспомогательных и иных работников образовательной организации, обеспечивающих реализацию программы начального общего образования;

- родителей (законных представителей) несовершеннолетних обучающихся.

Психолого-педагогическая поддержка участников образовательных отношений реализуется дифференцированно, на уровне образовательной организации, классов, групп, а также на индивидуальном уровне.

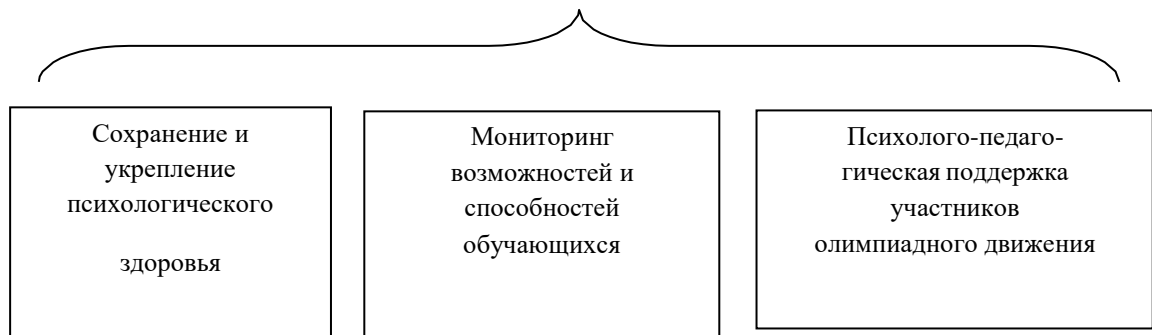
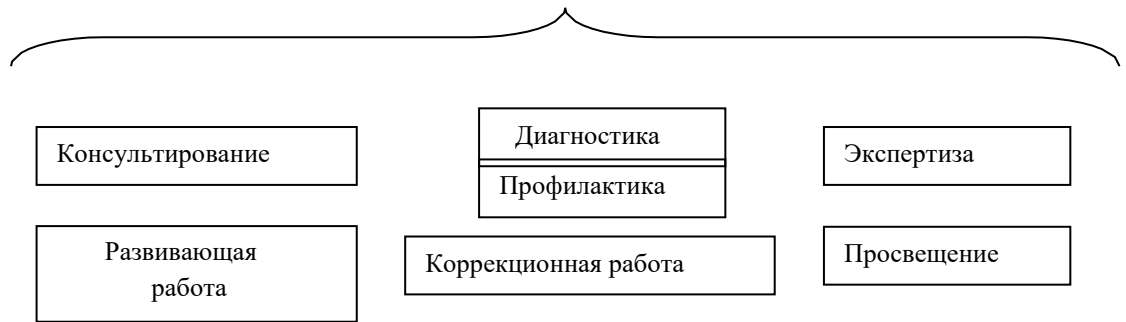
**Модель психолого-педагогического сопровождения  
участников образовательного процесса на начальном уровне  
общего образования**

**Уровни психолого-педагогического сопровождения**

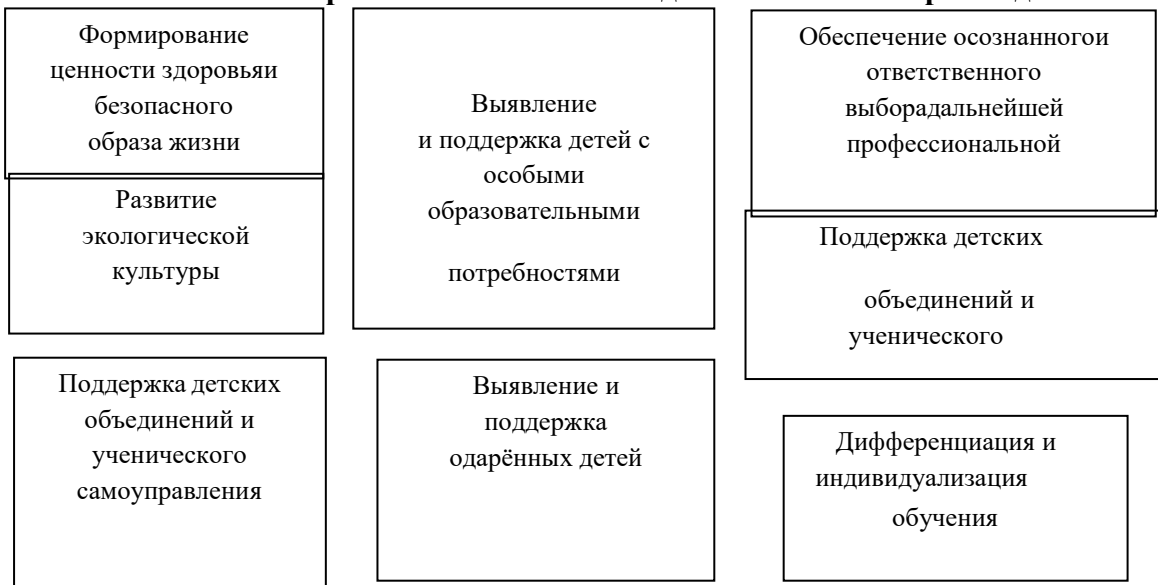


<b>Индивидуальное</b>	<b>Групповое</b>	<b>На уровне класса</b>	<b>На уровне ОУ</b>
-----------------------	------------------	-------------------------	---------------------

## Основные формы сопровождения



## Основные направления психолого-педагогического сопровождения



### Этапы осуществления:

- Психолого-педагогическая поддержка первоклассников на этапе адаптации;
- Изучение динамики психологического развития младшего школьника;
- Диагностика готовности учащихся к переходу в основную школу по уровню

сформированности когнитивной сферы и учебной мотивации.

**Диагностический минимум:**

- Ориентационный тест школьной зрелости Керна-Йирасака;
- Методика цветописи Л.Н. Лутошкина (замер эмоциональных состояний);
- Шкала самооценки личности;
- Методика «Рукавички» (Цукерман);
- «Кодирование» (субтест Д. Векслера);
- «Корректирующая проба»;
- Тест Замбавячаене (уровень умственного развития младшего школьника);
- ГИТ (групповой интеллектуальный тест);
- Методики диагностики памяти;
- Методика определения мотивации учебной деятельности;
- Опросник школьной тревожности Филлипса;
- Тест креативности Е. Торренса

**Объект** - обучение и психологическое развитие ребенка в ситуации школьного взаимодействия.

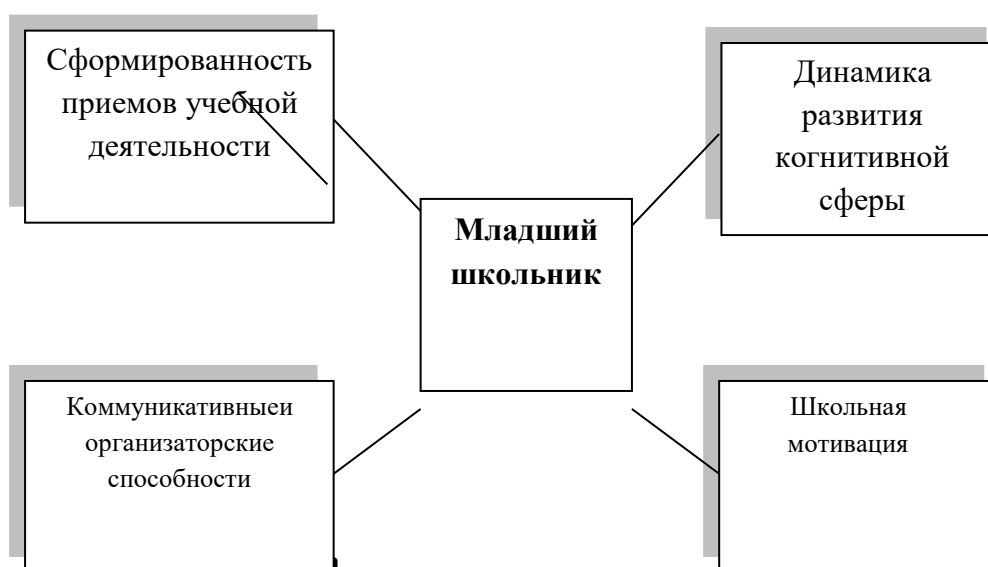
**Предмет** – социально - психологические условия успешного обучения и развития;

**Метод** - сопровождение.

**Предполагаемые результаты:**

- Установление факторов и условий успешного обучения;
- Изучение эффективности программы соотносится с поставленной целью и задачами;
- Прогнозирование и предупреждение школьных проблем и трудностей;
- Оказание эффективной психолого-педагогической помощи и поддержки учащимся;
- Установление диалоговых отношений между учащимися, учителями, родителями;
- Формирование готовности к поиску вариантов решения проблем, к гибкому вариативному поведению в сложных жизненных ситуациях.

**Прогноз образовательного маршрута**



Психолого-педагогическое сопровождение школьников представлено подпрограммами, некоторые из них не имеют жесткой соотнесенности с годом обучения детей. Задачи последующих подпрограмм решаются на основе предыдущих достижений учащихся, родителей, педагогов.

*Факторы*, влияющие на выбор определенной подпрограммы психолого- педагогического сопровождения:

– Психолого-педагогическая характеристика класса (особенности группового развития, позитивное содержание в развитии совместной деятельности и общения в коллективе, проблемы и степень их выраженности, психологическая зрелость учащихся, содержание интересов, запросы детей на психологическое образование, приобретение умений).

– Психолого-педагогическая компетентность учителей. Запросы учителей, администрации в отношении определенного класса. Место и содержание психологических задач, входящих в запросы педагогов.

– Родительское образование. Запросы родителей (повторяющиеся, отдельные).

Психологические задачи, направленные на решение родительских запросов.

– Смысловое содержание проведенной психологической работы, нереализованные задачи, причины эффективности/неэффективности.

– Организационно-методические возможности школы в плане использования психологической подпрограммы.

– Готовность психолога взять на себя ответственность за содержание и результат профессиональной работы.

#### *Содержание психолого-педагогической диагностики*

На протяжении четырех лет обучения в начальной школе проводится психолого-педагогическая диагностика, выбор которой осуществлялся с учетом следующих позиций:

□ Данная подпрограмма – результат анализа многих методик и выбора наиболее адекватных целям сопровождения.

□ Установлено наиболее благоприятное время проведения той или иной диагностики в контексте становления учебных навыков и развития познавательных процессов. То есть, выявлены сензитивные периоды освоения тех или иных учебных знаний, умений, навыков, в основе которых лежат определенные психические функции. Это позволяет вовремя предупредить проблемы обучения, организовать помощь детям, внести корректировку в программу и т.д.

□ Практически каждый диагностируемый параметр измеряется на протяжении обучения в начальной школе дважды. Это необходимо для того, чтобы установить динамику развития, переход из одного уровня в другой. Мы используем методики, которые можно применять в разные периоды обучения, а результаты соотносить друг с другом.

□ Результаты исследований позволяют диагностировать биологические факторы развития, прогнозировать успешность учебной и познавательной деятельности, предупреждать перегрузки и утомление, эмоциональные нарушения.

□ В ходе овладения методами и методиками психолого-педагогической диагностики психологические знания включаются в личный опыт педагогов начальных классов и используются ими в своей работе.

□ Психолого-педагогическая диагностика необходима для достижения цели психологического мониторинга - создание условий, необходимых для успешного решения образовательных, познавательных и социальных задач младшего школьника.

### *Задачи мониторинга:*

- Создание условий для психолого-педагогических школьной адаптации первоклассников.
- Изучение динамики развития обучающихся начальной школы.
- Оказание помощи детям с особыми образовательными потребностями.
- Оказание помощи детям, имеющим проблемы в обучении и развитии.
- Построение вектора образовательного маршрута.
- Диагностика готовности к переходу в среднюю школу.

### Психолого-педагогическое сопровождение обучающихся 1-х классов.

Основная проблема этого периода обучения – адаптация к школе. Основное значение придается профилактике дезадаптации. В связи с этим введен курс психопрофилактических адаптационных занятий «Введение в школьную жизнь», направленных на профилактику школьной тревожности у учащихся, создание условий для успешной школьной адаптации с учетом наиболее вероятных, с точки зрения возраста, «факторов риска».

Программа данного курса включает три этапа. На подготовительном этапе обсуждаются, изучаются личностные особенности детей. Для проведения психодиагностики используется метод наблюдения за поведением учащихся вовремя и вне учебной деятельности, а также психодиагностические средства, соответствующие возрасту учащихся. С родителями и педагогами проводятся предварительные консультации. Важным моментом является заключение соглашения между психологом и родителями детей. Проговариваются конкретные средства, направления деятельности.

Основной этап предполагает групповую работу. На завершающем этапе групповой работы проводится контрольная диагностика учебных действий учащихся, позволяющая оценить эффективность работы. Кроме того, на этом этапе проводятся консультации с педагогами и родителями по результатам работы.

### **Оказание помощи детям**

<b><i>Проблема</i></b>	<b><i>Организация помощи</i></b>	<b><i>Ответственные</i></b>
Признаки дезадаптации	1. Консультирование родителей. 2. Курс «Введение в школьную жизнь». 3. Индивидуальные коррекционные занятия с учащимися, имеющими признаки дезадаптации. 4. Конференция для родителей «Адаптационный период первоклассников»	Психолог, педагоги Психолог  Психолог  Администрация, кл. руководитель, психолог

Психолого-педагогическое сопровождение обучающихся 2-х классов.

Во вторых классах актуальной становится диагностика познавательной сферы и школьной мотивации учащихся. Для успешного обучения в начальной школе должны быть сформированы такие познавательные учебные действия как общеучебные, логические, действия постановки и решения проблем, а также такие психологические процессы как внимание и память. Развитие мотивов учения является важным показателем сформированности внутренней позиции школьника. Исследование учебной мотивации вызвано также необходимостью изучения организации учебно-воспитательного процесса школы. По результатам психологического обследования можно прогнозировать успешность обучения ребенка, а также своевременно выявлять учащихся, испытывающих трудности, проводить коррекцию.

**Оказание помощи детям**

<b>Проблема</b>	<b>Организация помощи</b>	<b>Ответственные</b>
Низкий уровень умственного развития.	1. Консультирование родителей, педагогов.	Психолог
Низкий уровень устойчивости внимания.	2. Выявление учащихся с задержкой в развитии, направление на ПМПК.	Психолог, педагоги
Низкий уровень кратковременной зрительной и слуховой памяти.	3. Индивидуальные коррекционные занятия с учащимися, имеющими предписания ПМПК.	
Несформированность учебной мотивации.	4. Конференция для родителей «Развитие познавательной сферы младшего школьника»	Психолог
		Администрация, кл.руководитель, психолог

Психолого-педагогическое сопровождение обучающихся 3-х классов.

Особый смысл для педагогов имеют те индивидуально-психологические параметры учащихся, которые характеризуют их самочувствие в классе и соответствующим образом влияют на обучаемость. Немаловажно для оптимизации образовательного процесса знание учителем характера и уровня тревожности учащихся.

**Оказание помощи детям**

<b>Проблема</b>	<b>Организация помощи</b>	<b>Ответственные</b>
Высокий уровень школьной тревожности	1. Консультирование родителей, педагогов.	Психолог

	2. Групповые занятия по оптимизации уровня школьной тревожности (по необходимости). 3. Конференция для родителей «Факторы формирования школьной тревожности».	Психолог, кл.руководитель Администрация, кл.руководитель, психолог
--	--	--

### Психолого-педагогическое сопровождение обучающихся 4-х классов.

В 4-х классах психолого-педагогическое сопровождение решает задачи определения готовности школьников к переходу в среднюю школу. По результатам диагностики составляется итоговая аналитическая справка. Изучается динамика формирования познавательной сферы каждого ребенка. Выявляются дети, которым потребуется психолого-педагогическая поддержка в средней школе. Учителя, работающие в 4 – 5-х классах, знакомятся с полученными данными, родители приглашаются на консультации, тем самым решая вопросы преемственности обучения.

### **Оказание помощи детям**

<b>Проблема</b>	<b>Организация помощи</b>	<b>Ответственные</b>
Низкий уровень сформированности когнитивной сферы учащихся.  Слабая учебная мотивация.	1. Консультирование родителей. 2. Педагогический консилиум по вопросам преемственности.  3. Родительское собрание для родителей «Готовность ребенка к переходу в основную школу».	Психолог, кл.руководитель  Заместитель директора по УВР, кл.руководитель, учителя, работающие в 5-х классах, психолог Администрация, кл.руководитель, психолог

Все диагностические данные заносятся в карту индивидуального психического развития ребенка на каждом году обучения. Здесь же указываются показатели учебной деятельности – умение принимать и анализировать учебную задачу, контролировать свои действия, оценивать результаты.

### **О психолого-педагогическом сопровождении родителей**

В процессе непрерывного ПС родителей психолог имеет возможность обсуждать и развивать родительское отношение к воспитанию и обучению детей, к особенностям работы учителей, администрации, что позволит сблизить индивидуальные смысловые контексты обучающихся с целью поиска вариантов разрешения конфликтов в образовательных ситуациях.

### **О психолого-педагогическом сопровождении учителей**

Обучение представляет собой личностно-коммуникативное взаимодействие педагогов и обучающихся, воплощающееся в психолого-дидактических ситуациях, организуемых педагогом; понимание педагога и учащихся в образовательном процессе достигается через их взаимную рефлексию информационных отношений между педагогом и обучающимися. Объектом обучения в этом случае выступает учебный материал, через который возможна профессиональная самореализация педагога и становление субъектности ученика.



Одним из направлений ПС педагогов является консультирование и просвещение: в консультировании педагогов можно выделить три направления:

- консультирование педагогов-предметников и классных руководителей по вопросам разработки и реализации психологически адекватных программ обучения и воспитательного воздействия;
- психолого-педагогический консилиум, в рамках которого происходит разработка и планирование единой психолого-педагогической стратегии сопровождения каждого ребенка в процессе его обучения, а также определенных ученических групп и параллелей;
- социально-посредническая работа психологической службы в ситуациях разрешения различных межличностных и межгрупповых конфликтов в школьных системах отношений: учитель-учитель, учитель-ученик, учитель-родители и др.

Психологическое просвещение педагогов направлено на создание таких условий, в рамках которых педагоги могут получить профессионально и личностно значимое для них знание, позволяющее:

- организовать эффективный процесс предметного обучения школьников с содержательной и методической точек зрения;
- построить взаимоотношения со школьниками и коллегами;
- осознать и осмыслить себя в профессии и общении с другими участниками внутришкольных взаимодействий.

#### **3.5.4. Требования к финансовым условиям реализации основной образовательной программы начального общего образования**

Финансовое обеспечение реализации образовательной программы начального общего образования опирается на исполнение расходных обязательств, обеспечивающих государственные гарантии прав на получение общедоступного и бесплатного начального общего образования. Объём действующих расходных обязательств отражается в государственном задании образовательной организации.

Государственное задание устанавливает показатели, характеризующие качество и (или) объём (содержание) государственной услуги (работы), а также порядок её оказания (выполнения).

Финансовое обеспечение реализации образовательной программы начального общего образования МБОУ «Средняя общеобразовательная школа с углубленным изучением иностранных языков № 4» г. Курчатова осуществляется исходя из расходных обязательств на основе государственного (муниципального) задания по оказанию государственных (муниципальных) образовательных услуг.

Обеспечение государственных гарантий реализации прав на получение общедоступного и бесплатного начального общего образования в общеобразовательных организациях осуществляется в соответствии с нормативами, определяемыми органами государственной власти субъектов Российской Федерации. При этом формирование и утверждение нормативов финансирования государственной (муниципальной) услуги по реализации программ начального общего образования осуществляются в соответствии с общими требованиями к определению нормативных затрат на оказание государственных (муниципальных) услуг в сфере дошкольного, начального общего, основного общего, среднего общего, среднего профессионального образования, дополнительного образования детей и взрослых, дополнительного профессионального образования для лиц, имеющих или получающих среднее профессиональное образование, профессионального обучения, применяемых при расчёте объёма субсидии на финансовое обеспечение выполнения государственного (муниципального) задания

на оказание государственных (муниципальных) услуг (выполнение работ) государственным (муниципальным) учреждением.

Норматив затрат на реализацию образовательной программы начального общего образования — гарантированный минимально допустимый объём финансовых средств в год в расчёте на одного обучающегося, необходимый для реализации образовательной программы начального общего образования, включая:

- 1) расходы на оплату труда работников, участвующих в разработке и реализации образовательной программы начального общего образования;
- 2) расходы на приобретение учебников и учебных пособий, средств обучения;
- 3) прочие расходы (за исключением расходов на содержание зданий и оплату коммунальных услуг, осуществляемых из местных бюджетов).

Нормативные затраты на оказание государственной или муниципальной услуги в сфере образования определяются по каждому виду и направленности образовательных программ с учётом форм обучения, типа образовательной организации, сетевой формы реализации образовательных программ, образовательных технологий, обеспечения дополнительного профессионального образования педагогическим работникам, обеспечения безопасных условий обучения и воспитания, охраны здоровья обучающихся, а также с учётом иных предусмотренных законодательством особенностей организации и осуществления образовательной деятельности (для различных категорий обучающихся), за исключением образовательной деятельности, осуществляемой в соответствии с образовательными стандартами, в расчёте на одного обучающегося, если иное не установлено законодательством РФ или субъекта РФ.

Органы местного самоуправления вправе осуществлять за счёт средств местных бюджетов финансовое обеспечение предоставления начального общего образования муниципальными общеобразовательными организациями в части расходов на оплату труда работников, реализующих образовательную программу начального общего образования, расходов на приобретение учебников и учебных пособий, средств обучения, игр, игрушек сверх норматива финансового обеспечения, определённого субъектом Российской Федерации.

В соответствии с расходными обязательствами органов местного самоуправления по организации предоставления общего образования в расходы местных бюджетов включаются расходы, связанные с организацией подвоза обучающихся к образовательным организациям и развитием сетевого взаимодействия для реализации основной образовательной программы начального общего образования (при наличии этих расходов).

Образовательная организация самостоятельно принимает решение в части направления и расходования средств государственного (муниципального) задания. И самостоятельно определяет долю средств, направляемых на оплату труда и иные нужды, необходимые для выполнения государственного задания, придерживаясь при этом принципа соответствия структуры направления и расходования бюджетных средств структуре норматива затрат на реализацию образовательной программы начального общего образования (заработная плата с начислениями, прочие текущие расходы на обеспечение материальных затрат, непосредственно связанных с учебной деятельностью общеобразовательных организаций).

Нормативные затраты на оказание государственных (муниципальных) услуг включают в себя затраты на оплату труда педагогических работников с учётом обеспечения уровня средней заработной платы педагогических работников за выполняемую ими учебную (преподавательскую) работу и другую работу, определяемого в соответствии с Указами Президента Российской Федерации, нормативно-правовыми актами Правительства Российской Федерации, органов государственной власти субъектов Российской Федерации, органов местного самоуправления. Расходы на оплату труда педагогических работников муниципальных общеобразовательных организаций, включаемые органами государственной власти субъектов Российской Федерации в нормативы финансового обеспечения, не могут быть ниже уровня,

соответствующего средней заработной плате в соответствующем субъекте Российской Федерации, на территории которого расположены общеобразовательные организации.

В связи с требованиями ФГОС НОО при расчёте регионального норматива учитываются затраты рабочего времени педагогических работников образовательных организаций на урочную и внеурочную деятельность.

Формирование фонда оплаты труда МБОУ «Средняя общеобразовательная школа с углубленным изучением иностранных языков №4» г. Курчатова осуществляется в пределах объёма средств образовательной организации на текущий финансовый год, установленного в соответствии с нормативами финансового обеспечения, определёнными органами государственной власти субъекта Российской Федерации, количеством обучающихся, соответствующими поправочными коэффициентами (при их наличии) и локальным нормативным актом образовательной организации, устанавливающим положение об оплате труда работников образовательной организации.

Размеры, порядок и условия осуществления стимулирующих выплат определяются локальными нормативными актами образовательной организации. В локальных нормативных актах о стимулирующих выплатах определены критерии и показатели результативности и качества деятельности образовательной организации и достигнутых результатов, разработанные в соответствии с требованиями ФГОС к результатам освоения образовательной программы начального общего образования. В них включаются: динамика учебных достижений обучающихся, активность их участия во внеурочной деятельности; использование педагогическими работниками современных педагогических технологий, в том числе здоровьесберегающих; участие в методической работе, распространение передового педагогического опыта; повышение уровня профессионального мастерства и др.

МБОУ «Средняя общеобразовательная школа с углубленным изучением иностранных языков №4» г. Курчатова самостоятельно определяет:

- 1) соотношение базовой и стимулирующей частей фонда оплаты труда;
- 2) соотношение фонда оплаты труда руководящего, педагогического, инженерно-технического, административно-хозяйственного, производственного, учебно-вспомогательного и иного персонала;
- 3) соотношение общей и специальной частей внутри базовой части фонда оплаты труда;
- 4) порядок распределения стимулирующей части фонда оплаты труда в соответствии с Положением «Об оценке эффективности деятельности работников МБОУ «Средняя общеобразовательная школа с углубленным изучением иностранных языков №4» г. Курчатова.»
- 5) В распределении стимулирующей части фонда оплаты труда учитывается мнение выборного органа первичной профсоюзной организации МБОУ «Средняя общеобразовательная школа с углубленным изучением иностранных языков №4» г. Курчатова.

Расчёты нормативных затрат оказания государственных услуг по реализации образовательной программы начального общего образования МБОУ «Средняя общеобразовательная школа с углубленным изучением иностранных языков №4» г. Курчатова разрабатываются в соответствии с Федеральным законом № 273-ФЗ «Об образовании в Российской Федерации» (ст. 2, п. 10).

Расчёт нормативных затрат оказания государственных услуг по реализации образовательной программы начального общего образования МБОУ «Средняя общеобразовательная школа с углубленным изучением иностранных языков №4» г. Курчатова соответствует нормативным затратам, определённым Приказом Министерства просвещения Российской Федерации от 22 сентября 2021 г. № 662 «Об утверждении общих требований к определению нормативных затрат на оказание государственных (муниципальных) услуг в сфере дошкольного, начального общего, основного общего, среднего общего, среднего профессионального образования, дополнительного образования детей и взрослых,

дополнительного профессионального образования для лиц, имеющих или получающих среднее профессиональное образование, профессионального обучения, применяемых при расчёте объёма субсидии на финансовое обеспечение выполнения государственного (муниципального) задания на оказание государственных (муниципальных) услуг (выполнение работ) государственным (муниципальным) учреждением» (зарегистрирован Министерством юстиции Российской Федерации 15 ноября 2021 г., регистрационный № 65811).

Расчёт нормативных затрат оказания государственных услуг по реализации образовательной программы начального общего образования МБОУ «Средняя общеобразовательная школа с углубленным изучением иностранных языков №4» г.Курчатова определяет нормативные затраты субъекта Российской Федерации (муниципального образования г. Курчатова), связанные с оказанием государственными (муниципальными) организациями, осуществляющими образовательную деятельность, государственных услуг по реализации образовательных программ в соответствии с Федеральным законом «Об образовании в Российской Федерации» (ст. 2, п. 10).

Финансовое обеспечение оказания государственных услуг осуществляется в пределах бюджетных ассигнований, предусмотренных образовательной организацией на очередной финансовый год.

### **3.5.5. Требования к учебно-методическому обеспечению реализации основной образовательной программы начального общего образования**

#### **Информационно-образовательная среда как условие реализации программы начального общего образования**

В соответствии с требованиями ФГОС НОО реализация программы начального общего образования обеспечивается современной информационно-образовательной средой.

Под **информационно-образовательной средой (ИОС)** образовательной организации понимается открытая педагогическая система, включающая разнообразные информационные образовательные ресурсы, современные информационно-коммуникационные технологии, позволяющие организовать дистанционную форму обучения, способствующие реализации требований ФГОС.

#### **Основными компонентами ИОС являются:**

- 1) учебно-методические комплекты по всем учебным предметам на языках обучения, определённых учредителем образовательной организации;
- 2) учебно-наглядные пособия (средства натурального фонда, печатные средства надлежащего качества демонстрационные и раздаточные, экранно-звуковые средства, мультимедийные средства);
- 3) фонд дополнительной литературы (детская художественная и научно-популярная литература, справочно-библиографические и периодические издания).

МБОУ «Средняя общеобразовательная школа с углубленным изучением иностранных языков № 4» г. Курчатова обеспечивает учебниками и (или) учебниками с электронными приложениями, являющимися их составной частью, учебно-методической литературой и материалами по всем учебным предметам основной образовательной программы начального общего образования на определенных учредителем образовательной организации языках обучения и воспитания.

МБОУ «Средняя общеобразовательная школа с углубленным изучением иностранных языков № 4» г. Курчатова имеет доступ к печатным и электронным образовательным ресурсам (ЭОР), в том числе к электронным образовательным ресурсам, размещенным в федеральных и региональных базах данных ЭОР.

Образовательной организацией применяются информационно-коммуникационные технологии (ИКТ), в том числе с использованием электронных образовательных ресурсов и

ресурсов Интернета, а также прикладные программы, поддерживающие административную деятельность и обеспечивающие дистанционное взаимодействие всех участников образовательных отношений как внутри образовательной организации, так и с другими организациями социальной сферы и органами управления. Функционирование ИОС требует наличия в образовательной организации технических средств и специального оборудования.

МБОУ «Средняя общеобразовательная школа с углубленным изучением иностранных языков № 4» г. Курчатова располагает службой технической поддержки ИКТ.

### **Информационно-коммуникационные средства и технологии**

обеспечивают:

1. достижение личностных, предметных и метапредметных результатов обучения при реализации требований ФГОС НОО;
2. формирование функциональной грамотности;
3. доступ к учебным планам, рабочим программам учебных предметов, курсов внеурочной деятельности;
4. доступ к электронным образовательным источникам, указанным в рабочих программах учебных предметов, с целью поиска и получения информации (учебной и художественной литературе, коллекциям медиаресурсов на съёмных дисках, контролируемым ресурсам локальной сети и Интернета);
5. организацию учебной и внеурочной деятельности, реализация которых предусмотрена с применением электронного обучения, с использованием электронных пособий (обучающих компьютерных игр, тренажёров, моделей с цифровым управлением и обратной связью);
6. проведение учебных занятий, процедуры оценки результатов обучения, реализация которых предусмотрена с применением электронного обучения, дистанционных образовательных технологий;
7. реализацию индивидуальных образовательных планов, осуществление самостоятельной образовательной деятельности обучающихся при поддержке педагогических работников;
8. включение обучающихся в проектно-конструкторскую и поисково-исследовательскую деятельность;
9. проведение наблюдений и опытов, в том числе с использованием специального и цифрового оборудования;
10. фиксацию и хранение информации о ходе образовательного процесса;
11. проведение массовых мероприятий, досуга с просмотром видеоматериалов, организацию театрализованных представлений, обеспеченных озвучиванием и освещением;
12. взаимодействие между участниками образовательного процесса, в том числе синхронное и (или) асинхронное взаимодействие посредством локальной сети и Интернета;
13. формирование и хранение электронного портфолио обучающегося.

При работе в ИОС в МБОУ «Средняя общеобразовательная школа с углубленным изучением иностранных языков № 4» г. Курчатова соблюдаются правила информационной безопасности при осуществлении коммуникации в школьных сообществах и мессенджерах, поиске, анализе и использовании информации в соответствии с учебной задачей, предоставлении персональных данных пользователей локальной сети и Интернета.

Образовательной организацией определяются необходимые меры и сроки по формированию компонентов ИОС для реализации принятых рабочих программ начального общего образования в соответствии с требованиями ФГОС НОО.

№ п/п	Компоненты ИОС	Наличие компонентов ИОС	Сроки создания условий в соответствии с требованиями ФГОС НОО
I	Учебники по всем учебным предметам на языках обучения, определённых учредителем образовательной организации	+	2023-2024гг.
II	Учебно-наглядные пособия	+	2023-2024гг.
III	Технические средства, обеспечивающие функционирование ИОС	+	2023-2024гг.
IV	Программные инструменты, обеспечивающие функционирование ИОС	+	2023-2024гг.
V	Служба технической поддержки	+	2023-2024гг.

Параметры комплектности оснащения МБОУ «Средняя общеобразовательная школа с углубленным изучением иностранных языков № 4» г. Курчатова и параметры качества обеспечения МБОУ «Средняя общеобразовательная школа с углубленным изучением иностранных языков № 4» г. Курчатова соответствуют требованиям к учебно-методическому обеспечению образовательной деятельности.

### **3.5.6. Требования к материально-техническому обеспечению реализации основной образовательной программы начального общего образования**

Материально-техническая база МБОУ «Средняя общеобразовательная школа с углубленным изучением иностранных языков № 4» г. Курчатова обеспечивает:

- 1) возможность достижения обучающимися результатов освоения программы начального общего образования;
- 2) безопасность и комфортность организации учебного процесса;
- 3) соблюдение санитарно-эпидемиологических правил и гигиенических нормативов;
- 4) возможность для беспрепятственного доступа детей-инвалидов и обучающихся с ограниченными возможностями здоровья к объектам инфраструктуры организации.

В образовательной организации разработаны и закреплены локальными актами перечни оснащения и оборудования, обеспечивающие учебный процесс.

Критериальными источниками оценки материально-технических условий образовательной деятельности являются требования ФГОС НОО, лицензионные требования и условия Положения о лицензировании образовательной деятельности, утверждённого постановлением Правительства Российской Федерации 28 октября 2013 г. № 966, а также соответствующие приказы и методические рекомендации, в том числе:

- 1) СП 2.4.3648-20 «Санитарно-эпидемиологические требования к организациям воспитания и обучения, отдыха и оздоровления детей и молодёжи», утверждённые постановлением Главного санитарного врача Российской Федерации № 2 от 28 сентября 2020 г.;

2) СанПиН 1.2.3685-21 «Гигиенические нормативы и требования к обеспечению безопасности и (или) безвредности для человека факторов среды обитания», утверждённые постановлением Главного санитарного врача Российской Федерации № 2 от 28 января 2021 г.

3) перечень учебников, допущенных к использованию при реализации имеющих государственную аккредитацию образовательных программ начального общего, основного общего, среднего общего образования (в соответствии с действующим Приказом Министерства просвещения РФ);

4) Приказ Министерства просвещения Российской Федерации от 03.09.2019 г. №465 «Об утверждении перечня средств обучения и воспитания, необходимых для реализации образовательных программ начального общего, основного общего и среднего общего образования, соответствующих современным условиям обучения, необходимого при оснащении общеобразовательных организаций в целях реализации мероприятий по содействию созданию в субъектах Российской Федерации (исходя из прогнозируемой потребности) новых мест в общеобразовательных организациях, критериев его формирования и требований к функциональному оснащению, а также норматива стоимости оснащения одного места обучающегося указанными средствами обучения и воспитания» (зарегистрирован 25.12.2019 № 56982);

5) аналогичные перечни, утверждённые региональными нормативными актами и локальными актами образовательной организации, разработанные с учётом особенностей реализации основной образовательной программы в образовательной организации;

6) Федеральный закон от 29 декабря 2010 г. № 436-ФЗ «О защите детей от информации, причиняющей вред их здоровью и развитию» (Собрание законодательства Российской Федерации, 2011, № 1, ст. 48; 2021, № 15, ст. 2432);

7) Федеральный закон от 27 июля 2006 г. № 152-ФЗ «О персональных данных» (Собрание законодательства Российской Федерации, 2006, № 31, ст. 3451; 2021, № 1, ст. 58).

В зональную структуру здания образовательной организации включены:

- 1) входная зона;
- 2) учебные классы с рабочими местами обучающихся и педагогических работников;
- 3) учебные кабинеты (мастерские, студии) для занятий технологией, музыкой, изобразительным искусством, хореографией, иностранными языками;
- 4) библиотека с рабочими зонами: книгохранилищем, медиатекой, читальным залом;
- 5) актовый зал;
- 6) спортивные сооружения (зал, стадион, спортивная площадка);
- 7) помещения для питания обучающихся, а также для хранения и приготовления пищи, обеспечивающие возможность организации качественного горячего питания;
- 8) административные помещения;
- 9) гардеробы, санузлы;
- 10) участки (территории) с целесообразным набором оснащённых зон.

Состав и площади учебных помещений предоставляют условия для:

- 1) начального общего образования согласно избранным направлениям учебного плана в соответствии с ФГОС НОО;
- 2) организации режима труда и отдыха участников образовательного процесса;
- 3) размещения в классах и кабинетах необходимых комплектов специализированной мебели и учебного оборудования, отвечающих специфике учебно-воспитательного процесса по данному предмету или циклу учебных дисциплин.

В основной комплект школьной мебели и оборудования входят:

- 1) доска классная;
- 2) стол учителя;
- 3) стул учителя (приставной);

- 4) кресло для учителя;
- 5) столы ученические (регулируемые по высоте);
- 6) стулья ученические (регулируемые по высоте);
- 7) шкаф для хранения учебных пособий;
- 8) стеллаж демонстрационный;
- 9) стеллаж/шкаф для хранения личных вещей с индивидуальными ячейками.

Мебель, приспособления, оргтехника и иное оборудование отвечают требованиям учебного назначения, максимально приспособлены к особенностям обучения, имеют сертификаты соответствия принятой категории разработанного стандарта (регламента).

В основной комплект технических средств входят:

- 1) компьютер/ноутбук учителя с периферией;
- 2) многофункциональное устройство/принтер, сканер, ксерокс;
- 3) сетевой фильтр;
- 4) документ-камера.

Учебные классы и кабинеты включают следующие зоны:

- 1) рабочее место учителя с пространством для размещения часто используемого оснащения;
- 2) рабочую зону обучающихся с местом для размещения личных вещей;
- 3) пространство для размещения и хранения учебного оборудования.

Организация зональной структуры отвечает педагогическим и эргономическим требованиям, комфортности и безопасности образовательного процесса.

Комплекты оснащения классов, учебных кабинетов, иных помещений и зон внеурочной деятельности формируются в соответствии со спецификой образовательной организации и включают учебно-наглядные пособия, сопровождающиеся инструктивно-методическими материалами по использованию их в образовательной деятельности в соответствии с реализуемой рабочей программой.

**Оценка материально-технических условий реализации основной образовательной программы**

№ п/п	Необходимое оборудование и оснащение	Необходимо/имеются в наличии
1	Аудитория с АРМ учителя, включая интерактивную доску (проектор) или мультимедийную аппаратуру, ученическая мебель, аудиторная доска	12/0
2	Лекционная аудитория	1/1
3	Помещения для занятий учебно-исследовательской и проектной деятельностью, моделированием и техническим творчеством	1/1
4	Необходимые для реализации учебной и внеурочной деятельности лаборатории и мастерские	1/1

Компоненты оснащения	Необходимое оборудование и оснащение	Необходимо/имеется в наличии
1. Компоненты оснащения учебного	1.1. Нормативные документы, программно-методическое обеспечение, локальные акты	+
	1.2. Учебно-методические материалы:	+



(предметного) кабинета начальной школы	1.2.1. УМК по предмету	
	1.2.2. Дидактические и раздаточные материалы по предмету материалы по предмету:	+
	1.2.3. Аудиозаписи, слайды по содержанию учебного предмета:	+
	1.2.4. ТСО, компьютерные, информационно-коммуникационные средства:	2/12
	1.2.5. Учебно-практическое оборудование:	11/1
	1.2.6. Оборудование (мебель): ...	0/12
2. Компоненты оснащения методического кабинета основной школы	2.1. Нормативные документы федерального, регионального и муниципального уровней, локальные акты	0/+
	2.2. Документация ОУ	0/+
	2.3. Комплекты диагностических материалов:	0/+
	2.4. базы данных:	0/+
	2.5. Материально-техническое оснащение:	1/1
3. Компоненты оснащения спортивного зала	Спортивный инвентарь для игровых видов спорта (баскетбол, волейбол, мини-футбол), оборудование для спортивной гимнастики	100% оснащенность
4. Компоненты оснащения библиотеки	Оргтехника: принтер, ксерокс, читальный зал-12 мест, компьютеры	100% оснащенность

Наличие и размещение помещений для осуществления образовательного процесса, активной деятельности, отдыха, питания обучающихся, их площадь, освещенность и воздушно-тепловой режим, расположение и размеры рабочих, учебных зон и зон для индивидуальных занятий, которые должны обеспечивать возможность безопасной и комфортной организации всех видов учебной и внеурочной деятельности для всех участников образовательного процесса оценено на основе СП 2.4.3648-20 «Санитарно-эпидемиологические требования к организациям воспитания и обучения, отдыха и оздоровления детей и молодежи» (постановление Главного государственного санитарного врача РФ от 28.09.2020 г. № 28); СанПиН 1.2.3685-21 «Гигиенические нормативы и требования к обеспечению безопасности и (или) безвредности для человека факторов среды обитания» (постановление Главного государственного санитарного врача РФ от 28 января 2021 г. №2).

Комплектование классов формируется с учётом:

- 1) возрастных и индивидуальных психологических особенностей обучающихся;
- 2) ориентации на достижение личностных, метапредметных и предметных результатов обучения;
- 3) необходимости и достаточности;
- 4) универсальности, возможности применения одних и тех же средств обучения для решения комплекса задач.

Интегрированным результатом выполнения условий реализации программы начального общего образования МБОУ «Средняя общеобразовательная школа с углубленным изучением иностранных языков № 4» г. Курчатова должно быть создание комфортной развивающей образовательной среды по отношению к обучающимся и педагогическим работникам:

- 1) обеспечивающей получение качественного начального общего образования, его доступность, открытость и привлекательность для обучающихся, их родителей (законных представителей) и всего общества, воспитание обучающихся;
- 2) гарантирующей безопасность, охрану и укрепление физического, психического здоровья и социального благополучия обучающихся.

### **3.5.7. Механизмы достижения целевых ориентиров в системе условий**

Интегративным результатом выполнения требований к условиям реализации основной образовательной программы начального общего образования МБОУ «Средняя общеобразовательная школа с углубленным изучением иностранных языков № 4» г. Курчатова является создание и поддержание комфортной развивающей образовательной среды, адекватной задачам достижения личностного, социального, познавательного (интеллектуального), коммуникативного, эстетического, физического, трудового развития обучающихся.

Созданные в МБОУ «Средняя общеобразовательная школа с углубленным изучением иностранных языков № 4» г. Курчатова, реализующей основную образовательную программу начального общего образования, условия:

- соответствуют требованиям ФГОС;
- гарантируют сохранность и укрепление физического, психологического и социального здоровья обучающихся;
- обеспечивают реализацию основной образовательной программы и достижение планируемых результатов ее освоения;
- учитывают особенности МБОУ «Средняя общеобразовательная школа с углубленным изучением иностранных языков № 4» г. Курчатова, его организационную структуру, запросы участников образовательной деятельности;
- предоставляют возможность взаимодействия с социальными партнерами, использования ресурсов социума.

### **Дорожная карта реализации ФГОС НОО начального общего образования на 2023-2027 годы**

**Цель** – управление процессом реализации ФГОС НОО в 1-4 классах на 2023-2027 годы.

#### **Задачи:**

1. Реализация ФГОС НОО в соответствии с нормативными документами федерального, регионального, муниципального уровней и уровня МБОУ «Средняя общеобразовательная школа с углубленным изучением иностранных языков № 4».
2. Методическое и информационное сопровождение реализации ФГОС НОО в течение 2023-2027 годов.
3. Создание условий для реализации ФГОС НОО во 1-4 классах в 2023-2027 годах.
4. Подготовка педагогического коллектива к реализации ФГОС на уровне основного общего образования.
5. Реализация мероприятий в рамках единой методической темы.

<b>№ п/п</b>	<b>Мероприятия</b>	<b>Сроки</b>	<b>Ответственные</b>
<b>1.</b>	<b>Нормативно – правовое обеспечение реализации ФГОС НОО</b>		

1.1.	Корректировка нормативно-правовых документов на новый учебный год в соответствии с требованиями ФГОС (ООП НОО, режим занятий, расписание, приказы и др.)	август	директор зам. директора по УВР
1.2.	Изучение нормативно-правовых документов федерального и регионального уровней, информирование коллектива об изменениях	в течение года	зам. директора по УВР
1.3.	Корректировка нормативно-правовых документов школьного уровня по итогам их апробации, с учетом внесённых изменений на федеральном и региональном уровнях и ООП в 1-4-х классах	сентябрь	зам. директора по УВР
1.4.	Разработка на основе примерной основной образовательной программы начального общего образования основной образовательной программы МБОУ «Средняя общеобразовательная школа с углубленным изучением иностранных языков № 4»	Март-май	Рабочая группа
1.5.	Утверждение основной образовательной программы НОО МБОУ «Средняя общеобразовательная школа с углубленным изучением иностранных языков № 4»	май	директор
1.6.	Обеспечение соответствия нормативной базы школы требованиям ФГОС НОО	август	администрация
1.7.	Разработка и утверждение плана-графика реализации ФГОС НОО	Апрель-май	администрация
1.8.	Определение списка учебников и учебных пособий, используемых в образовательной деятельности в соответствии со ФГОС НОО	Апрель	зам. директора по УВР
1.9.	Разработка: — учебного плана; — рабочих программ учебных предметов, курсов, дисциплин, модулей; — годового календарного учебного графика;	Апрель-май	администрация
<b>2.</b>	<b>Организационное обеспечение реализации ФГОС НОО</b>		
2.1.	Организация деятельности рабочей группы : - внесение изменений в план-график реализации ФГОС НОО на 2023-2027 гг.	сентябрь	заместитель директора по УВР
2.2.	Мониторинг реализации ФГОС НОО: - заполнение анкет; - анализ результатов мониторинга	октябрь	заместитель директора по УВР
2.3.	Семинары, совещания различных уровней по вопросам реализации ФГОС НОО	в течение года	заместитель директора по УВР

2.4.	Семинар-практикум «УУД как основарезультатов реализации ФГОС НОО»	март	руководитель кафедры учителей начальных классов заместитель директора по УВР
2.5.	Проведение мониторинга результатов освоения ООП НОО: - входная диагностика обучающихся 1-х классов; - диагностика результатов освоения ООП НОО по итогам обучения в 1-м классе	сентябрь май	заместитель директора по УВР
2.6.	Организация взаимодействия с учреждениями дополнительного образования: - заключение договоров с учреждениями; - согласование расписания занятий повнеурочной деятельности;	август	заместитель директора по ВР
	- составление плана взаимодействия с учреждениями на каждый учебный год		
2.7.	- составление плана взаимодействия с МАДОУ «Детский сад №7» на 2023-2027 гг.; - согласование программы и планируемых результатов подготовки дошкольников к обучению в школе по ФГОС НОО.	в течение года	заместитель директора по УВР, руководитель кафедры учителей начальных классов
2.8.	Подведение предварительных итогов реализации ФГОС НОО и обсуждение задач на следующий учебный год.	апрель-май	руководитель кафедры учителей начальных классов
2.9.	Разработка плана-графика реализации ФГОС НОО в 2023-2027 гг.	май-июнь	руководитель кафедры учителей начальных классов, зам. директора по УВР
2.10	Определение УМК, соответствующего ФГОС на каждый учебный год. Формирование заказа учебников.	январь	зам. директора по УВР главный библиотекарь
<b>3.</b>	<b>Кадровое обеспечение</b>		

3.1.	Утверждение штатного расписания и расстановка кадров на 2023-2027 гг.	август	директор
3.2.	Составление прогноза обеспечения кадрами на 2023-2027 годы	апрель	директор
3.3.	Обеспечение повышения квалификации учителей начальных классов и учителей-предметников по вопросам ФГОС НОО	в течение года	заместитель директора по УВР
3.4.	Диагностика мнений и рекомендаций педагогических работников о ходе реализации ФГОС НОО	декабрь	зам. директора по УВР
3.5.	Сбор информации о достижениях педагогических работников для сайта, размещение информации на сайте	в течение года	заместитель директора по УВР
3.6.	Организация работы по оценке качества работы педагогических работников, реализующих ФГОС НОО	в течение года	администрация
3.7.	Организация участия представителей МБОУ «Средняя общеобразовательная школа с углубленным изучением иностранных языков №4» в августовской конференции, подготовка докладов, статей	июнь - август	зам. директора по УВР
<b>4.</b>	<b>Информационное обеспечение</b>		
4.1.	Организация сетевого взаимодействия со школами города по обсуждению вопросов реализации ФГОС НОО	ежемесячный просмотр информации	ответственный за сайт ОУ заместитель директора по УВР
4.2.	Сопровождение раздела «ФГОС НОО» на сайте школы. Контроль за наполнением и своевременным обновлением информации о реализации ФГОС НОО на сайте ( для родительской общественности )	в течение года	ответственный за сайт ОУ
4.3.	Размещение на сайте публичного доклада, включающего итоги реализации ФГОС НОО	июль	ответственный за сайт ОУ
4.4.	Проведение родительских собраний для родителей первоклассников по темам: •«Особенности организации внеурочной деятельности обучающихся в рамках реализации ФГОС НОО» •«Результаты диагностики готовности первоклассников к обучению в школе. Безотметочное обучение в контексте ФГОС НОО»; •«УУД как основа результатов реализации ФГОС НОО. Роль родителей в формировании УУД у первоклассников»; •«Мониторинг планируемых результатов обучения по ФГОС НОО в	В течение года	заместитель директора по УВР, классные руководители

	<p>1-х классах»;</p> <ul style="list-style-type: none"> <li>•Проведение родительских собраний для родителей второклассников по темам:</li> <li>•«УУД – проблемы формирования. Метапредметные результаты»;</li> <li>•«Мониторинг планируемых результатов обучения по ФГОС НОО во 2-м классе»;</li> <li>•ФГОС НОО в 3-ем и 4-ом классах» (в т.ч. проведение опроса мнения родителей второклассников о ФГОС НОО, выявление уровня их удовлетворенности результатами и условиями обучения).</li> </ul> <p>Проведение родительского собрания для родителей будущих первоклассников</p>		
4.5.	Индивидуальные консультации для родителей	в течение года	заместитель директора по УВР учителя 1- 4-х классов
4.6.	Обеспечение доступа родителей, учителей и детей к электронным образовательным ресурсам, сайту ОУ	в течение года	ответственный за сайт ОУ
4.7.	Анкетирование родителей (законных представителей) с целью изучения общественного мнения по вопросам ФГОС НОО	апрель-май	учителя 1-4-х и будущего 1-го классов
<b>5.</b>	<b>Методическое обеспечение</b>		
5.1.	Анализ методического обеспечения образовательного процесса в соответствии с требованиями Федерального мониторинга ФГОС НОО по всем предметам 1- 4-х классах	декабрь	библиотекарь учителя 1-х и будущих 1-х классов
5.2.	Создание медиатеки: <ul style="list-style-type: none"> <li>•электронные версии учебно-методической литературы в соответствии с перечнем;</li> <li>•банк конспектов уроков (занятий), презентаций, контрольных заданий для обучающихся 1- 4- классов;</li> <li>•публикации учителей об опыте работы</li> </ul>	в течение года	ответственный за сайт, заместитель директора, библиотекарь, учителя 1-4-х классов

5.3.	Проведение заседаний кафедры учителей начальных классов в течение учебного года: - «Формирование УУД: первый опыт» (по-предметно); - «Роль внеурочной деятельности в формировании УУД»; - «Вопросы преемственности в подготовке будущих первоклассников к обучению по ФГОСНОО»; - «ИКТ в деятельности учителя начальных классов» - Работа с одаренными детьми. Создание банка данных. - Достижение метапредметных результатов обучающимися	1 раз в четверть	заместитель директора руководитель МО
5.4.	Организация индивидуального и группового консультирования учителей	по мере необходимости	заместитель директора по УВР
5.5.	Анализ эффективности модели организации внеурочной деятельности в 1-4 х классах: • анализ результатов реализации внеурочной деятельности в 1-4-х классах и рабочих программ ООП для 1-4-х классов; • посещение уроков и внеурочных занятий в 1-4-х классах учителями, которые будут работать в 1-х классах; • разработка методических рекомендаций для учителей будущих 1-х классов; • корректировка модели организации внеурочной деятельности	январь апрель-май март-апрель апрель -май	заместитель директора по ВР, учителя 1-4-х классов и педагоги, ведущие занятия по внеурочной деятельности
<b>6.</b>	<b>Материально-техническое обеспечение</b>		
6.1	Проведение тарификации педагогических работников с учетом участия в процессе реализации ФГОС НОО	сентябрь	Директор, зам. директора по УВР
6.2.	Мониторинг обеспеченности учебниками обучающихся 1- 4-х классов	сентябрь	библиотекарь, учителя, работающие в 1- 4-х классах
6.3.	Мониторинг обеспеченности учителей 1-4-х классов методическими и учебными пособиями	сентябрь	заместитель директора по УВР, библиотекарь

6.4.	Анализ материально-технической базы с учетом обеспечения условий реализации ФГОС НОО для будущих 1-х классов: •количество и качество компьютерной и множительной техники, •наличие программного обеспечения, •наличие учебной и учебно-методической литературы в учебных кабинетах и в библиотеке, •наличие необходимой мебели	май - июнь	заместитель директора по УВР, библиотекарь, учителя 4-х классов
6.5.	Заказ учебников и учебных пособий, используемых в образовательном процессе в соответствии с ФГОС НОО	май – июнь	библиотекарь
6.6.	Создание комплексной системы, обеспечивающей безопасность образовательного процесса: • обеспечение пожарной безопасности; • предупреждение случаев травматизма; • профилактика ДТТ; • совершенствование школьного питания; • совершенствование медицинского обслуживания	в течение года	администрация
<b>7.</b>	<b>Финансовое обеспечение</b>		
7.1.	Определение объема расходов, необходимых для реализации ООП и достижения планируемых результатов	август	администрация
7.2.	Корректировка локальных актов (внесение изменений в них), регламентирующих установление заработной платы работников МБОУ «Средняя общеобразовательная школа с углубленным изучением иностранных языков № 4» том числе стимулирующих надбавок и доплат, порядка и размеров премирования	август	администрация
7.3.	Заключение дополнительных соглашений к трудовому договору с педагогическими работниками (при необходимости)	август	Директор председатель ПК

**Обоснование необходимых изменений в имеющихся условиях в соответствии с приоритетами основной образовательной программы начального общего образования**

В МБОУ «Средняя общеобразовательная школа с углубленным изучением иностранных языков № 4» города Курчатова созданы необходимые условия для реализации ООП НОО, но в каждом направлении необходимо совершенствование:

Условия	Требования	Что необходимо изменять
---------	------------	-------------------------



Кадровые	Преподавателей, имеющих первую и высшую квалификационную категорию должно быть не менее 70%; Преподавательский состав обязан не реже чем раз в 3 года повышать свою квалификацию	Рост числа педагогов с первой и высшей категорией. Повысить эффективность работы школьных методических кафедр. Мотивацию творческого и профессионального роста педагогов, стимулирование их участия в инновационной деятельности.
Психолого-педагогические	Требования выполняются в неполном объеме	Внедрять новые подходы в организации работы психолого-педагогической службы школы, обеспечивающей эффективное психолого-педагогическое сопровождение всех участников образовательного процесса.
Финансовые	Исходя из нормативов.	Ежемесячное стимулирование педагогических работников за высокую результативность работы
Материально-технические	- материально-техническая база, соответствующая действующим санитарно-техническим нормам; - обеспечение качества организации и проведения всех видов и форм организации учебного процесса, предусмотренных учебным планом.	Безусловное выполнение всех санитарно-технических норм. Оснащение всех кабинетов начальной школы интерактивным оборудованием. Оснащение кабинетов начальной школы учебно-лабораторным оборудованием. Оборудование отдельных помещений для занятий внеурочной деятельностью.
Учебно-методическое и информац. обеспечние	Предоставление каждому участнику образовательного процесса возможности выхода в Интернет, пользования персональным компьютером, электронными образовательными ресурсами. Наличие в библиотечном фонде учебной и методической литературы и других изданий, необходимых для освоения в полном объеме образовательной программы Обеспеченность всех модулей учебного плана учебно-методической документацией.	Пополнение школьной библиотеки, медиатеки, медиатек учителей ЭОР и ЦОР, приобретение учебников с электронным приложением. Приобретение методической и учебной литературы, соответствующей ФГОС. Расширение школьной библиотеки до информационно-учебного центра.

## **Контроль за состоянием системы условий**

Результатом реализации ООП НОО должно стать повышение качества предоставления общего образования, которое будет достигнуто путём создания современных условий образовательного процесса и роста эффективности учительского труда. Ключевым индикатором будет являться удовлетворенность качеством образования педагогических работников, родителей (законных представителей), обучающихся, определяемая по результатам социологических опросов.

**Критерии оценки деятельности членов педагогического  
коллектива**

Критерии оценки	Содержания критерия	Показатели
<p>Формирование учебно-предметных компетентностей у обучающихся (предметные результаты)</p>	<p>Сформированность данных компетентностей предполагает наличие знаний, умений и способностей обучающихся, обеспечивающих успешность освоения федеральных государственных стандартов и ООП НОО МБОУ «Средняя общеобразовательная школа с углубленным изучением иностранных языков № 4» (способность применять знания на практике, способность к обучению, способность адаптации к новым ситуациям, способность генерировать идеи, воля к успеху, способность к анализу и синтезу и др.). Данный критерий, в первую очередь, позволяет судить о профессионализме и эффективности работы учителя.</p>	<ul style="list-style-type: none"> <li>• позитивная динамика уровня обученности учащихся за период учебного года, по годам обучения;</li> <li>• увеличение количества обучающихся (в%), принимающих участие, в также победивших в предметных олимпиадах и других предметных конкурсных мероприятиях школьного, городского, регионального, федерального и международных уровней. Индикатором данного критерия могут служить награды различного уровня, а также реестр участников конкурсных мероприятий;</li> <li>• увеличение количества творческих (научных, проектных и других) работ, обучающихся по данному предмету, представленных на различных уровнях. Индикатором данного критерия могут служить награды различного уровня, полученные по результатам участия в конференциях и конкурсах, а также реестр участников конкурсных мероприятий;</li> <li>• посещаемость кружков, секций, студий, курсов. Индикаторами данного показателя могут быть численность, посещаемость и сохранность контингента обучающихся, подтверждаемые соответствующими документами и школьной отчетностью.</li> </ul>
<p>Формирование социальных компетентностей (личностные результаты)</p>	<p>Сформированность данного типа компетентности предполагает способность обучающихся брать на себя ответственность, участвовать в совместном принятии решений, участвовать в функционировании и в</p>	<ul style="list-style-type: none"> <li>• активность обучающихся в жизни и решении проблем класса, школы и окружающего социума посредством участия в институтах школьного самоуправления, социальных проектах. Индикатором по данному критерию могут являться</li> </ul>

	<p>улучшении демократических институтов, способность быть лидером, способность работать автономно.</p>	<p>официальные письма благодарности, отзывы, положительная информация в СМИ о деятельности обучающихся МБОУ «Средняя общеобразовательная школа с углубленным изучением иностранных языков № 4» волонтерское движение, благотворительные акции и др.);</p> <ul style="list-style-type: none"> <li>• сформированность правового поведения. Индикатором по данному критерию могут быть: отсутствие правонарушений у обучающихся за отчетный период.</li> <li>• процент успешно социализирующихся детей группы риска.</li> <li>• участие в разнообразных межвозрастных социально значимых проектах. Индикатором по данному критерию может быть доля школьников, участвующих в межвозрастных проектах.</li> </ul>
<p>Формирование поликультурных компетентностей (личностные результаты)</p>	<p>Поликультурная компетентность предполагает понимание различий между культурами, уважение к представителям иных культур, способность жить и находить общий язык с людьми других культур, языков, религий.</p>	<ul style="list-style-type: none"> <li>• результаты исследования толерантности в классе;</li> <li>• отсутствие конфликтов на межнациональной и межконфессиональной почве;</li> <li>• участие в мероприятиях, посвященных укреплению взаимопонимания, взаимной поддержки и дружбы между представителями различных социальных слоев, национальностей и конфессий. Индикатор – официальная благодарность организаторов мероприятий, их участников в адрес обучающихся школы (класса);</li> <li>• знание и уважение культурных традиций, способствующих интеграции учащихся в глобальное сообщество. Индикатор – участие в конкурсах, проектах.</li> </ul>

<p>Формирование общекультурной компетентности (личностные результаты)</p>	<p>Содержание данного критерия отражает духовно-нравственное развитие личности, ее общую культуру, личную этическую программу, направленные на формирование основы успешной саморазвивающейся личности в мире человека, природы и техники.</p>	<ul style="list-style-type: none"> <li>• формирование культуры здоровьесбережения. Индикатор – доля детей, участвующих в оздоровительных и здоровьесберегающих мероприятиях различного вида;</li> <li>• увеличение количества учащихся, участвующих в спортивных соревнованиях различного уровня. Индикатор – награды различного уровня, полученные по результатам участия в соревнованиях, реестр участников;</li> <li>• увеличение количества обучающихся, занятых творческими (танцы, музыка, живопись, народные промыслы) видами деятельности. Индикатор – награды, полученные по результатам участия в выставках, фестивалях и конкурсах, а также реестр участников конкурсных мероприятий;</li> <li>• участие в природоохранительной деятельности. Индикатор – доля учащихся, занятых в природоохранительной деятельности;</li> <li>• участие в туристическо-краеведческой деятельности. Индикатор – доля учащихся, занятых туризмом.</li> </ul>
<p>Формирование коммуникативных компетентностей (метапредметные результаты)</p>	<p>Данный тип компетентностей отражает владение навыками устного и письменного общения, а также умение регулировать конфликты ненасильственным путем, вести переговоры</p>	<ul style="list-style-type: none"> <li>• позитивная динамика результатов обучения по русскому языку и литературному чтению обучающихся за год. Позитивная динамика подтверждается оценками экспертов в ходе наблюдения и проведения опросов, а также в ходе изучения деятельности ребенка (письменные источники, устные выступления);</li> <li>• результаты литературного творчества обучающихся. Индикатор – наличие авторских публикаций (стихи, проза, публицистика) как в школьных, так и в других видах изданий, а</li> </ul>

		<p>также награды;</p> <ul style="list-style-type: none"> <li>• благоприятный психологический климат в классе. Индикатор – результаты социально-психологического исследования, проведенного в классе специалистом;</li> <li>• наличие практики конструктивного разрешения конфликтных ситуаций. Отсутствие свидетельств деструктивных последствий конфликтов, наносящих вред физическому, психическому и нравственному здоровью.</li> </ul>
Формирование информационных компетентностей (метапредметные результаты)	Владение современными информационными технологиями, понимание их силы и слабости, способность критически относиться к информации, распространяемой средствами массовой коммуникации	<ul style="list-style-type: none"> <li>• использование в проектной, исследовательской и других видах деятельности, учащихся ИКТ (интернет - ресурсы; презентационных программ, мультимедийных средств). Индикатор – высокая оценка коллег, получаемая в ходе открытых занятий, а также результаты учебной деятельности учащихся, оформленные в цифровом виде;</li> <li>• разработка и использование учащимися общественнопризнанного авторского продукта (программы, сайта, учебного модуля и т.д.). Индикатор - предъявленный продукт;</li> <li>• увеличение количества учащихся (в %), принимающих участие, а также победивших в предметных олимпиадах и других предметных конкурсных мероприятиях по ИВТ школьного, окружного, городского, федерального и международного уровней. Индикатор – награды различного уровня, а также реестр участников конкурсных мероприятий.</li> </ul>
Формирование учебной (интеллектуальной) компетентности (метапредметные результаты)	Способность учиться на протяжении всей жизни, самообразование.	<ul style="list-style-type: none"> <li>• устойчивый интерес у школьников к чтению специальной и художественной литературы. Индикатор - результаты анкетирования</li> </ul>

		<p>родителей, учащихся, экспертные оценки работников библиотеки;</p> <ul style="list-style-type: none"> <li>• систематическое выполнение домашней самостоятельной работы (в % от класса), выбор уровней для выполнения заданий;</li> <li>• использование опыта, полученного в учреждениях дополнительного образования в школе и классе. Индикатор – продукты деятельности ребенка, полученные в процессе внутришкольной, внутриклассной деятельности, а также участие и победы в различных проектах;</li> <li>• увеличение количества творческих (научных, проектных и других) работ, учащихся по предметам образовательной программы ОУ, представленных на различных уровнях. Индикатор – награды различного уровня, полученные по результатам участия в конференциях и конкурсах, а также реестр участников конкурсных мероприятий;</li> <li>• умение учиться (определять границу знания-незнания, делать запрос на недостающую информацию через посещение консультаций, мастерских, общение с учителем через информационную среду и т.п.).</li> </ul>
--	--	--